

はじめに

ここに、令和4年度版「統計となみ」を刊行します。

本書は、本市の人口、産業、教育、文化などの各分野における基本的な統計資料を総合的に収録しました。

市政を市民の皆様と市が協働で行っていくうえで、情報を共有することが不可欠となります。

本書が各種行政に、また民間諸団体並びに皆様の経営、生活の指標としてご利用いただければ幸いです。

編纂にあたっては、資料の収集、内容の整備、改善に努めましたが、なお不十分な点があるかと思いますので、お気づきの点等がありましたら、ご意見をいただきたいと存じます。

終わりに、本書の刊行にあたり、資料の提供に格別のご協力をいただきました関係機関の皆様に厚くお礼申し上げます。

令和5年3月

砺波市長 夏野 修

利 用 者 の た め に

- 1 本書は、原則として令和4年、令和3年、令和2年度の資料を収録しました。
なお、その年に調査のなかったものについては、前回調査資料を掲載しました。
- 2 特に重要な事項については、過去の事実と比較検討する場合に便利のように過去の事実と比較しました。
- 3 資料の出所、統計表の注釈等は、頭注、脚注として表示してありますので、利用にあたって特に注意してください。
- 4 資料の調査年
年 ……………1月から12月まで（暦年）
年度 ……………4月から3月まで（会計年度）
調査時期がある一つの時点によるものは、各表の表頭上部又は表側に適宜表示しました。また、調査時期が平成31年中のものについては、令和元年度版から表中の標記を「令和元年」に統一しました。
- 5 数字の単位未満は、四捨五入することを原則としました。したがって、総数と内訳が一致しない場合もあります。
- 6 統計表中、符号の用法は、次のとおりです。
 - 0 単位未満のもの
 - 該当数字のないもの
 - … 不詳のもの
 - χ 該当数字はあるが、公表を保留するもの
- 7 本書に収録した資料については、さらに詳細な数字を必要とする場合、あるいは疑義がある場合は、それぞれの資料提供機関にご照会ください。

目 次

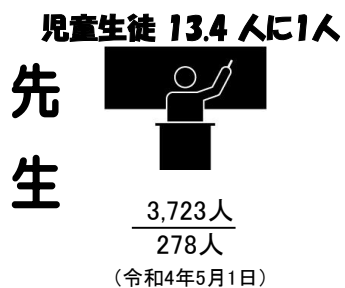
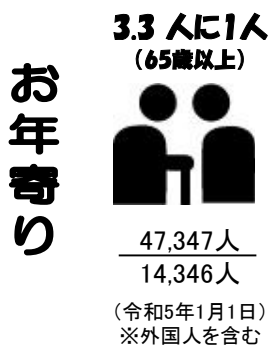
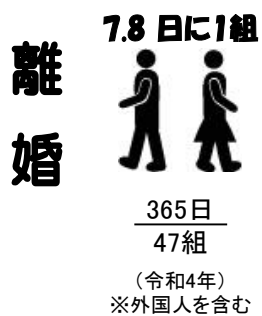
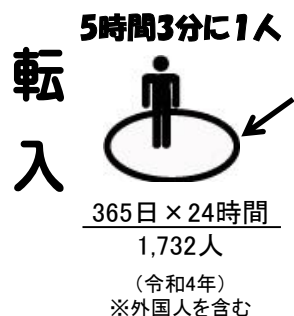
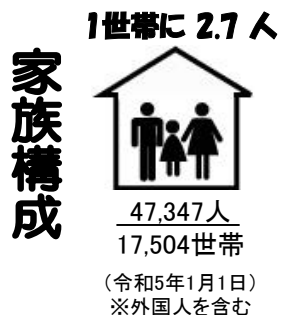
統計図表

絵で見る統計， 砺波市の位置， 市町村別人口(令和2年国勢調査)， 砺波市の人口ピラミッド(令和2年国勢調査)， 地区別の人口(住民基本台帳)， 砺波市からの流出口(令和2年国勢調査)， 砺波市への流入人口(令和2年国勢調査)， 人口・世帯数等の推移(国勢調査)， 年齢(3区分)別人口の推移(国勢調査)， 農家の推移(農林業センサス)， 事業所・従業者数の推移(事業所・企業統計調査、経済センサス)， 工業(製造業)の推移(工業統計調査)， 商業(飲食店除く)の推移(商業統計調査)

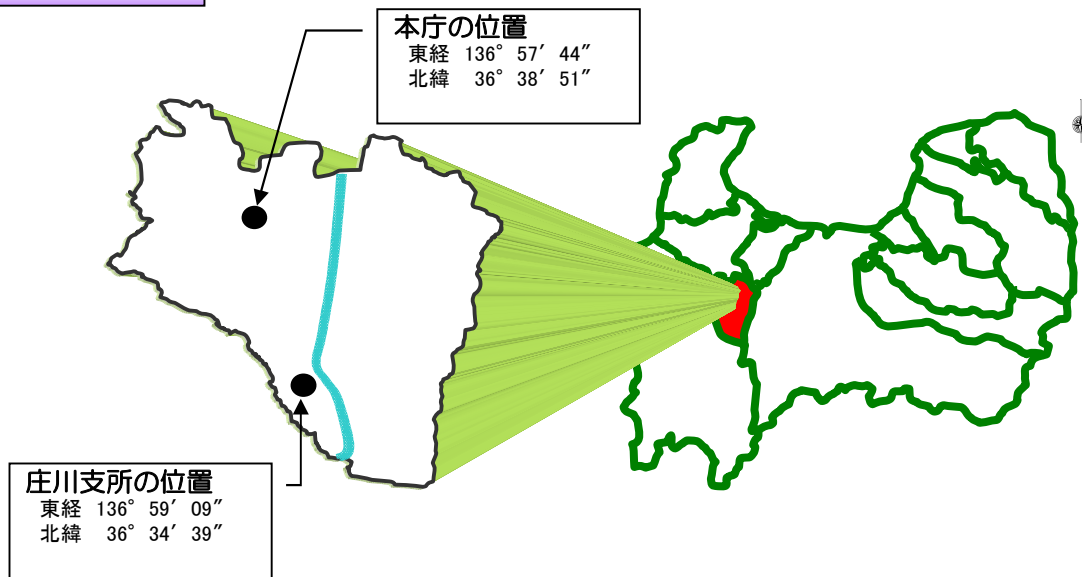
統計表

1	土地及び気象	9
	位置及び面積， 市役所の位置(経緯度)， 土地地目別地積， 気象概況	
2	人口	13
	住民基本台帳人口の推移， 年齢(3区分)別人口の推移， 地区別人口、世帯数及び面積， 国籍別外国人住民数	
3	国勢調査	17
	人口と世帯の推移， 世帯人員別世帯数， 人口集中地区及び増加率， 年齢(5歳階級)、男女別人口， 配偶関係(4区分)、年齢(5歳階級)、男女別15歳以上人口， 市町村別人口及び世帯数， 産業、男女別15歳以上就業者数， 住宅の種類・住宅の所有の関係別一般世帯数， 産業、男女別15歳以上就業者数(雇用者-特掲)， 労働力状態、男女別15歳以上人口(1)， 労働力状態、男女別15歳以上人口(2)， 産業、年齢、男女別15歳以上就業者数， 世帯の家族類型別一般世帯数、一般世帯人員， 男女別65歳以上人口， 常住地による従業地別就業者数， 従業地による常住市町村別就業者数， 常住地による通学地別通学者数， 通学地による常住市町村別通学者数	
4	農林業	29
	農家数、農業経営体数、経営等状況の推移， 林業経営体数の推移、林種別森林面積， 農地転用状況(地区別)	
5	工業	33
	工業の推移(従業者4人以上の事業所)， 産業別事業所数・従業者数・製造品出荷額等(従業者4人以上の事業所)	
6	上下水道・金融	37
	公共下水道事業の概要， 農業集落排水事業の概要， 特定地域生活排水処理事業の概要， 下水道等普及状況(公共下水道+農業集落排水+個別排水処理+特定地域生活排水)， 上水道普及状況， 給配水施設状況， 配水管・消火栓状況， 中小企業融資資金	
7	運輸・通信・土木・建築	41
	鉄道輸送状況， バス運送状況， 自動車保有台数， 電話加入数， 市営バス利用状況， 道路， 橋梁， 都市計画用途地域別面積， 土地区画整理事業， 都市公園， 建築確認申請数， 市営住宅管理戸数	

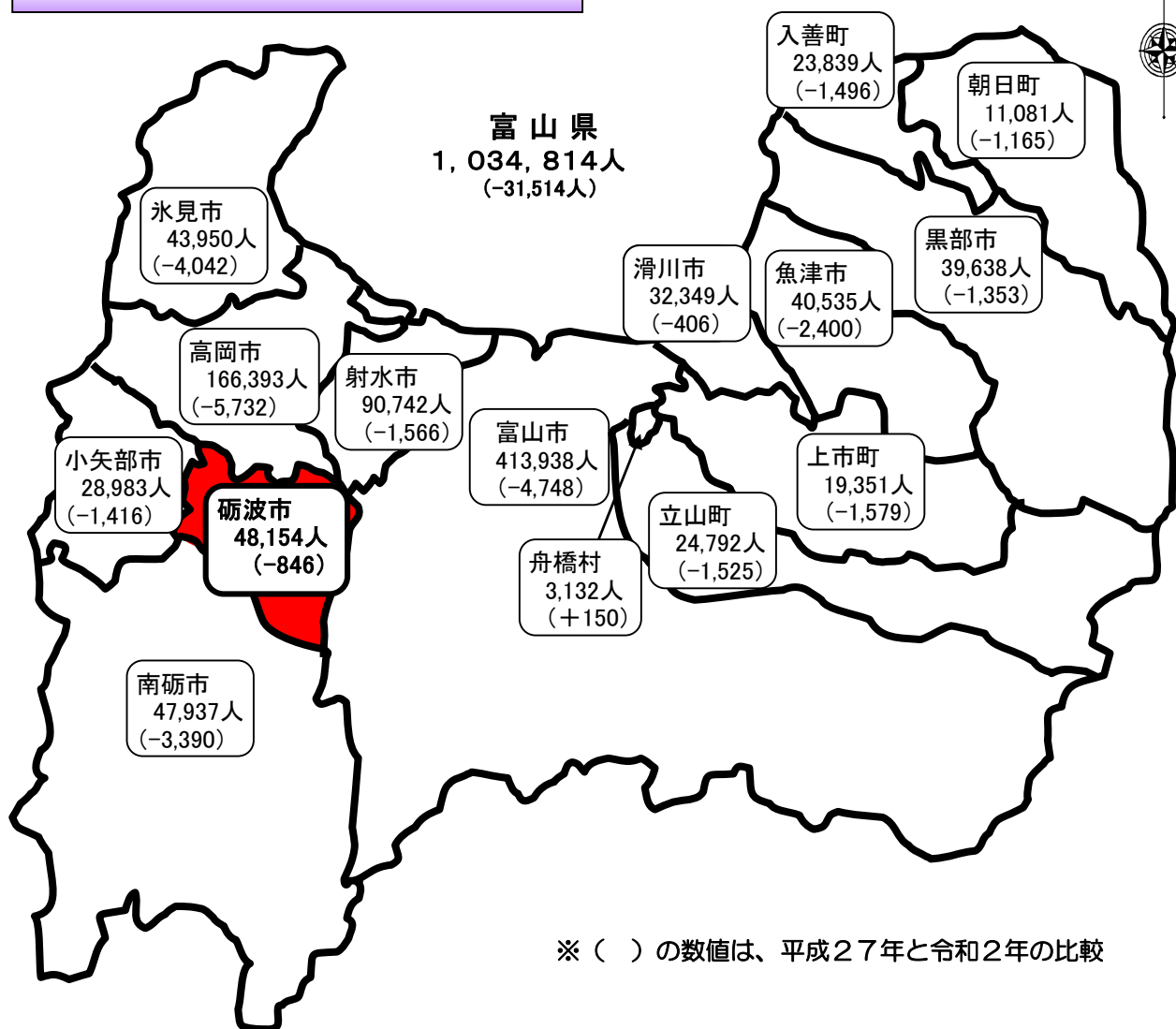
8	教 育 ・ 文 化	47
	幼稚園の概況， 認定こども園の概況， 小学校の概況， 小学校教員数及び児童数， 中学校の概況， 中学校教員数及び生徒数， 県内市町村別幼稚園・小学校・中学校一覧， 小学校別施設状況， 中学校別施設状況， 小・中学校児童生徒の体位， 中学校卒業者の進路， 奨学資金新規者貸与・給付状況， 社会教育団体， 図書館蔵書数， 図書館の貸出利用状況， 利用相談・集会活動等， 体育施設利用状況， 学級・講座等実施状況， チューリップ四季彩館利用状況， 出町子供歌舞伎曳山会館利用状況， 砺波市文化会館利用状況， 庄川生涯学習センター利用状況， 農村環境改善センター利用状況， 砺波郷土資料館利用状況等， 砺波民具展示室利用状況， 砺波市埋蔵文化財センター利用状況， かいこよ苑利用状況， 指定・登録文化財一覧， 砺波まなび交流館利用状況， 美術館利用状況， 水記念公園施設利用状況， となみ散居村ミュージアム利用状況， 観光客入込数	
9	福 祉	69
	地区別生活保護世帯数及び保護人員， 社会福祉施設， 地区別高齢者の状況， 年齢階層別高齢人口， 高齢化の状況， 介護保険有効認定者数， 介護保険給付状況， 年齢別保育児童数， 募金状況， 障害者手帳交付状況	
10	社 会 保 障	77
	国民年金加入状況， 国民年金給付状況	
11	保 健 衛 生 及 び 環 境	79
	国民健康保険加入状況， 国民健康保険療養の給付状況， 国民健康保険その他の給付状況， ごみ処理状況， し尿処理状況	
12	治 安	83
	消防組織及び人員， 消防機関の設備， 消防施設， 主要刑法犯罪種別認知及び検挙状況， 月別交通人身事故発生状況	
13	行 政 及 び 選 挙	87
	歴代市長， 歴代市議会議長， 付議事件処理状況， 課別職員数， 投票区別選挙人名簿登録者数， 選挙種類別投票者数， 一般会計決算額， 一般会計決算額財源別歳入， 一般会計決算額歳出性質別経費， 特別会計決算額， 財政力指数， 家屋数及び評価額， 税収入状況， 国民健康保険税収入状況	



砺波市の位置

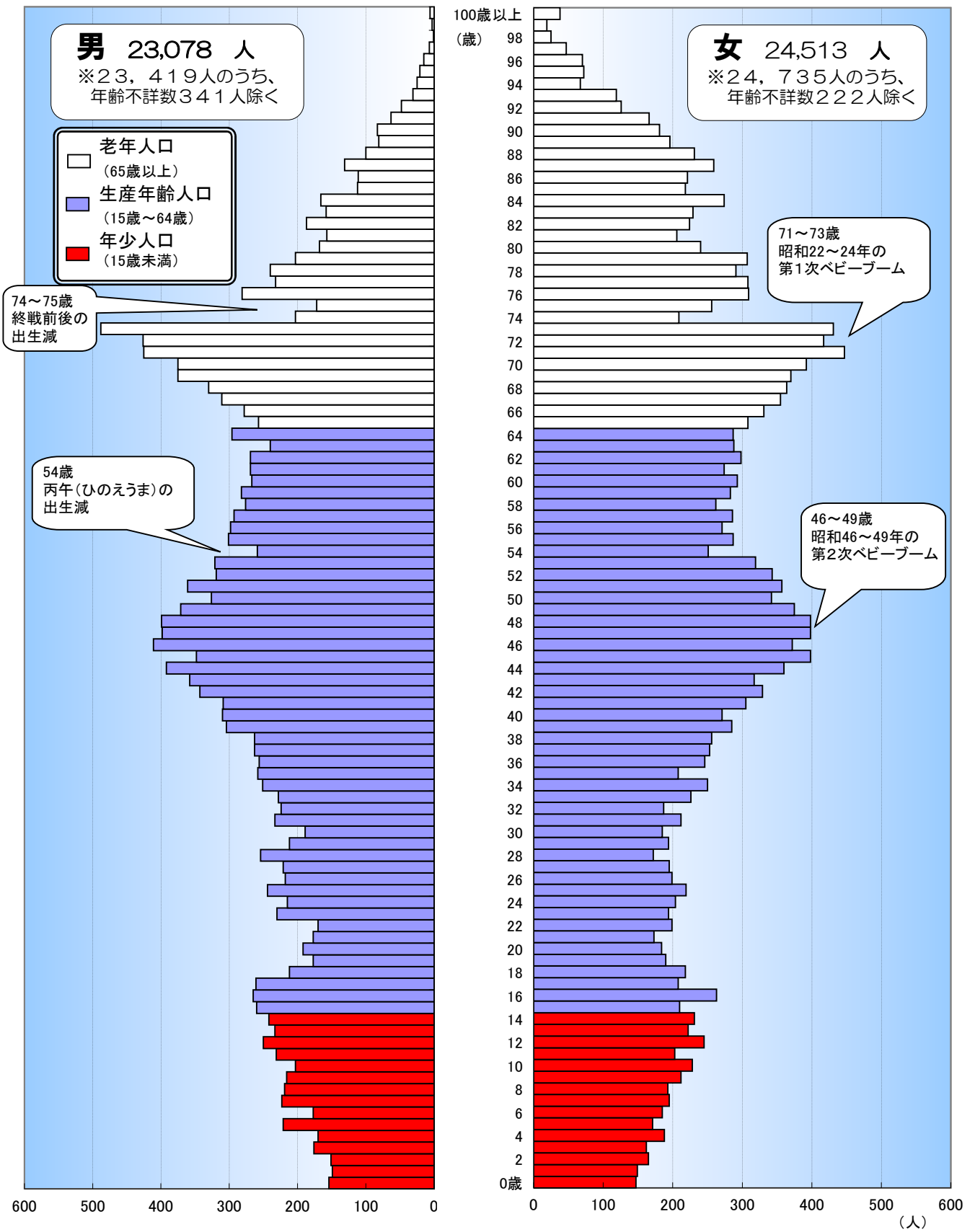


市町村別人口(令和2年国勢調査)



※ () の数値は、平成27年と令和2年の比較

砺波市の人口ピラミッド(令和2年国勢調査)

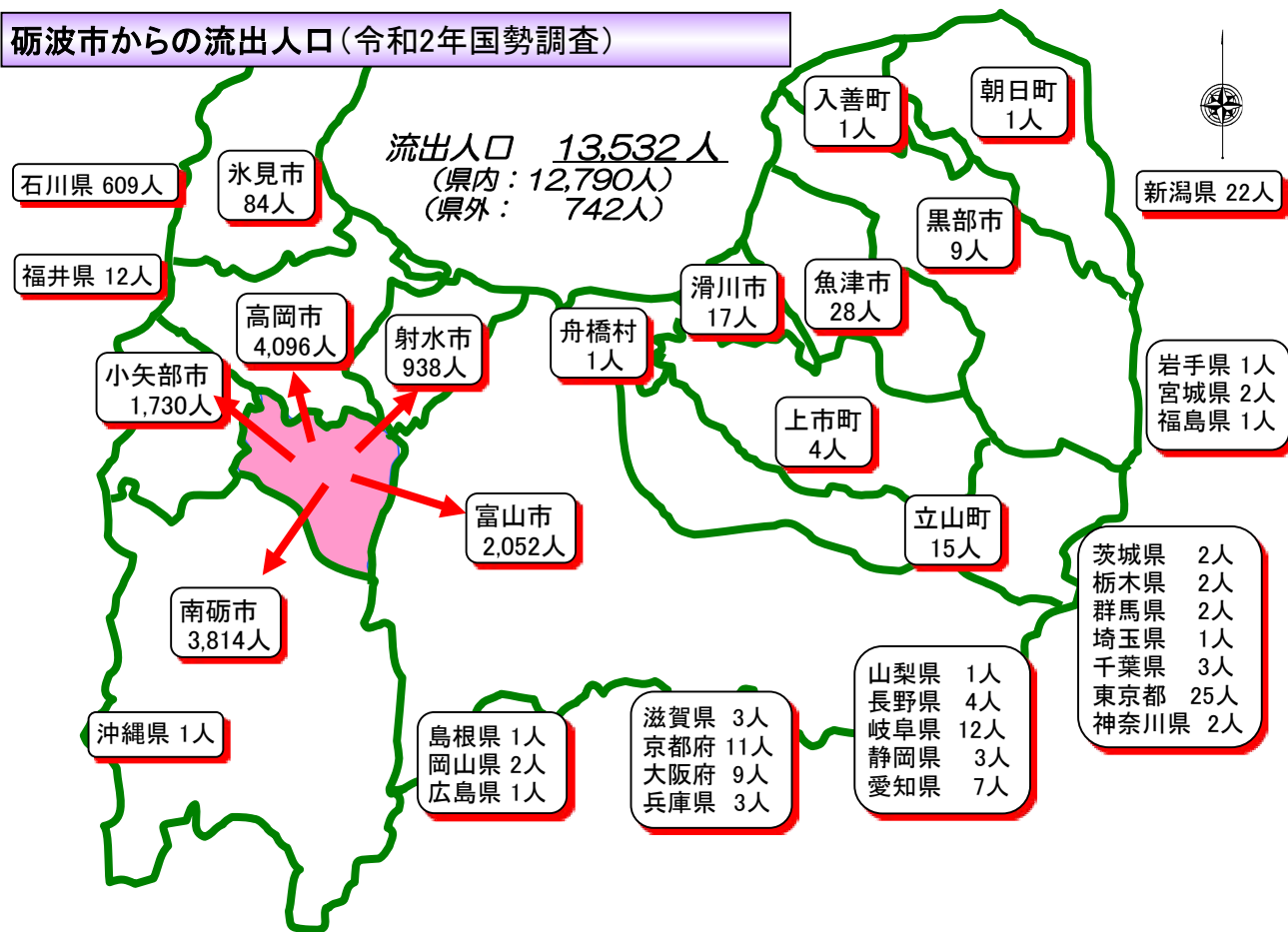


総人口
47,347人

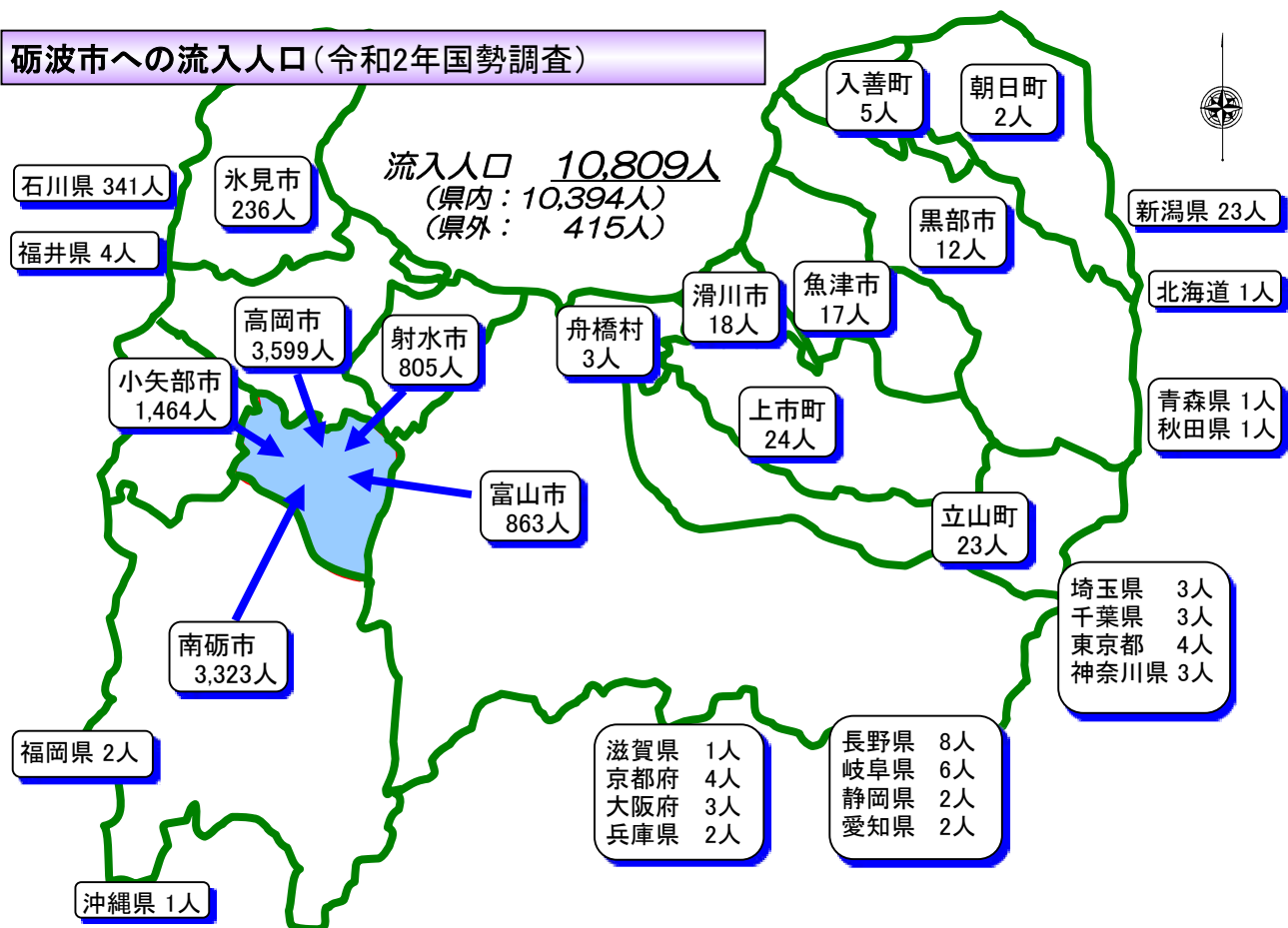


資料: 市民課 注) 外国人を含む

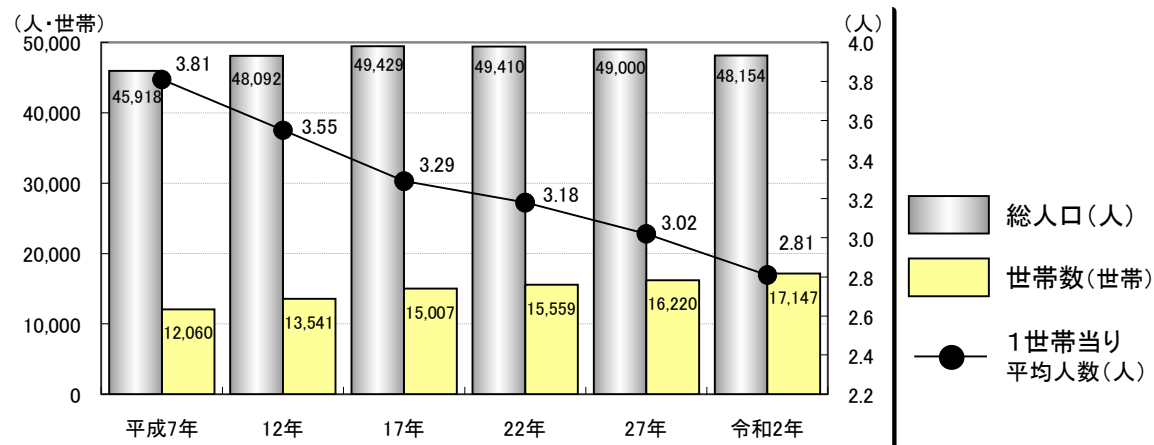
砺波市からの流出人口(令和2年国勢調査)



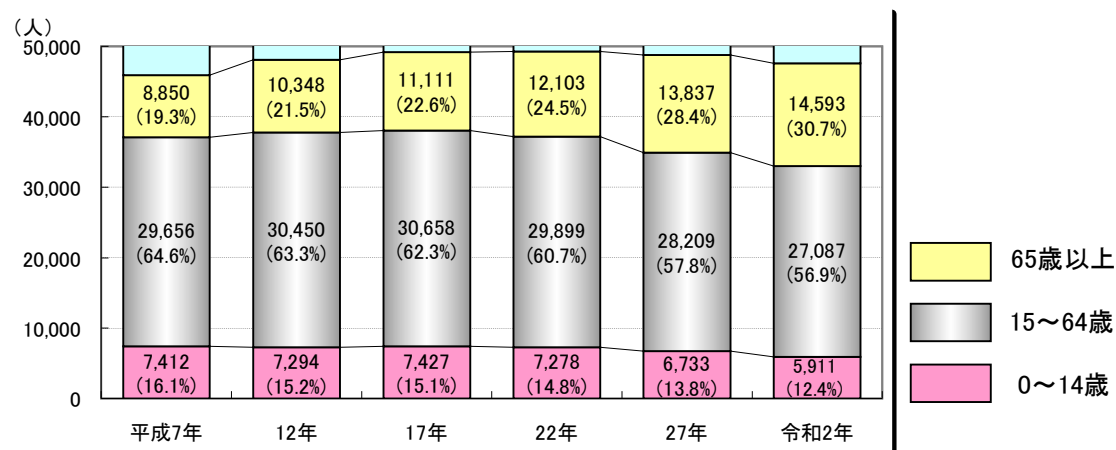
砺波市への流入人口(令和2年国勢調査)



人口・世帯数等の推移(国勢調査)

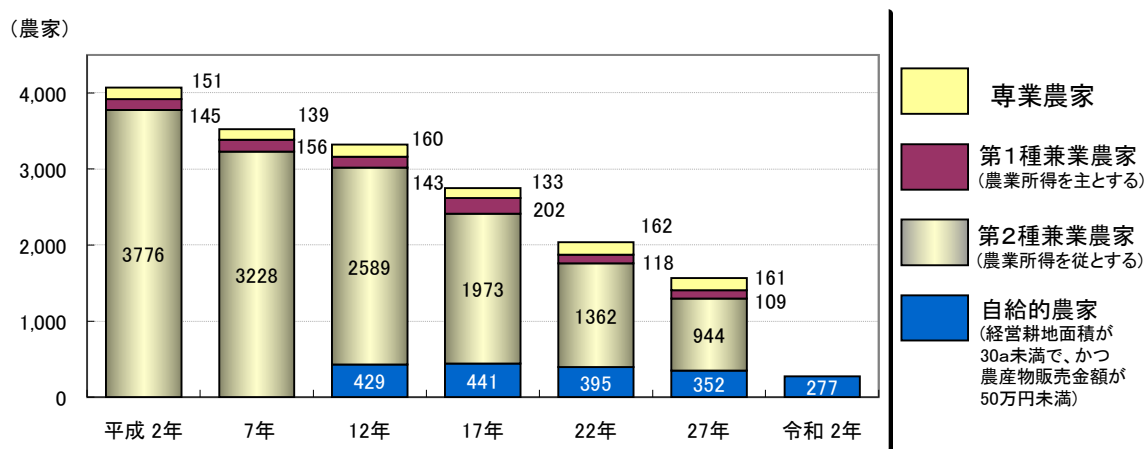


年齢(3区分)別人口の推移(国勢調査)



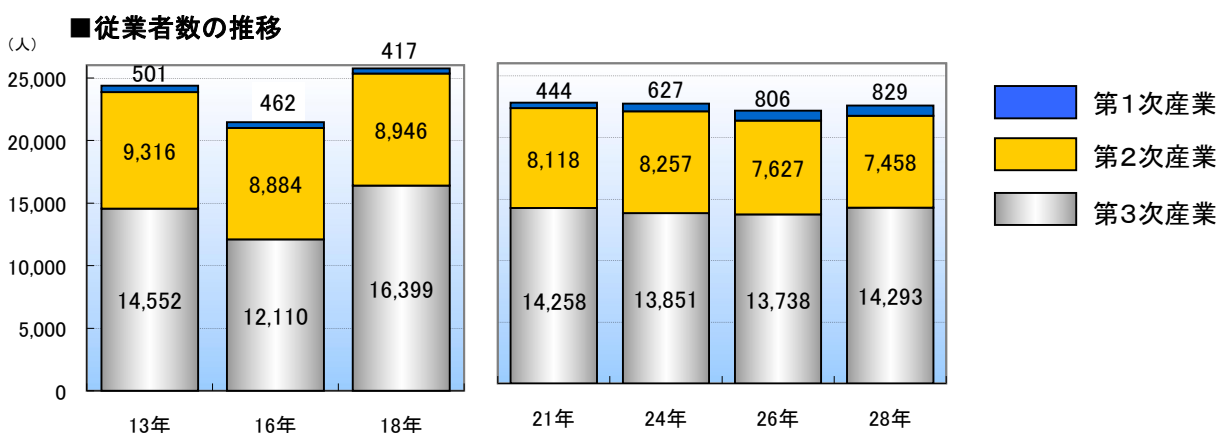
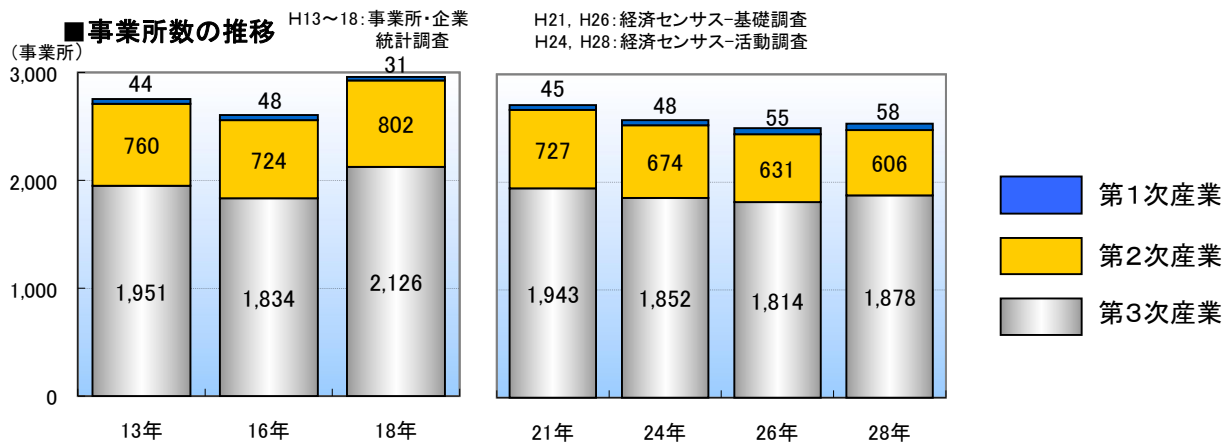
注) 平成17年国勢調査は年齢不詳数233人を除く
 平成22年国勢調査は年齢不詳数130人を除く
 平成27年国勢調査は年齢不詳数221人を除く
 令和2年国勢調査は年齢不詳数563人を除く

農家の推移(農林業センサス)



注) 平成12・17・22・27年は自給的農家の専業兼業別の調査を行っていないため、自給的農家数を新たに掲載
 (平成2~7年は自給的農家を含む)
 令和2年より専業農家、兼業農家数(第1種及び第2種兼業農家数)の調査項目を廃止し把握しないため、公表されない

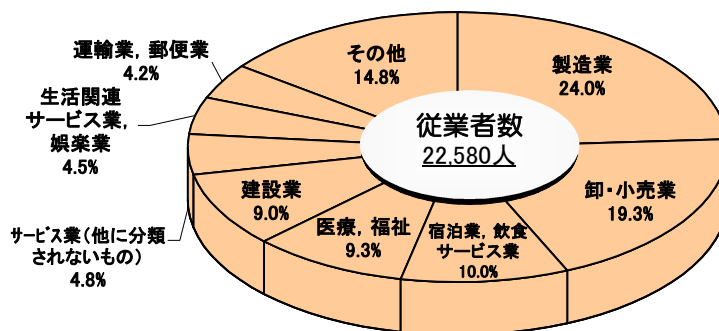
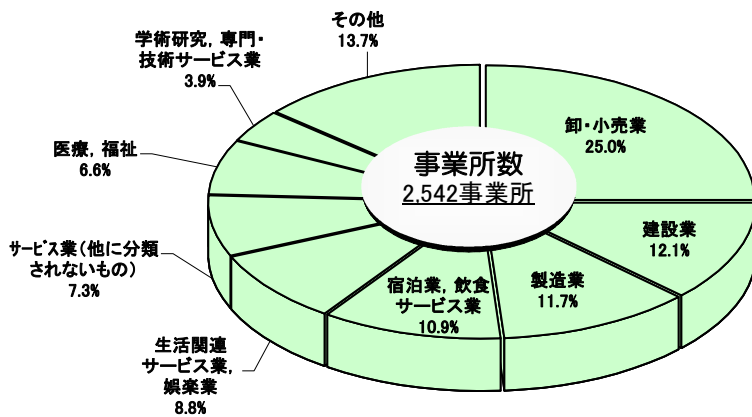
事業所・従業者数の推移(事業所・企業統計調査、経済センサス)



注) 事業所・企業統計調査は、平成18年の調査を最後とし、平成21年から経済センサスに統合

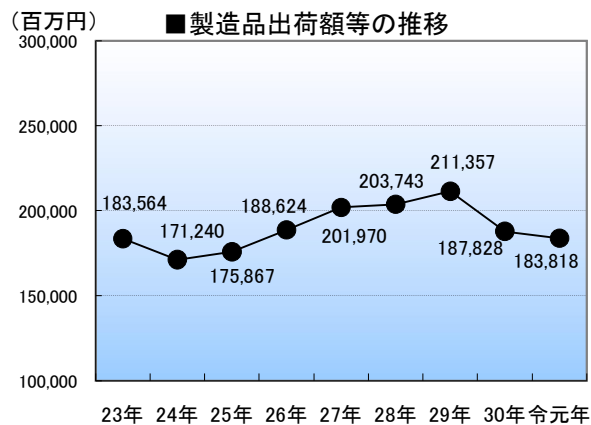
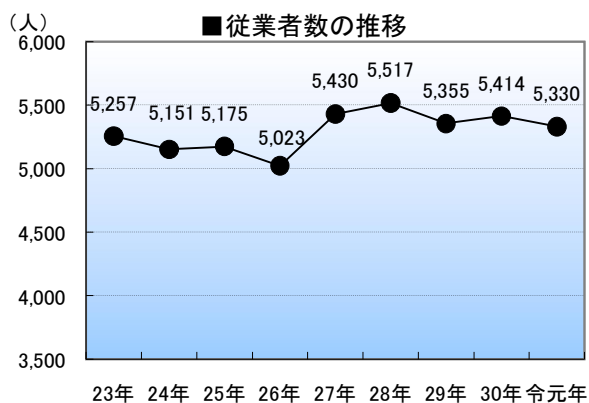
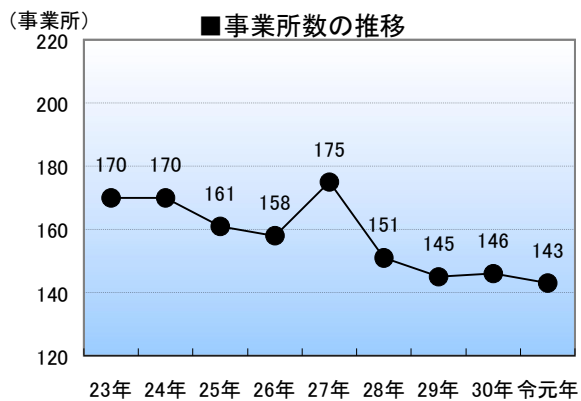
注) 平成16年は事業所・企業統計調査の簡易調査で、民営事業所のみ対象

注) 平成21年、26年は経済センサス-基礎調査、平成24年、28年は経済センサス-活動調査、いずれも民営事業所のみ



(平成28年経済センサス-活動調査)

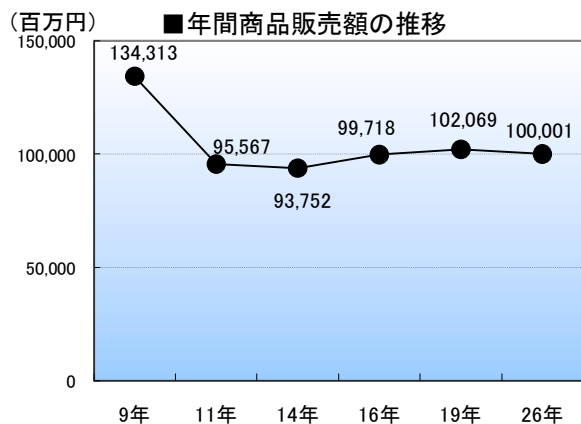
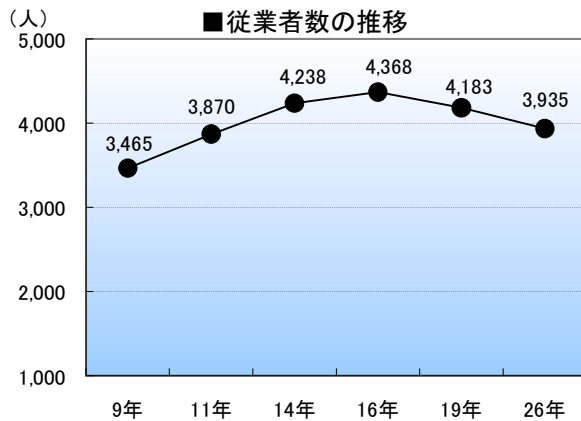
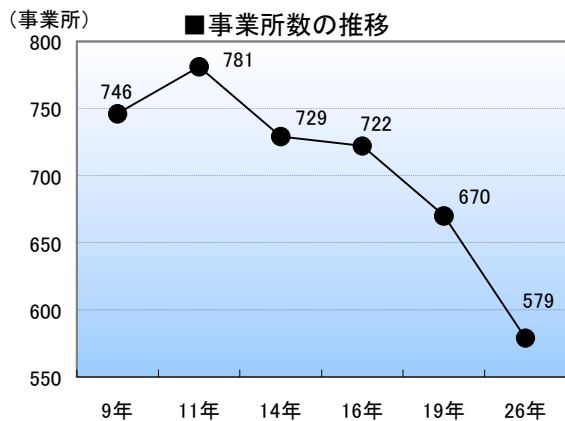
工業(製造業)の推移(工業統計調査) 各年12月31日現在



注) 従業者4人以上の事業所を対象とする

注) 平成23年は経済センサス-活動調査(H24.2.1日現在)
 平成27年は経済センサス-活動調査(H28.6.1日現在)
 平成28年は工業統計調査(H29.6.1日現在)
 平成29年は工業統計調査(H30.6.1日現在)
 平成30年は工業統計調査(R元.6.1日現在)
 令和元年は工業統計調査(R2.6.1日現在)

商業(飲食店除く)の推移(商業統計調査より)



注) 平成21年商業統計調査は、経済センサスの創設に伴い中止

1 土地及び気象

1 土地及び気象

1 位置及び面積

東 経	136° 54' 21" ~137° 03' 55"	面 積	広ぼう	東 西	14.3 km
	鷹栖西端 正権寺東端			南 北	16.2 km
北 緯	36° 32' 27" ~36° 41' 11"	127.03km ²	最高の標高	周 囲	74 km
	庄川町湯山南端 高波北端				987.1 m

注) 平成27年3月6日付け国土交通省国土地理院の公表により面積を変更

2 市役所の位置(経緯度)

■本 庁

所 在 地	位 置
砺波市栄町7番3号	東経 136° 57' 44" 北緯 36° 38' 51" 海拔 46.8m

■庄川支所

所 在 地	位 置
砺波市庄川町青島401番地	東経 136° 59' 09" 北緯 36° 34' 39" 海拔 99.8m

3 土地地目別地積

(単位: m²) 令和4年1月1日現在

年次	総数	田	畑	宅地	池沼	山林	原野	雑種地	その他
令和2年	127,030,000	49,597,381	1,803,401	14,613,006	56,826	23,041,230	2,031,486	2,186,326	33,700,344
令和3年	127,030,000	49,491,360	1,796,836	14,651,495	56,826	23,040,069	2,039,422	2,198,577	33,755,415
令和4年	127,030,000	49,397,102	1,785,603	14,729,484	56,826	23,070,137	2,043,251	2,205,736	33,741,861

資料: 税務課

注) 非課税地含む

4 気象概況

年次 (月別)	気温 (°C)			階級別日数		降水量(mm)		階級別日数		最深積雪 (cm)	日照時間 (時間)	風速 平均 m/sec	最多 風向 16方位
	最高 (平均)	最低 (平均)	平均	最高 気温 ≥25°C	最低 気温 <0°C	日 最大	合計	mm ≥1	mm ≥30				
平成 27 年	18.2	10.1	13.9	107	51	66.5	1950.0	174	10	52	1649.6	2.2	北東)
平成 28 年	18.8	10.3	14.3	116	43	90.0	2044.0	167	13	33	1620.9	2.3	北東)
平成 29 年	17.8	9.5	13.5	111	61	105.0	2423.5	173	19	59	1675.1	2.3	南南西)
平成 30 年	18.6	10.2	14.1	106	62	123.0	2310.0	184	17	99	1726.5	2.3	南南西)
令和 元 年	18.8	10.4	14.3	113	35	105.0	1851.0	171	7	27	1687.5	2.2	北東)
令和 2 年	18.9	10.6	14.5	106	22	67.5	1943.0	184	11	18	1603.7	2.3	南南西)
令和 3 年	18.9	10.3	14.3	122	49	70.0	2245.5	172	17	127]	1501.5]	2.3	北東)
令和 4 年	18.7	10.3	14.2	122	57	70.5	1920.5	169	13	61	1641.8	2.2	南南東)
1	4.6	-1.6	1.3	0	25	40.0	170.0	21	1	41	58.2	2.0	南南西
2	4.6	-1.9	1.3	0	23	22.5)	150.0)	17)	0)	61	52.3	2.1	南南西)
3	12.4	2.6	7.3	0	4	30.5	90.0	16	1	16	126.0	2.4	南西
4	18.7	7.9	13.1	6	0	35.5	118.5	9	1	0)	207.9	2.6	北東
5	22.8	12.4	17.5	12	0	36.0	88.5	7	1	0	238.3	2.3	北東
6	26.7	18.4	22.3	17	0	24.5	70.5	8	0	0	190.8	2.4	北東)
7	30.8	22.7	25.9	31	0	36.5	205.5	15	2	0	157.3	1.8	北東
8	30.8	22.6	26.2	31	0	70.5	232.0	15	2	0	151.0	1.9	南南東
9	27.1	19.7	23.0	20	0	57.0	231.0	15	3	0	115.7	2.0	北東
10	20.7	11.5	15.9	5	0	21.0	92.5	9	0	0	153.5	2.1	南南東
11	17.3	7.9	12.2	0	0	28.0	131.5	14	0	0	148.8	2.1	南南東
12	7.5	1.7	4.4	0	5	31.5	340.5	23	2	25	42.0	2.6	南南西

観測地点：富山地方気象台砺波地域気象観測所（砺波市五郎丸）

最高気温 36.5 °C (令和4年 8月 1日) 最大風速 13.3 m/s (令和4年 3月26日)
 最低気温 -5.9 °C (令和4年 2月 7日) 最大瞬間風速 25.4 m/s (令和4年 3月26日)
 最深積雪 61cm (令和4年 2月24日)

注)

- ・年の最深積雪は、寒候年（前年8月1日～当年7月31日）の最大値。
- ・「）」の付いた値：統計を行う対象資料が許容範囲で欠けていますが、上位の統計を用いる際は一部の例外を除いて正常値（資料が欠けていない）と同等に扱います（準正常値）。必要な資料数は、要素または現象、統計方法により若干異なりますが、全体数の80%を基準とします。
- ・「]」の付いた値：統計を行う対象資料が許容範囲を超えて欠けています（資料不足値）。値そのものを信用することはできず、通常は上位の統計に用いませんが、極値、合計、度数等の統計ではその値以上（以下）であることが確実である、といった性質を利用して統計に利用できる場合があります。
- ・2021年3月2日より、アメダスの日照時間は「推計気象分布（日照時間）」から得る推計値となりまして、日照計による観測値と単純比較できません。

資料：富山地方気象台

2 人 □

2 人 口

5 住民基本台帳人口の推移

年 次	人 口			自然増減	社会増減	世帯数	増減数
	総 数	男	女				
平成 30 年	48,659	23,628	25,031	-228	-186	16,739	41
令和 元 年	48,509	23,627	24,882	-252	102	16,970	231
令和 2 年	48,244	23,450	24,794	-271	6	17,135	165
令和 3 年	47,875	23,273	24,602	-283	-86	17,303	168
令和 4 年	47,447	23,043	24,404	-337	-91	17,320	17

資料:市民課 注)各年4月1日現在(平成24年7月9日住民基本台帳法改正により外国人を含む)

6 年齢(3区分)別人口の推移

年 次	年 少 人 口 0～14歳	生 産 年 齢 人 口 15～64歳	老 年 人 口 65歳以上	合 計
平成 31 年	6,266	28,094	14,237	48,597
構成比(%)	(12.9%)	(57.8%)	(29.3%)	
令和 2 年	6,059	27,981	14,314	48,354
構成比(%)	(12.5%)	(57.9%)	(29.6%)	
令和 3 年	5,864	27,815	14,409	48,088
構成比(%)	(12.2%)	(57.8%)	(30.0%)	
令和 4 年	5,685	27,518	14,423	47,626
構成比(%)	(11.9%)	(57.8%)	(30.3%)	
令和 5 年	5,554	27,447	14,346	47,347
構成比(%)	(11.7%)	(58.0%)	(30.3%)	

資料:市民課 注)各年1月1日現在(平成24年7月9日住民基本台帳法改正により外国人を含む)

注)平成31年1月1日現在の数値については、平成30年度版より記載されているため、表中の標記を「平成31年」としている。

7 地区別人口、世帯数及び面積

令和5年1月1日現在

地 区	世 帯 数	人 口			面積 (km ²)	人口密度 (1km ² 当たり)
		総 数	男	女		
総 数	17,504	47,347	23,039	24,308	127.08	373
出 町	3,871	9,073	4,405	4,668	5.80	1,564
庄 下	829	2,228	1,111	1,117	3.66	609
中 野	518	1,641	776	865	4.78	343
五 鹿 屋	700	2,090	1,014	1,076	4.58	456
東 野 尻	664	1,935	953	982	4.68	413
鷹 栖	938	2,796	1,364	1,432	5.17	541
若 林	217	695	339	356	3.46	201
	1,627	4,462	2,165	2,297	5.90	756
高 波	424	1,334	656	678	4.98	268
油 田	2,098	5,015	2,499	2,516	4.07	1,232
南 般 若	911	2,630	1,284	1,346	3.35	785
柳 瀬	723	2,076	993	1,083	3.25	639
太 田	491	1,502	735	767	5.19	289
般 若	576	1,696	839	857	8.65	196
東 般 若	417	1,299	617	682	4.88	266
梅 檀 野	362	1,059	519	540	9.46	112
梅 檀 山	159	368	174	194	14.45	25
東 山 見	677	1,802	850	952	15.06	120
青 島	704	1,880	882	998	2.82	667
雄 神	255	730	356	374	9.67	75
種 田	343	1,036	508	528	3.22	322

資料:市民課 注)外国人を含む

8 国籍別外国人住民数

令和5年1月1日現在

国 籍	人 口	男	女
総 数	684	275	409
ベ ト ナ ム	153	60	93
中 国	159	48	111
フ ィ リ ピ ン	126	34	92
ブ ラ ジ ル	70	36	34
イ ン ド ネ シ ア	45	35	10
ネ パ ー ル	27	10	17
台 湾	15	1	14
ミ ャ ン マ ー	23	11	12
韓 国	11	3	8
米 国	7	7	0
カ ン ボ ジ ア	14	9	5
オ ー ス ト ラ リ ア	6	2	4
マ レ ー シ ア	4	2	2
ジ ャ マ イ カ	2	0	2
イ ラ ン	8	7	1
イ ス ト ニ ア	1	1	0
英 国	1	1	0
ド イ ツ	1	1	0
パ ラ グ ア イ ス	1	0	1
フ ラ ン ス	1	1	0
ロ シ ア	1	0	1
カ ナ ダ	1	1	0
キ ルギ ス	1	0	1
ペ ル ー	1	0	1
タ イ	2	2	0
そ の 他 ※	2	2	0

資料:市民課 ※出生による経過滞在者

3 国勢調査

3 国勢調査 (総務省統計局国勢調査報告)

9 人口と世帯の推移

各年10月1日現在

年次	世帯数	人 口			1世帯当り 平均人員	人 口 密 度 (1km ² 当り人口)
		総 数	男	女		
昭和 10 年	7,500	38,369	18,328	20,041	5.1	302
15	7,473	38,830	18,347	20,483	5.2	306
22	8,513	45,154	21,535	23,619	5.3	355
25	8,375	46,051	22,201	23,850	5.5	363
30	8,493	45,660	21,694	23,966	5.4	359
35	8,723	44,306	20,687	23,619	5.1	349
40	8,915	42,540	20,063	22,477	4.8	335
45	9,181	41,403	19,474	21,929	4.5	326
50	9,615	41,805	19,976	21,829	4.3	329
55	10,200	43,530	20,798	22,732	4.3	343
60	10,459	44,150	21,064	23,086	4.2	348
平成 2 年	10,869	44,521	21,193	23,328	4.1	350
7	12,060	45,918	21,865	24,053	3.8	361
12	13,541	48,092	23,107	24,985	3.6	379
17	15,007	49,429	23,999	25,430	3.3	389
22	15,559	49,410	23,926	25,484	3.2	389
27	16,220	49,000	23,781	25,219	3.0	386
令和 2 年	17,147	48,154	23,419	24,735	2.8	379

10 世帯人員別世帯数

各年10月1日現在

年次	世帯数	世帯人員	一 般 世 帯						施設等の世帯	
			総 数		1~2人	3~4人	5~6人	7人以上	世帯数	世 帯 人 員
			世帯数	世帯人員						
平成 2 年	10,869	44,521	10,763	44,091	2,450	3,948	3,290	1,075	106	430
7	12,060	45,918	12,051	45,538	3,545	4,393	3,121	992	9	380
12	13,541	48,092	13,523	47,318	4,654	5,122	2,896	851	18	774
17	15,007	49,429	14,786	48,295	5,769	5,602	2,665	750	221	1,134
22	15,559	49,410	15,528	48,473	6,549	5,917	2,412	650	31	937
27	16,220	49,000	16,177	47,921	7,424	5,967	2,228	558	43	1,079
令和 2 年	17,147	48,154	17,102	46,947	8,833	5,924	1,944	401	45	1,207

11 人口集中地区及び増加率

各年10月1日現在

種 別	人 口		平成27年~令和2年		面 積 (km ²)	人口密度 (1km ² 当り)
	平成27年	令和2年	増 加 数	増加率(%)		
全 市	49,000	48,154	-846	-1.7	127.03	379.1
人口集中地区	-	-	-	-	-	-

12 年齢(5歳階級)、男女別人口

各年10月1日現在

年齢	令和2年						平成27年			平成22年		
	総数	男	女	構成比(%)			総数	男	女	総数	男	女
				総数	男	女						
総数	48,154	23,419	24,735	100.0	100.0	100.0	49,000	23,781	25,219	49,410	23,926	25,484
0～4	1,611	800	811	3.4	3.4	3.3	1,969	1,017	952	2,220	1,123	1,097
5～9	2,012	1,056	956	4.2	4.5	3.9	2,255	1,152	1,103	2,510	1,305	1,205
10～14	2,288	1,159	1,129	4.8	5.0	4.6	2,509	1,301	1,208	2,548	1,295	1,253
15～19	2,264	1,175	1,089	4.7	5.0	4.4	2,272	1,168	1,104	2,098	1,073	1,025
20～24	1,938	984	954	4.0	4.2	3.9	1,838	962	876	1,769	918	851
25～29	2,128	1,149	979	4.4	4.9	4.0	2,136	1,118	1,018	2,501	1,308	1,193
30～34	2,185	1,125	1,060	4.5	4.8	4.3	2,555	1,327	1,228	3,320	1,715	1,605
35～39	2,592	1,344	1,248	5.4	5.7	5.0	3,307	1,723	1,584	3,875	1,943	1,932
40～44	3,294	1,712	1,582	6.8	7.3	6.4	3,866	1,924	1,942	3,180	1,579	1,601
45～49	3,868	1,927	1,941	8.0	8.2	7.8	3,171	1,568	1,603	2,851	1,453	1,398
50～54	3,198	1,586	1,612	6.6	6.8	6.5	2,879	1,466	1,413	2,817	1,385	1,432
55～59	2,839	1,450	1,389	5.9	6.2	5.6	2,821	1,387	1,434	3,409	1,669	1,740
60～64	2,781	1,341	1,440	5.8	5.7	5.8	3,364	1,630	1,734	4,079	2,078	2,001
65～69	3,279	1,551	1,728	6.8	6.6	7.0	3,963	2,015	1,948	2,954	1,364	1,590
70～74	3,813	1,917	1,896	7.9	8.2	7.7	2,835	1,282	1,553	2,491	1,160	1,331
75～79	2,599	1,128	1,471	5.4	4.8	5.9	2,275	1,030	1,245	2,511	1,023	1,488
80歳以上	4,902	1,674	3,228	10.2	7.2	13.0	4,764	1,595	3,169	4,147	1,433	2,714
不詳	563	341	222	1.2	1.5	0.9	221	116	105	130	102	28

13 配偶関係(4区分)、年齢(5歳階級)、男女別15歳以上人口

令和2年10月1日現在

年齢	15歳以上人口			男				女			
	総数	男	女	未婚	有配偶	死別	離別	未婚	有配偶	死別	離別
総数	42,235	20,399	21,836	6,047	12,946	668	738	4,106	12,794	3,852	1,084
15～19	2,270	1,179	1,091	1,177	2	-	-	1,089	2	-	-
20～24	1,989	1,015	974	969	45	-	1	895	74	1	4
25～29	2,193	1,189	1,004	904	276	-	9	637	349	-	18
30～34	2,242	1,167	1,075	581	564	-	22	343	699	2	31
35～39	2,640	1,374	1,266	489	854	1	30	256	943	1	66
40～44	3,332	1,736	1,596	507	1,165	2	62	241	1,250	6	99
45～49	3,922	1,963	1,959	452	1,423	8	80	264	1,495	28	172
50～54	3,248	1,620	1,628	317	1,193	8	102	155	1,285	30	158
55～59	2,885	1,480	1,405	198	1,146	21	115	72	1,145	60	128
60～64	2,808	1,358	1,450	170	1,062	28	98	50	1,208	91	101
65～69	3,298	1,564	1,734	144	1,278	43	99	27	1,388	220	99
70～74	3,842	1,931	1,911	102	1,649	110	70	35	1,373	397	106
75～79	2,620	1,136	1,484	24	979	110	23	18	862	545	59
80～84	2,026	842	1,184	9	691	121	21	12	456	695	21
85歳以上	2,920	845	2,075	4	619	216	6	12	265	1,776	22

注) 配偶者関係「不詳」を含む

14 市町村別人口及び世帯数

各年10月1日現在(単位:人、世帯、%)

区分	人 口						世 帯 数			
	令和2年総数			平成27年 総数	増減数	増減率	令和2年	平成27年	増減数	増減率
	男	女								
富山市 (17.4.1合併)	413,938	202,281	211,657	418,686	-4,748	-1.1	171,917	163,862	8,055	4.9
旧富山市	321,666	157,218	164,448	323,248	-1,582	-0.5	138,691	131,990	6,701	5.1
旧大沢野町	21,000	10,279	10,721	21,582	-582	-2.7	7,683	7,396	287	3.9
旧大山町	9,321	4,532	4,789	10,300	-979	-9.5	3,416	3,500	-84	-2.4
旧八尾町	18,673	9,111	9,562	19,824	-1,151	-5.8	6,591	6,479	112	1.7
旧婦中町	40,803	19,924	20,879	40,778	25	0.1	14,709	13,590	1,119	8.2
旧山田村	1,297	635	662	1,612	-315	-19.5	400	428	-28	-6.5
旧細入村	1,178	582	596	1,342	-164	-12.2	427	479	-52	-10.9
高岡市 (17.11.1合併)	166,393	80,482	85,911	172,125	-5,732	-3.3	65,586	63,814	1,772	2.8
旧高岡市	154,218	74,592	79,626	159,314	-5,096	-3.2	61,261	59,616	1,645	2.8
旧福岡町	12,175	5,890	6,285	12,811	-636	-5.0	4,325	4,198	127	3.0
魚津市	40,535	19,729	20,806	42,935	-2,400	-5.6	15,800	15,855	-55	-0.3
氷見市	43,950	20,883	23,067	47,992	-4,042	-8.4	15,759	16,096	-337	-2.1
滑川市	32,349	15,750	16,599	32,755	-406	-1.2	12,115	11,699	416	3.6
黒部市 (18.3.31合併)	39,638	19,514	20,124	40,991	-1,353	-3.3	15,238	14,793	445	3.0
旧黒部市	34,945	17,240	17,705	35,680	-735	-2.1	13,351	12,785	566	4.4
旧宇奈月町	4,693	2,274	2,419	5,311	-618	-11.6	1,887	2,008	-121	-6.0
砺波市 (16.11.1合併)	48,154	23,419	24,735	49,000	-846	-1.7	17,147	16,220	927	5.7
旧砺波市	42,606	20,788	21,818	42,953	-347	-0.8	15,223	14,281	942	6.6
旧庄川町	5,548	2,631	2,917	6,047	-499	-8.3	1,924	1,939	-15	-0.8
小矢部市	28,983	13,991	14,992	30,399	-1,416	-4.7	9,726	9,517	209	2.2
南砺市 (16.11.1合併)	47,937	22,940	24,997	51,327	-3,390	-6.6	16,483	16,594	-111	-0.7
旧城端町	8,071	3,824	4,247	8,592	-521	-6.1	2,771	2,761	10	0.4
旧平村	847	397	450	980	-133	-13.6	305	330	-25	-7.6
旧上平村	585	265	320	639	-54	-8.5	193	201	-8	-4.0
旧利賀村	465	252	213	537	-72	-13.4	232	238	-6	-2.5
旧井波町	7,855	3,696	4,159	8,541	-686	-8.0	2,745	2,759	-14	-0.5
旧井口村	1,076	537	539	1,181	-105	-8.9	326	332	-6	-1.8
旧福野町	13,011	6,312	6,699	13,658	-647	-4.7	4,332	4,356	-24	-0.6
旧福光町	16,027	7,657	8,370	17,199	-1,172	-6.8	5,579	5,617	-38	-0.7
射水市 (17.11.1合併)	90,742	44,253	46,489	92,308	-1,566	-1.7	33,812	32,115	1,697	5.3
旧新湊市	31,685	15,454	16,231	33,251	-1,566	-4.7	11,828	11,645	183	1.6
旧小杉町	33,919	16,764	17,155	33,625	294	0.9	13,432	12,369	1,063	8.6
旧大門町	12,443	6,031	6,412	12,718	-275	-2.2	4,147	3,992	155	3.9
旧下村	1,719	829	890	1,861	-142	-7.6	579	584	-5	-0.9
旧大島町	10,976	5,175	5,801	10,853	123	1.1	3,826	3,525	301	8.5
市計	952,619	463,242	489,377	978,518	-25,899	-2.6	373,583	360,565	13,018	3.6
舟橋村	3,132	1,521	1,611	2,982	150	5.0	1,051	910	141	15.5
上市町	19,351	9,255	10,096	20,930	-1,579	-7.5	7,256	7,395	-139	-1.9
立山町	24,792	12,002	12,790	26,317	-1,525	-5.8	9,047	9,159	-112	-1.2
入善町	23,839	11,385	12,454	25,335	-1,496	-5.9	8,699	8,628	71	0.8
朝日町	11,081	5,232	5,849	12,246	-1,165	-9.5	4,353	4,514	-161	-3.6
町村計	82,195	39,395	42,800	87,810	-5,615	-6.4	30,406	30,606	-200	-0.7
県計	1,034,814	502,637	532,177	1,066,328	-31,514	-3.0	403,989	391,171	12,818	3.3

※ 現在の15市町村をベースに、合併前の市町村の人口及び世帯数を記載している

15 産業、男女別15歳以上就業者数

各年10月1日現在

産 業 別	令 和 2 年						平 成 2 7 年		
	人 口			構 成 比 (%)			総数	男	女
	総数	男	女	総数	男	女			
総 数	25,464	13,711	11,753	100.0	100.0	100.0	25,712	14,017	11,695
第 1 次 産 業	1,105	757	348	4.4	5.5	3.0	1,294	871	423
農 業	1,103	722	341	4.3	5.3	2.9	1,247	832	415
林 業	40	33	7	0.1	0.2	0.1	45	37	8
漁 業	2	2	-	0.0	0.0	-	2	2	-
第 2 次 産 業	8,818	6,209	2,609	34.6	45.3	22.1	8,741	6,172	2,569
鉱業,採石業,砂利採取業	15	10	5	0.1	0.1	0.0	14	13	1
建 設 業	2,251	1,871	380	8.8	13.6	3.2	2,301	1,927	374
製 造 業	6,552	4,328	2,224	25.7	31.6	18.9	6,426	4,232	2,194
第 3 次 産 業	15,365	6,649	8,716	60.3	48.5	74.2	15,445	6,823	8,622
電気・ガス・熱供給・水道業	198	182	16	0.8	1.3	0.1	202	188	14
情 報 通 信 業	349	241	108	1.4	1.7	0.9	322	238	84
運 輸 業, 郵 便 業	1,034	766	268	4.0	5.6	2.3	1,079	830	249
卸 売 業, 小 売 業	3,572	1,615	1,957	14.0	11.8	16.7	3,613	1,623	1,990
金 融 業, 保 険 業	457	181	276	1.8	1.3	2.3	527	206	321
宿泊業,飲食サービス業	1,054	339	715	4.1	2.5	6.1	1,142	367	775
教育,学習支援業	1,248	418	830	4.9	3.0	7.1	1,128	413	715
医 療, 福 祉	3,539	701	2,838	13.9	5.1	24.1	3,366	634	2,732
複 合 サ ー ビ ス 事 業	324	159	165	1.3	1.2	1.4	372	191	181
不動産業,物品賃貸業	227	134	93	0.9	1.0	0.8	260	166	94
学術研究,専門・技術サービス業	592	374	218	2.3	2.7	1.9	613	384	229
生活関連サービス業,娯楽業	736	257	479	2.9	1.9	4.1	774	282	492
サービス業 (他に分類されないもの)	1,243	751	492	4.9	5.5	4.2	1,269	761	508
公 務 (他に分類されるものを除く)	792	531	261	3.1	3.9	2.2	778	540	238
分 類 不 能 の 産 業	176	96	80	0.7	0.7	0.7	232	151	81

16 住宅の種類・住宅の所有の関係別一般世帯数

令和2年10月1日現在

	世 帯 数	世 帯 人 員	1世帯当り人員
住 宅 に 住 む 一 般 世 帯 数	16,835	46,637	2.77
持 ち 家	12,884	40,070	3.11
公 営 借 家	293	597	2.04
民 営 借 家	2,917	4,943	1.69
給 与 住 宅	560	762	1.36
間 借 り	181	265	1.46
住 宅 以 外 に 住 む 一 般 世 帯 数	267	310	1.16

17 産業、男女別15歳以上就業者数（雇用者-特掲）

令和2年10月1日現在

産 業 別	総 数		(再掲)雇 用 者	
	男	女	男	女
総 数	13,711	11,753	12,024	10,670
農 業	722	341	311	137
林 業	33	7	29	7
漁 業	2	-	2	0
鉱業，採石業，砂利採取業	10	5	10	5
建設業	1,871	380	1,536	341
製造業	4,328	2,224	4,180	2,150
電気・ガス・熱供給・水道業	182	16	182	16
情報通信業	241	108	235	102
運輸業，郵便業	766	268	755	265
卸売業，小売業	1,615	1,957	1,428	1,766
金融業，保険業	181	276	179	267
不動産業，物品賃貸業	134	93	117	86
学术研究，専門・技術サービス業	374	218	270	177
宿泊業，飲食サービス業	339	715	255	612
生活関連サービス業，娯楽業	257	479	187	322
教育，学習支援業	418	830	395	770
医療，福祉	701	2,838	613	2,773
複合サービス事業	159	165	159	159
サービス業(他に分類されないもの)	751	492	606	406
公務(他に分類されるものを除く)	531	261	531	261
分類不能の産業	96	80	44	48

注) (再掲)雇用者には「役員」を含む

18 労働力状態、男女別15歳以上人口（1）

令和2年10月1日現在

区 分	人 口			構 成 比 (%)			
	総 数	男	女	総 数	男	女	
総 数 (15才以上)	41,680	20,063	21,617	100.0	100.0	100.0	
労働力	総 数	26,288	14,216	12,072	63.1	70.9	55.8
	就 業 者	25,464	13,711	11,753	61.1	68.3	54.4
	完 全 失 業 者	824	505	319	2.0	2.5	1.5
非 労働力	15,392	5,847	9,545	36.9	29.1	44.2	

注) 労働力状態「不詳」は非労働力に含む

19 労働力状態、男女別15歳以上人口（2）

令和2年10月1日現在

	労働力人口					非労働力人口		
	就 業 者				完 全 失 業 者	家 事	通 学	そ の 他
	主に仕事	家事の ほか仕事	通学のかたわら 仕事	休業者				
総 数	22,244	2,587	172	461	824	4,678	2,129	8,585
男	13,011	457	57	186	505	697	1,087	4,063
女	9,233	2,130	115	275	319	3,981	1,042	4,522

注) 労働力状態「不詳」は非労働力人口(その他)に含む

20 産業、年齢、男女別15歳以上就業者数

産 業	総 数		年 令									
			15～19		20～24		25～29		30～34		35～39	
	男	女	男	女	男	女	男	女	男	女	男	女
総 数	13,711	11,753	141	138	761	693	1,031	814	1,010	844	1,208	977
農 業	722	341	4	2	9	5	14	1	18	8	43	16
林 業	33	7	-	-	2	-	3	-	2	-	4	-
漁 業	2	-	-	-	-	-	-	-	-	-	-	-
鉱業、採石業、砂利採取業	10	5	-	-	-	-	-	-	-	-	-	1
建 設 業	1,871	380	20	6	90	16	95	14	87	14	134	29
製 造 業	4,328	2,224	59	32	309	168	415	192	403	187	429	177
電気・ガス・熱供給・水道業	182	16	3	1	12	-	18	4	9	-	14	-
情 報 通 信 業	241	108	-	-	15	10	27	9	30	16	30	18
運 輸 業 ， 郵 便 業	766	268	5	1	35	12	37	14	39	9	65	14
卸 売 業 ， 小 売 業	1,615	1,957	16	33	101	123	127	104	135	135	162	145
金 融 業 ， 保 険 業	181	276	-	5	11	18	15	30	19	26	16	25
不動産業、物品賃貸業	134	93	-	-	3	6	6	7	6	7	13	3
学術研究、専門・技術サービス業	374	218	2	1	7	8	20	11	22	8	21	27
宿泊業、飲食サービス業	339	715	17	35	29	51	19	36	26	45	23	50
生活関連サービス業、娯楽業	257	479	2	2	13	34	15	25	13	36	21	42
教育、学習支援業	418	830	2	4	16	41	43	70	44	66	35	66
医 療 ， 福 祉	701	2,838	1	7	18	153	58	221	60	224	71	298
複 合 サ ー ビ ス 事 業	159	165	1	1	8	14	17	11	9	10	9	8
サ ー ビ ス 業 (他に分類されないもの)	751	492	5	4	31	13	33	21	32	27	50	32
公 務 (他に分類されるものを除く)	531	261	1	-	43	17	58	36	48	23	58	19
分 類 不 能 の 産 業	96	80	3	4	9	4	11	8	8	3	10	7

21 世帯の家族類型別一般世帯数、一般世帯人員

世帯の家族類型	総 数	一 般 世 帯 の 一 般 世 帯 人 員						
		総 数	A 親 族 の 一 般 世 帯 人 員				総 数	
			I 核 家 族 世 帯					
			総 数	(1) 夫婦のみ の世帯	(2) 夫婦と子 供から成る 世帯	(3) 男親と子 供から成る 世帯		(4) 女親と子 供から成る 世帯
一 般 世 帯 数	17,102	12,477	9,032	3,018	4,502	214	1,298	3,445
一 般 世 帯 人 員	46,947	42,127	25,782	6,036	16,295	476	2,975	16,345
(再掲) 6歳未満世帯員 のいる一般世帯								
世 帯 数	1,525	1,520	1,057	-	1,025	4	28	463
世 帯 人 員	6,867	6,834	4,045	-	3,960	8	77	2,789
6歳未満の世帯人員	2,003	1,995	1,392	-	1,355	4	33	603
(再掲) 18歳未満世帯員 のいる一般世帯								
世 帯 数	4,260	4,244	2,796	-	2,514	28	254	1,448
世 帯 人 員	18,980	18,906	10,538	-	9,765	71	702	8,368
18歳未満の世帯人員	7,355	7,331	4,784	-	4,352	40	392	2,547
(再掲) 3世代世帯								
世 帯 数	2,535	2,526	-	-	-	-	-	2,526
世 帯 人 員	13,380	13,330	-	-	-	-	-	13,330

注) 世帯の家族類型不詳を含む

令和2年10月1日現在

40～44		45～49		50～54		55～59		60～64		65～69		70才以上	
男	女	男	女	男	女	男	女	男	女	男	女	男	女
1,544	1,319	1,766	1,660	1,469	1,369	1,317	1,154	1,133	1,000	994	809	1,337	976
32	14	28	13	34	17	22	12	54	40	131	61	333	152
-	-	6	1	3	2	2	1	6	3	4	-	1	-
-	-	1	-	1	-	-	-	-	-	-	-	-	-
2	-	1	2	2	-	1	-	-	-	1	2	3	-
281	49	287	70	167	50	152	36	186	34	207	32	165	30
526	265	596	313	502	295	452	240	286	180	174	83	177	92
21	1	31	5	28	-	21	3	21	1	2	1	2	-
28	16	24	14	39	12	28	8	14	3	4	1	2	1
94	31	121	47	102	47	95	45	73	23	60	14	40	11
160	206	192	281	165	237	152	172	127	159	107	155	171	207
9	30	46	30	15	38	23	31	24	26	2	5	1	12
11	15	16	13	17	8	10	12	24	3	5	8	23	11
39	35	50	45	33	23	42	15	49	20	35	14	54	11
26	76	42	86	35	75	29	50	29	55	27	70	37	86
32	48	28	55	26	41	12	35	19	27	21	47	55	87
27	82	35	124	54	104	67	113	54	102	23	33	18	25
79	382	74	420	62	307	77	278	62	235	65	187	74	126
27	14	31	31	15	21	17	19	11	24	6	7	8	5
78	29	69	63	83	44	57	52	70	40	96	69	147	98
66	19	84	39	74	40	53	27	19	22	18	14	9	5
6	7	4	8	12	8	5	5	5	3	6	6	17	17

令和2年10月1日現在

世帯										B 非親族を含む世帯	C 単独世帯
II 核家族以外の世帯											
(5) 夫婦と両親 から成る世帯	(6) 夫婦とひとり 親から成る世帯	(7) 夫婦、子供と両親 から成る世帯	(8) 夫婦、子供とひとり 親から成る世帯	(9) 夫婦と他の親族 (親、子供を含まない) から成る世帯	(10) 夫婦、子供と他の 親族(親を含まない) から成る世帯	(11) 夫婦、親と他の親族 (子供を含まない)か ら成る世帯	(12) 夫婦、子供と他の 親族から成る世帯	(13) 兄弟姉妹のみから 成る世帯	(14) 他に分類されない 世帯		
235	509	867	915	34	195	75	330	57	228	97	4,514
940	1,527	5,070	4,191	114	925	440	2,243	121	774	261	4,514
-	-	177	81	4	31	22	136	-	12	5	-
-	-	1,057	395	19	151	167	946	-	54	33	-
-	-	236	98	5	38	31	180	-	15	8	-
-	-	587	333	6	130	30	295	-	67	14	2
-	-	3,544	1,638	27	632	221	2,041	-	265	72	2
-	-	1,070	561	8	195	52	560	-	101	22	2
-	-	867	915	-	175	52	330	-	187	9	-
-	-	5,070	4,191	-	832	333	2,243	-	661	50	-

22 男女別65歳以上人口

令和2年10月1日現在

	65歳以上人口				65歳以上世帯員がいる一般世帯数				
	総数	65歳以上人口の割合 (%)	男	女	総数	65歳以上世帯員がいる世帯の割合	うち高齢単身世帯数	うち高齢夫婦世帯数	うち夫婦とも65歳以上の高齢夫婦世帯数
砺波市	14,706	30.5	6,318	8,388	8,666	50.7	1,510	1,802	1,590
富山県	336,851	32.6	143,587	193,264	204,968	50.9	46,175	50,694	45,176

23 常住地による従業地別就業者数

令和2年10月1日現在

	総数	高岡市	南砺市	富山市	小矢部市	射水市	金沢市	その他	不詳
就業者数	25,464	3,623	3,472	1,822	1,651	869	371	324	224
自宅で従業	2,300	-	-	-	-	-	-	-	-
自宅外の自市で従業	10,808	-	-	-	-	-	-	-	-
他市町村で従業(流出)	12,196	3,623	3,472	1,822	1,651	869	371	324	64
県内	11,591	3,623	3,472	1,822	1,651	869	-	154	-
他県	541	-	-	-	-	-	371	170	-
不詳	64	-	-	-	-	-	-	-	64
不詳	160	-	-	-	-	-	-	-	160

24 従業地による常住市町村別就業者数

令和2年10月1日現在

	総数	高岡市	南砺市	富山市	小矢部市	射水市	金沢市	その他	不詳
就業者数	23,581	3,442	3,060	861	1,364	774	178	570	224
自宅で従業	2,300	-	-	-	-	-	-	-	-
自宅外の自市で従業	10,808	-	-	-	-	-	-	-	-
他市町村に常住(流入)	10,313	3,442	3,060	861	1,364	774	178	570	64
県内	9,836	3,442	3,060	861	1,364	774	-	335	-
他県	413	-	-	-	-	-	178	235	-
不詳	64	-	-	-	-	-	-	-	64
不詳	160	-	-	-	-	-	-	-	160

25 常住地による通学地別通学者数

令和2年10月1日現在

	総数	高岡市	南砺市	富山市	小矢部市	射水市	金沢市	その他	不詳
通学者数	5,798	473	342	230	79	69	105	102	236
自市で通学	4,162	-	-	-	-	-	-	-	-
他市町村で通学(流出)	1,446	473	342	230	79	69	105	102	46
県内	1,199	473	342	230	79	69	-	6	-
他県	201	-	-	-	-	-	105	96	-
不詳	46	-	-	-	-	-	-	-	46
不詳	190	-	-	-	-	-	-	-	190

26 通学地による常住市町村別通学者数

令和2年10月1日現在

	総数	南砺市	高岡市	小矢部市	射水市	富山市	金沢市	その他	不詳
通学者数	4,958	263	157	100	31	2	-	7	236
自市に常住	4,162	-	-	-	-	-	-	-	-
他市町村に常住(流入)	606	263	157	100	31	2	-	7	46
県内	558	263	157	100	31	2	-	5	-
他県	2	-	-	-	-	-	-	2	-
不詳	46	-	-	-	-	-	-	-	46
不詳	190	-	-	-	-	-	-	-	190

4 農 林 業

4 農 林 業

27 農家数、農業経営体数、経営等状況の推移

■農家数の推移 (単位:戸)

年次	総農家数			土地持ち 非農家
		販売農家*	自給的農家	
平成27年	1,566	1,214	352	3,224
令和2年	1,082	805	277	α

年次	販売農家*	専業農家	兼業農家	兼業農家	
				第1種* 兼業農家	第2種* 兼業農家
平成27年	1,214	161	1,053	109	944
令和2年	805	-	-	-	-

年次	販売農家*	販 売 額							
		50万円 未満	50～ 100万円	100～ 200万円	200～ 300万円	300～ 500万円	500～ 1000万円	1000～ 2000万円	2000万円 以上
平成22年	1,642	317	480	491	159	105	49	25	16
平成27年	1,214	364	350	259	106	66	39	16	14
令和2年	805	-	-	-	-	-	-	-	-

■農業経営体数の推移 (単位:経営体)

年次	農業* 経営体	法人化している				法人化 していない
		農事組合 法人	会 社	各種団体	その他の 法人	
平成27年	1,303	49	20	5	2	1,227
令和2年	894	42	23	6	1	822

資料:農林業センサス

※表中の用語について

第1種兼業農家	農業所得を主とする兼業農家	※令和2年より調査項目が廃止され把握しないもの
第2種兼業農家	農業所得を従とする兼業農家	※令和2年より調査項目が廃止され把握しないもの
販 売 農 家	経営耕地面積が30a以上又は調査期日前1年間における農産物販売金額が50万円以上の農家	※令和2年より販売額該当なし
農 業 経 営 体	次のいずれかに該当する事業を行う者 (1) 経営耕地面積が30a以上の規模の農業 (2) 農作物の作付面積又は栽培面積、家畜の飼養頭羽数又は出荷羽数その他の事業の規模が一定規模以上の農業 (3) 農作業の受託の事業	

■農業経営体の経営等状況の推移

(単位:経営体)

年次	農業※ 経営体	経営耕地 なし	経営耕地あり						
			0.5ha 未満	0.5～ 1.0ha	1.0～ 1.5ha	1.5～ 2.0ha	2.0～ 3.0ha	3.0～ 5.0ha	5.0ha 以上
平成27年	1,303	13	138	343	336	193	107	45	128
令和2年	894	16	73	213	205	129	89	43	126

年次	販売の あった 経営体	単一経営(主位部門が8割以上の経営)							複合経営
		計	稲作	麦類作	雑穀・ いも類・豆類	花き・ 花木	畜産	その他	
平成22年	1,679	1,522	1,475	9	14	5	8	11	157
平成27年	1,244	1,066	1,012	10	9	7	6	22	178
令和2年	844	705	615	4	8	6	5	67	139

(単位 経営体数:経営体、面積:ha)

年次	経営耕地 総面積	田		畑		樹園地	
		田のある 経営体数	面積計	畑のある 経営体数	面積計	樹園地のある 経営体数	面積計
平成27年	4,622	1,277	4,512	299	93	46	17
令和2年	4,593	870	4,491	181	85	34	17

資料:農林業センサス

28 林業経営体数の推移、林種別森林面積

■林業経営体数の推移

(単位:経営体)

年次	計	法人化している							地方公共 団体・ 財産区	法人化 してい ない
		小計	農事組 合法人	会 社						
				株式 会社	有限 会社	合名・ 合資会社	各種 団体	その 他の 法 人		
平成22年	62	2	-	1	-	-	1	-	-	60
平成27年	35	2	-	1	-	-	1	-	-	33
令和2年	11	1	-	1	-	-	-	-	-	10

資料:農林業センサス

■林種別森林面積

(単位:ha) 令和3年3月31日

森林面積	3,470
人工林	1,665
針葉樹	1,654
広葉樹	11
天然林	1,554
針葉樹	65
広葉樹	1,489
その他	241
国有林	10
森林率(%)	27

資料:農地林務課「富山県森林・林業統計書」

農 林 業

29 農地転用状況(地区別)

(単位:㎡)

年 度 地 区	総 数		一般住宅		公共施設		会社・工場 アパート		そ の 他		一時転用	
	件数	面 積	件数	面 積	件数	面 積	件数	面 積	件数	面 積	件数	面 積
令和元年度	48	72,747	26	19,377	-	-	19	52,418	3	952	1	7,926
令和2年度	59	95,856	32	56,790			25	36,401	2	2,665	2	24,672
令和3年度	48	88,862	21	9,020	1	3,091	20	73,043	6	3,708	7	66,183
出 町	19	13,607	9	5,746			7	6,412	3	1,449		
庄 下	1	360	1	360							1	11,037
中 野												
五 鹿 屋	1	1,092					1	1,092				
東 野 尻	5	1,274	4	885					1	389	2	30,419
鷹 栖	2	14,314	1	286			1	14,028			2	7,129
若 林												
林	2	772	2	772							2	17,598
高 波	1	1,469					1	1,469				
油 田	7	5,231	2	470			5	4,761				
南 般 若												
柳 瀬	2	42,262					2	42,262				
太 田												
般 若												
東 般 若												
梅 檀 野	2	2,924					2	2,924				
梅 檀 山	1	1,408							1	1,408		
東 山 見	2	643	1	181					1	462		
青 島	1	3,091			1	3,091						
雄 神	2	415	1	320			1	95				
種 田												

資料:農業委員会 注) 総数は一時転用を含まない

5 工 業

5 工 業

(経済産業省工業統計調査結果)

30 工業の推移 (従業者4人以上の事業所)

産 業 別	令 和 元 年			平 成 30 年		
	事業所数	従業者数 (人)	製造品出荷額等 (万円)	事業所数	従業者数 (人)	製造品出荷額等 (万円)
総 数	143	5,330	18,381,753	146	5,414	18,782,763
食 料 品 製 造 業	22	618	891,628	22	600	909,245
飲料・たばこ・飼料製造業	4	280	2,970,484	4	285	2,914,561
織 維 工 業	9	324	528,306	9	336	484,696
木 材 ・ 木 製 品 製 造 業	8	82	105,157	9	86	100,461
家具・装備品製造業	13	247	547,001	13	253	540,900
パルプ・紙・紙加工品製造業	2	59	χ	2	59	χ
印 刷 ・ 同 関 連 業	6	126	345,865	6	126	348,239
化 学 工 業	1	8	χ	2	14	χ
石油製品・石炭製品製造業	2	12	χ	2	11	χ
プラスチック製品製造業	12	277	524,440	12	284	525,724
ゴ ム 製 品 製 造 業	—	—	—	—	—	—
なめし革・同製品・毛皮製造業	—	—	—	—	—	—
窯業・土石製品製造業	9	309	517,113	9	313	514,746
鉄 鋼 業	1	64	χ	1	67	χ
非 鉄 金 属 製 造 業	3	272	3,117,675	3	286	3,501,573
金 属 製 品 製 造 業	23	548	1,183,742	24	568	1,167,036
はん用機械器具製造業	—	—	—	—	—	—
生産用機械器具製造業	15	293	477,021	15	298	612,560
業務用機械器具製造業	—	—	—	—	—	—
電子部品・デバイス・電子回路製造業	7	1,561	6,422,541	7	1,555	6,361,453
電気機械器具製造業	2	40	χ	2	41	χ
情報通信機械器具製造業	—	—	—	—	—	—
輸送用機械器具製造業	4	210	310,285	4	232	358,353
そ の 他 の 製 造 業	—	—	—	—	—	—

資料:平成30年は工業統計調査(R元.6.1現在)

注)事業所数、従業者数は令和元年6月1日現在、製造品出荷額等は平成30年1年間の数値である。

令和元年は工業統計調査(R2.6.1現在)

注)事業所数、従業者数は令和2年6月1日現在、製造品出荷額等は令和元年1年間の数値である。

31 産業別事業所数・従業者数・製造品出荷額等（従業者4人以上の事業所）

産 業 別	事業所数	従業者数 (人)	現 金 給 与 総 額 (万円)	原 材 料 使 用 額 等 (万円)	製 造 品 出 荷 額 等 (万円)	生 産 額 (万円)	(粗)付 加 価 値 額 (万円)
総 数	143	5,330	2,181,325	9,869,483	18,381,753	17,993,694	7,478,781
食 料 品 製 造 業	22	618	127,801	487,430	891,628	885,523	351,125
飲 料 ・ た ば こ ・ 飼 料 製 造 業	4	280	121,694	2,213,263	2,970,484	2,983,492	657,698
織 維 工 業	9	324	114,909	276,108	528,306	382,641	226,514
木 材 ・ 木 製 品 製 造 業	8	82	22,550	57,365	105,157	55,254	44,048
家 具 ・ 装 備 品 製 造 業	13	247	98,763	347,285	547,001	543,114	170,169
パ ル プ ・ 紙 ・ 紙 加 工 品 製 造 業	2	59	χ	χ	χ	χ	χ
印 刷 ・ 同 関 連 業	6	126	37,730	183,822	345,865	345,713	143,539
化 学 工 業	1	8	χ	χ	χ	χ	χ
石 油 製 品 ・ 石 炭 製 品 製 造 業	2	12	χ	χ	χ	χ	χ
プ ラ ス チ ッ ク 製 品 製 造 業	12	277	96,991	261,758	524,440	514,232	240,539
ゴ ム 製 品 製 造 業	-	-	-	-	-	-	-
な め し 革 ・ 同 製 品 ・ 毛 皮 製 造 業	-	-	-	-	-	-	-
窯 業 ・ 土 石 製 品 製 造 業	9	309	95,435	273,411	517,113	474,418	218,459
鉄 鋼 業	1	64	χ	χ	χ	χ	χ
非 鉄 金 属 製 造 業	3	272	197,008	2,456,816	3,117,675	3,084,715	522,658
金 属 製 品 製 造 業	23	548	215,411	703,104	1,183,742	1,151,462	392,236
は ん 用 機 械 器 具 製 造 業	-	-	-	-	-	-	-
生 産 用 機 械 器 具 製 造 業	15	293	115,452	200,958	477,021	474,021	245,757
業 務 用 機 械 器 具 製 造 業	-	-	-	-	-	-	-
電 子 部 品 ・ デ バ イ ス ・ 電 子 回 路 製 造 業	7	1,561	740,471	2,009,626	6,422,541	6,412,386	3,984,224
電 気 機 械 器 具 製 造 業	2	40	χ	χ	χ	χ	χ
情 報 通 信 機 械 器 具 製 造 業	-	-	-	-	-	-	-
輸 送 用 機 械 器 具 製 造 業	4	210	111,407	156,548	310,285	303,691	116,371
そ の 他 の 製 造 業	-	-	-	-	-	-	-

資料：令和元年工業統計調査(R2.6.1現在)

注)事業所数、従業者数は令和2年6月1日現在、製造品出荷額等は令和元年1年間の数値である。

6 上下水道・金融

6 上下水道・金融

32 公共下水道事業の概要

令和4年3月31日現在

区 分	計 画 処 理 面 積 (ha)	計 画 処 理 人 口 (人)	計 画 事 業 費 (千円)
公共下水道	624.4	11,380	14,031,736
特定環境保全公共下水道	741.8	17,972	22,449,906
計	1,366.2	29,352	36,481,642

資料: 上下水道課

33 農業集落排水事業の概要

令和4年3月31日現在

区 分	排水区域面積 (ha)	計画処理人口 (人)	管渠延長 (m)	全体事業費 (千円)	施工年度
東 般 若	55	1,870	26,011	2,526,076	平成4～7年度
般 若	75	3,070	32,645	3,539,142	平成6～10年度
梅 檀 野	39	1,900	22,721	2,250,387	平成9～13年度
雄 神	47	1,350	10,103	937,644	昭和57～平成元年度

資料: 上下水道課

34 特定地域生活排水処理事業の概要

令和4年3月31日現在

	処 理 対 象 人 口	設置基数	事業費(千円)	施 工 年 度
梅 檀 山	434 人	160 基	240,000	平成14～18年度

資料: 上下水道課

35 下水道等普及状況 (公共下水道+農業集落排水+個別排水処理+特定地域生活排水)

各年度末現在

年 度	処 理 区 域 面 積 (ha)	行 政 区 域 内人口(人) (A)	処 理 区 域 内人口(人) (B)	水 洗 化 人 口(人) (C)	普及率 (B)/(A) (%)	水洗化率 (C)/(B) (%)
令和 元年度	1,578	48,244	39,622	35,043	82.1	88.4
令和 2年度	1,591	47,875	39,807	35,785	83.1	89.9
令和 3年度	1,597	47,447	39,769	36,074	83.8	90.7

資料: 上下水道課

36 上水道普及状況

各年度末現在

区分 年度	行政区域内		行政区域内					給水普及率 (B)/(A)	給水開始 年 月 日
			給水区域内		計 画 給 水	現在給水			
	人 口	戸 数	人 口(A)	戸 数	人 口	人 口(B)	戸 数		
令和元年度	48,244	17,135	48,244	17,135	49,900	47,619	16,778	98.70	大正12年9月1日
令和2年度	47,875	17,303	47,875	17,303	49,900	47,339	16,928	98.88	
令和3年度	47,447	17,320	47,447	17,320	49,900	46,990	16,920	99.04	

資料:上下水道課

37 給配水施設状況

令和4年3月31日現在

区 分	取 水 施 設			滅菌 施設	送水施設	配水施設				
	井戸		取水ポンプ	滅菌機	送水ポンプ	配水池		配水 ポンプ	減圧槽	
	深井戸	浅井戸		次 亜 塩 素 滅菌機		容 量	数		容 量	数
上水道	3	4	15	12	31	14,089	22	9	30	3

資料:上下水道課

38 配水管・消火栓状況

各年度末現在

区分 年度	導水・送水・配水管延長	消 火 栓
令和元年度	446,722 m	724 基
令和2年度	446,918 m	728 基
令和3年度	447,876 m	733 基

資料:上下水道課

39 中小企業融資資金

■ 預託金の利用状況

令和4年3月31日現在

区 分	令和3年度							
	金額	融 資 件 数						
		総 数	金 額 種 類					
	(千円)	(件)	短 期	振 興	創業者支援	小 口	緊急経営改善 資 金	
総 数	192,380	48	0	9	2	37	0	
農 業	—	—	—	—	—	—	—	
林 業	10,000	1	—	—	—	1	—	
漁 業	—	—	—	—	—	—	—	
鉱 業	20,000	1	—	—	—	1	—	
建 設 業	66,800	19	—	3	1	15	—	
製 造 業	12,000	4	—	1	—	3	—	
電気・ガス・水道業	—	—	—	—	—	—	—	
情報通信業	—	—	—	—	—	—	—	
運 輸 業	7,000	2	—	—	—	2	—	
卸 売 ・ 小 売 業	29,500	5	—	—	1	4	—	
金 融 ・ 保 険 業	—	—	—	—	—	—	—	
不動産・物品賃貸業	8,900	2	—	1	—	1	—	
学術研究・専門技術	5,000	2	—	1	—	1	—	
飲食店・宿泊業	6,480	2	—	2	—	—	—	
生活関連・娯楽	—	—	—	—	—	—	—	
医 療 ・ 福 祉	13,200	5	—	—	—	5	—	
教育・学習支援業	—	—	—	—	—	—	—	
サ ー ビ ス 業	13,500	5	—	1	—	4	—	
そ の 他	—	—	—	—	—	—	—	

資料: 商工観光課

7 運輸・通信・土木・建築

7 運輸・通信・土木・建築

40 鉄道輸送状況

年 度	砺波駅利用者(人)			
	総 数	伸び率(%)	乗 車	降 車
令和元年度	857,958	-2.1	428,979	428,979
令和2年度	683,108	-20.4	341,554	341,554
令和3年度	681,398	-0.3	340,699	340,699

資料:西日本旅客鉄道(株)金沢支社

41 バス運送状況

年 度	バス保有台数(台)	走行延料数(km)	輸送延人員(人)	1日平均乗車人員(人)
令和元年度	15	752,406	351,223	960
令和2年度	16	597,841	278,965	764
令和3年度	16	602,966	281,759	772

資料:加越能バス(株) 注) 砺波営業所管内分

42 自動車保有台数

(単位:台) 各年度3月31日現在

年 度	総 数	貨 物						*	乗 用				特 種 自 動 車	大 特 殊 自 動 車	軽自動車				小 型 二 輪			
		普 通		小 型		被 牽 引			普 通		小 型				四 輪		特 種	二 輪				
		自家用	営業用	自家用	営業用	自家用	営業用		自家用	営業用	自家用	営業用			乗 用	貨 物						
令和元年度	42,719	823	446	1,474	18	—	37	59	33	8,758	17	10,998	18	390	55	299	1	13,619	4,635	79	472	488
令和2年度	42,779	826	440	1,439	19	1	34	58	38	8,938	16	10,815	17	390	58	301	1	13,730	4,594	74	479	511
令和3年度	42,241	840	426	1,431	23	1	36	52	37	9,068	17	10,657	13	390	59	309	1	13,636	4,637	73	—	535

注) 軽二輪車の台数は、集計方法の変更により公表できない

資料:北陸信越運輸局 富山運輸支局

43 電話加入数

各年度3月31日現在

年 度	加入電話(単位:加入)	INSネットサービス* (単位:回線)	公衆電話 (単位:個)	
			ボックス	卓 上
令和元年度	4,843	871	21	31
令和2年度	4,560	732	19	31
令和3年度	4,374	748	18	30

資料:NTT西日本

※INSネットサービス：INSネット64、INSネット1500(INSネット64の10倍換算)の合計

44 市営バス利用状況

(単位:人)

年度 \ 路線	梅檀山線	高波線	東般若・梅檀野線	庄川線
令和元年度	4,177	10,914	1,297	12,125
令和2年度	3,772	8,591	841	9,210
令和3年度	2,871	8,681	931	11,317

年度 \ 路線	北・西部循環線	東部循環線	南部循環線
令和元年度	2,285	927	345
令和2年度	3,203	805	435
令和3年度	4,419	993	749

年度 \ 路線	庄川北回り線	庄川南回り線	計
令和元年度	1,033	125	33,228
令和2年度	705	85	27,647
令和3年度	730	-	30,691

資料:企画政策課 令和2年10月1日路線改正に伴い、庄川南回り線は廃線

土木・建築

45 道 路

(単位:km, %) 令和4年4月1日現在

区 分	延長	内 訳			舗装延長	舗装率
		3.5m未満	3.5～5.5m	5.5m以上		
総 数	910.4	82.2	514.6	313.6	845.7	92.9
市 道	749.6	69.4	491.3	188.9	687.4	91.7
県 道	122.1	12.8	21.2	88.1	119.6	98.0
国 道	38.7	0.0	2.1	36.6	38.7	100.0

資料:土木課

注) 延長は独立自歩道、橋梁を含み、県道・市道については簡易舗装を含む

46 橋 梁

令和4年4月1日現在

区 分	全 体		左 の うち 永 久 橋	
	数	延 長 (m)	数	延 長 (m)
総 数	765	8,007	764	7,948
市 道	608	3,400	607	3,341
県 道	115	2,220	115	2,220
国 道	42	2,387	42	2,387

資料:土木課

47 都市計画用途地域別面積

(単位:ha) 令和4年4月1日現在

種 別	第一種 低層住居 専用地域	第一種 中高層住居 専用地域	第二種 中高層住居 専用地域	第一種 住居地域	第二種 住居地域	準住居 地 域	近 隣 商 業 地 域	商 業 地 域	準 工 業 地 域	工 業 地 域	総 計
砺波都市 計画区域	9.2	55.9	32.8	125.8	70.0	42.4	46.3	7.5	168.6	18.3	576.8

(砺波都市計画区域面積:12,703ha) 平成25年3月から庄川都市計画区域と統合

資料:都市整備課

48 土地区画整理事業

(単位:ha) 令和4年4月1日現在

都市計画区域	地区名	施行区分	施行面積	施行期間
砺波都市計画区域	出町	公共	12.0	S44 ~ H15
	太郎丸中央	組合	17.3	S55 ~ H2
	鍋島	組合	11.2	S58 ~ H3
	青島	公共	1.6	S62 ~ H4
	中村	組合	31.2	S62 ~ H6
	鍋島中央	組合	12.2	S62 ~ H10
	太郎丸西部	組合	39.7	H1 ~ H15
	鍋島北	組合	7.6	H2 ~ H7
	金屋・青島	公共	3.7	H3 ~ H12
	砺波駅南	組合	6.7	H4 ~ H12
	太郎丸東部	組合	37.0	H6 ~ H16
	深江	組合	10.0	H8 ~ H18
	青島西部	組合	1.5	H9 ~ H12
	中神南部	組合	0.9	H10 ~ H12
	杉木	組合	54.9	H12 ~ H26
	青島東部	組合	2.2	H14 ~ H18
	出町東部第2	組合	5.7	H17 ~ H23
	中神	組合	32.6	H20 ~ H29
	出町東部第3	組合	2.0	R2 ~ R9予定
計	19箇所		290.0	

資料:都市整備課

49 都市公園

(単位:㎡) 令和4年4月1日現在

種類	種別	公園数	面積	備考		
住区基幹公園	街区公園	163	121,632	公園事業によるもの (出町けやき公園、古上野どんど公園)	2か所	4,595
				土地区画整理事業によるもの	45か所	83,058
				開発行為によるもの	116か所	33,979
	近隣公園	1	28,549	総合運動場		
	地区公園	13	154,311	舟戸公園、砺波向山健民公園、旧農村公園11か所		
都市基幹公園	総合公園	3	312,881	砺波チューリップ公園、夢の平公園、市民の山公園		
	運動公園	1	200,836	砺波総合運動公園		
特殊公園	墓園	1	30,694	赤坂墓園		
緩衝緑地等	都市緑地	5	147,972	弁財天公園、弁財天スポーツ公園、太田リバーサイドパーク、庄川河川敷公園(パットゴルフ場、パークゴルフ場)、上和田運動公園		
計		187	996,875			

資料:都市整備課

50 建築確認申請数

年次	専用住宅	併用住宅	事務所	工場	農作業場	倉庫	店舗・旅館	公共・医療・文教施設	車庫・物置	その他	合計
令和元年	158	3	5	9	7	8	11	8	37	7	253
令和2年	124	2	4	3	1	5	7	8	46	7	207
令和3年	205	3	4	3	0	6	5	7	48	8	289

資料:都市整備課

51 市営住宅管理戸数

令和4年4月1日現在

構造別	総計	木造	簡易耐火	耐火
総数	366 戸	2 戸	- 戸	364 戸
公営住宅	292	-	-	292
公営型地域優良賃貸住宅	27	-	-	27
特定公共賃貸住宅	45	-	-	45
その他の住宅	2	2	-	-

資料:都市整備課

8 教育・文化

8 教 育 ・ 文 化

52 幼稚園の概況

各年4月1日現在

年 次	幼 稚 園 数			学 級 数			教 員 数			
	公立	私立	計	公立	私立	計	公 立	私 立	計	
令和2年	2	0	2	3	0	3	4	(3)	0	7
令和3年	1	0	1	2	0	2	1	(3)	0	4
令和4年	1	0	1	2	0	2	2	(2)	0	4

()臨時教諭数

年 次	園 児 数														
	全 体			5 歳 児			4 歳 児			3 歳 児			2 歳 児		
	公立	私立	計	公立	私立	計	公立	私立	計	公立	私立	計	公立	私立	計
令和2年	23	0	23	12	0	12	7	0	7	4	0	0	0	0	0
令和3年	13	0	13	5	0	5	4	0	4	4	0	4	0	0	0
令和4年	11	0	11	4	0	4	4	0	4	3	0	3	0	0	0

令和4年4月1日現在

幼 稚 園 名	園 児 数				
	全 体	5 歳 児	4 歳 児	3 歳 児	2 歳 児
市立 般若幼稚園	11	4	4	3	0

資料:こども課

53 認定こども園の概況

各年4月1日現在

年次	認定こども園数			学級数			保育教諭数		
	公立	私立	計	公立	私立	計	公立	私立	計
令和2年	4	3	7	51	16	67	65(29)	53(7)	118(36)
令和3年	4	4	8	52	24	76	64(32)	80(8)	144(40)
令和4年	4	5	9	53	30	83	66(32)	108(17)	174(49)

()臨時保育教諭数

年次	園児数											
	全体			5歳児			4歳児			3歳児		
	公立	私立	計	公立	私立	計	公立	私立	計	公立	私立	計
令和2年	677	356	1,033	145	83	228	172	73	245	161	74	235
令和3年	662	429	1,091	173	95	268	157	88	245	140	101	241
令和4年	605	537	1,142	154	107	261	144	128	272	134	115	249

年次	園児数								
	2歳児			1歳児			0歳児		
	公立	私立	計	公立	私立	計	公立	私立	計
令和2年	103	68	171	91	50	141	5	8	13
令和3年	115	71	186	72	62	134	5	12	17
令和4年	90	97	187	75	80	155	8	10	18

※1号認定、2号認定、3号認定を含む。

※広域受託児童を含む。

令和4年4月1日現在

認定こども園名	園児数						
	全体	5歳児	4歳児	3歳児	2歳児	1歳児	0歳児
市立 出町認定こども園(幼保連携型)	201	51	50	39	33	27	1
〃 南部認定こども園(幼保連携型)	114	26	24	29	14	16	5
〃 北部認定こども園(幼保連携型)	181	49	45	39	27	20	1
〃 太田認定こども園(幼保連携型)	106	27	25	26	16	11	1
私立 ちゅうりっぷ認定こども園(幼保連携型)	107	21	23	23	21	15	4
〃 あぶらでん認定こども園(幼保連携型)	182	36	40	40	33	29	4
〃 認定こども園出町青葉幼稚園(幼保連携型)	74	17	22	16	11	7	1
〃 幼保連携型認定こども園東般若保育園(幼保連携型)	73	13	17	18	16	8	1
〃 たかのす認定こども園(幼保連携型)	99	19	26	18	16	20	0
広域委託	9	2	1	0	3	2	1

※1号認定、2号認定、3号認定を含む。

※広域受託児童を除く。

資料:こども課

54 小学校の概況

令和4年5月1日現在

小学校名	学年別児童数							学級数	教員数
	総数	1年	2年	3年	4年	5年	6年		
総数	2,388	377	359	400	395	429	428	111	173
出町小学校	439	72	64	76	82	80	65	20	32
庄南小学校	188	25	23	38	27	31	44	10	17
砺波東部小学校	567	85	87	87	95	109	104	24	33
砺波南部小学校	210	35	30	35	39	31	40	9	16
砺波北部小学校	440	80	82	80	63	69	66	20	29
庄東小学校	188	27	23	27	29	43	39	10	16
鷹栖小学校	145	23	21	27	24	25	25	7	13
庄川小学校	211	30	29	30	36	41	45	11	17

資料:教育総務課

55 小学校教員数及び児童数

各年5月1日現在

年次	学校数	学級数	教員数			児童数		
			総数	男	女	総数	男	女
令和2年	8	108	173	60	113	2,489	1,258	1,231
令和3年	8	107	170	61	109	2,418	1,222	1,196
令和4年	8	111	173	61	112	2,388	1,213	1,175

資料:教育総務課

56 中学校の概況

令和4年5月1日現在

学校名	学年別生徒数				学級数	教員数
	総数	1年	2年	3年		
総数	1,335	406	442	487	50	105
出町中学校	645	196	221	228	21	42
庄西中学校	462	135	149	178	17	34
般若中学校	101	42	26	33	6	14
庄川中学校	127	33	46	48	6	15

資料:教育総務課

57 中学校教員数及び生徒数

各年5月1日現在

年次	学校数	学級数	教員数			生徒数		
			総数	男	女	総数	男	女
令和2年	4	51	108	60	48	1,420	731	689
令和3年	4	49	107	63	44	1,372	709	663
令和4年	4	50	105	60	45	1,335	689	646

資料:教育総務課

58 県内市町村別幼稚園・小学校・中学校一覧

令和4年5月1日現在

市 町 村	幼 稚 園		幼保連携型認定こども園		小 学 校		中 学 校	
	園 数	園 児 数	園 数	園 児 数	学校数	児 童 数	学校数	生 徒 数
総 数	30	1,741	127	16,718	178	46,879	76	25,690
国 立	1	89	—	—	1	415	1	478
公 立	10	258	10	1,265	176	46,333	74	25,002
私 立	19	1,394	117	15,453	1	131	1	210
富 山 市	17	995	64	9,168	66	19,508	28	10,676
高 岡 市	4	278	21	2,661	23	7,039	11	3,714
魚 津 市	1	22	6	661	5	1,651	2	944
氷 見 市	1	171	2	187	9	1,584	4	903
滑 川 市	1	36	4	433	7	1,605	2	821
黒 部 市	1	34	3	379	9	1,928	2	1,081
砺 波 市	1	11	9	1,154	8	2,388	4	1,335
小 矢 部 市	—	—	6	766	5	1,208	4	611
南 砺 市	—	—	2	158	8	1,991	7	1,083
射 水 市	4	194	5	614	16	4,638	6	2,538
舟 橋 村	—	—	1	129	1	202	1	112
上 市 町	—	—	2	159	7	756	1	436
立 山 町	—	—	2	249	6	1,107	1	650
入 善 町	—	—	—	—	6	910	2	566
朝 日 町	—	—	—	—	2	364	1	220

資料:学校基本調査

59 小学校別施設状況

(単位:㎡, 室) 令和4年5月1日現在

学 校 名	敷 地				建 物							
	校 舎	屋 外 運 動 場	実 験 実 習 地 そ の 他	計	校 舎	屋 内 運 動 場	そ の 他	計	教 室 数			
									普 通	特 別	計	
総 数	99,401	95,043	2,739	197,183	43,484	11,513	3,547	58,544	112	103	214	
出町小学校	15,285	9,500	-	24,785	6,255	1,247	364	7,866	20	12	32	
庄南小学校	8,405	10,947	-	19,352	3,786	1,301	450	5,537	10	10	20	
砺波東部小学校	16,600	14,900	2,600	34,100	9,098	2,450	763	12,311	24	17	41	
砺波南部小学校	9,720	11,222	-	20,942	3,700	1,365	487	5,552	9	13	22	
砺波北部小学校	12,776	8,988	-	21,764	6,951	1,186	631	8,768	21	14	34	
庄東小学校	16,800	16,657	-	33,457	4,322	1,416	411	6,149	10	12	22	
鷹栖小学校	12,309	12,896	139	25,344	3,857	1,370	388	5,615	7	12	19	
庄川小学校	7,506	9,933	-	17,439	5,515	1,178	53	6,746	11	13	24	

資料:教育総務課

60 中学校別施設状況

(単位:㎡, 室) 令和4年5月1日現在

学 校 名	敷 地				建 物							
	校 舎	屋 外 運 動 場	実 験 実 習 地 そ の 他	計	校 舎	屋 内 運 動 場	そ の 他	計	教 室 数			
									普 通	特 別	計	
総 数	59,214	74,014	-	133,228	22,922	8,461	3,894	35,277	50	70	120	
出町中学校	17,100	14,441	-	31,541	8,177	3,042	1,158	12,377	21	20	41	
庄西中学校	17,419	24,159	-	41,578	6,080	1,846	921	8,847	17	19	36	
般若中学校	12,140	14,711	-	26,851	3,941	1,194	552	5,687	6	13	19	
庄川中学校	12,555	20,703	-	33,258	4,724	2,379	1,263	8,366	6	18	24	

資料:教育総務課

61 小・中学校児童生徒の体位

■ 身長 (cm) ※国平均は新型コロナウイルス感染症の影響により未確定のため令和3年度の値 令和4年度

区分	小 学 校						中 学 校			
	1年	2年	3年	4年	5年	6年	1年	2年	3年	
男	砺波市平均	117.1	122.7	129.1	134.5	141.0	146.4	154.4	161.8	166.8
	県平均	116.9	123.0	128.9	134.4	140.1	146.6	154.6	161.7	166.5
	国平均	116.7	122.6	128.3	133.8	139.3	145.9	153.6	160.6	165.7
女	砺波市平均	116.6	122.0	128.6	134.7	142.1	148.5	152.8	155.2	157.4
	県平均	116.0	122.2	128.5	134.8	141.8	148.4	152.7	155.5	157.0
	国平均	115.8	121.8	127.6	134.1	140.9	147.3	152.1	155.0	156.5

■ 体重 (kg) ※国平均は新型コロナウイルス感染症の影響により未確定のため令和3年度の値 令和4年度

区分	小 学 校						中 学 校			
	1年	2年	3年	4年	5年	6年	1年	2年	3年	
男	砺波市平均	22.0	24.4	28.5	32.0	36.2	40.0	45.6	51.3	55.8
	県平均	21.8	24.7	28.3	32.0	36.1	40.5	46.4	51.3	55.7
	国平均	21.7	24.5	27.7	31.3	35.1	39.6	45.2	50.0	54.7
女	砺波市平均	21.7	23.6	27.3	31.1	35.6	41.6	44.2	47.8	50.0
	県平均	21.3	24.1	27.5	31.3	35.7	40.8	44.6	48.1	50.2
	国平均	21.2	23.9	27.0	30.6	35.0	39.8	44.4	47.6	50.0

資料: 学校保健統計調査

62 中学校卒業者の進路

各年5月1日現在

年次	総 数			進 学 者			就 職 者			就職しつつ進学			そ の 他		
	総数	男	女	総数	男	女	総数	男	女	総数	男	女	総数	男	女
令和2年	507	252	255	507	252	255	-	-	-	-	-	-	-	-	-
令和3年	482	254	228	481	253	228	-	-	-	-	-	-	1	1	-
令和4年	443	227	216	441	225	216	-	-	-	-	-	-	2	2	-

資料: 教育総務課

63 奨学資金新規者貸与・給付状況

年 次	出 願 者		貸 与 ・ 給 付 決 定 者			
	高 校	大 学	高 校		大 学 等	
			奨学生数	金額(千円)	奨学生数	金額(千円)
令 和 2 年 度	-	11	-	-	9	2,700
令 和 3 年 度	-	10	-	-	10	2,340
令 和 4 年 度	2	7	2	120	6	1,080

資料: 教育総務課

64 社会教育団体

令和4年5月1日現在

団 体 名	単 位 団 体 数	会 員 数
砺波市公民館連絡協議会	21	42
砺波市PTA連絡協議会	12	3,347 (小、中)
ボーイスカウト砺波第1団	1	24 (指導者含む)
ガールスカウト富山県第12団	1	21 (指導者含む)
ガールスカウト富山県第39団	1	20 (指導者含む)
砺波市文化協会	36	1,354
(公財) 砺波市体育協会	27	4,574
砺波市スポーツ少年団	14	618
と な み 元 気 道 場	1	42

資料:生涯学習・スポーツ課

65 図書館蔵書数

■ 砺波図書館

各年3月31日現在

年次	総数	一般書	視聴覚資料	児童書	郷土資料
令和2年	250,135	169,806	726	51,310	28,293
令和3年	262,510	178,569	731	53,953	29,257
令和4年	271,294	184,467	731	56,103	29,993

■ 庄川図書館

各年3月31日現在

年次	総数	一般書	視聴覚資料	児童書	郷土資料
令和2年	69,415	39,174	190	21,789	8,262
令和3年	71,450	40,488	192	22,231	8,539
令和4年	71,595	40,438	193	22,160	8,804

資料: 図書館

66 図書の貸出利用状況

■ 砺波・庄川図書館

令和3年度

登録者数 (個人)	有効登録者数	うち 児童数	年度内利用者数	うち 児童数
	31,399	2,254	8,406	1,341

※児童は12歳まで

個人貸出	総冊数	一般書・雑誌等	郷土資料	児童書	団体貸出(加所)	冊数
砺波	286,873	175,097	1,348	110,428	60	12,063
庄川	50,261	28,494	453	21,314	27	2,124

資料: 図書館

67 利用相談・集会活動等

■ 砺波図書館

令和3年度

利用 相談	調査・相談	予約件数	資料複写	インターネット利用(2台)
	235件	32,617件	3,409枚	163件
集会 活動	読書会	親子映画会	おはなし・えほん・パネルアター	訪問・招待※
	12回 / 95人	8回 / 131人	71回 / 1,031人	10回 / 544人

■ 庄川図書館

令和3年度

利用 相談	調査・相談	予約件数	資料複写	インターネット利用
	25件	2,119件	360枚	180件
集会 活動	スタンプラリー	おはなしのじかん	訪問・招待※	
	2回 / 367人	8回 / 59人	18回 / 530人	

資料: 図書館

※訪問・招待…幼稚園、保育所、学校、放課後児童クラブ等訪問・学級招待

68 体育施設利用状況

令和3年度

区分	陸上競技場	鷹栖テニスコート	中村村体育施設	中村村多目的広場	高道多目的広場
利用日数(日)	261	177	195	132	7
利用人員	12,513	4,674	1,360	2,655	381
1日平均人員	47.9	26.4	7.0	20.1	54.4

区分	B&G海洋センター				上和田緑地			向山健民公園		高道体育館
	体育館	プール	トレーニングルーム	ミーティングルーム	多目的広場	キャンプ場	マリーナ	健民広場	テニスコート	
利用日数(日)	269	20	217	68	12	126	19	55	114	312
利用人員	8,261	611	3,409	1,039	1,500	4,465	840	2,089	3,611	12,684
1日平均人員	30.7	30.6	15.7	15.3	125.0	35.4	44.2	38.0	31.7	40.7

区分	地域体育館									
	若林体育館	高波体育館	油田体育館	柳瀬体育館	太田体育館	梅檀野体育館	梅檀山体育館	雄神体育館	庄川親雪体育館	
利用日数(日)	305	302	275	294	253	256	211	290	315	
利用人員	6,745	7,750	6,371	10,916	6,035	3,921	2,763	5,048	4,545	
1日平均人員	22.1	25.7	23.2	37.1	23.9	15.3	13.1	17.4	14.4	

区分	砺波総合運動公園				温水プール	富山県西部体育センター		
	野球場	多目的競技場	野球・ソフトボール広場	サッカー・ラグビー広場		大アリーナ	中アリーナ	その他
利用日数(日)	87	45	56	73	253	313	253	313
利用人員	13,355	4,527	1,566	3,370	43,947	39,484	15,392	66,628
1日平均人員	153.5	100.6	28.0	46.2	173.7	126.1	60.8	212.9

区分	砺波体育センター			夜間照明				
	アリーナ	会議室	ランニング走路	出町中学校グラウンド	庄西中学校グラウンド	般若中学校グラウンド	庄川中学校グラウンド	庄川中学校テニスコート
利用日数(日)	319	303	301	117	99	123	70	95
利用人員	34,681	15,230	14,394	2,104	2,467	1,870	1,317	1,621
1日平均人員	108.7	50.3	47.8	18.0	24.9	15.2	18.8	17.1

区分	庄川体育センター			弁財天野球場
	アリーナ	トレーニング室	研修室	
利用日数(日)	261	217	54	39
利用人員	16,647	640	429	536
1日平均人員	63.8	2.9	7.9	13.7

資料:生涯学習・スポーツ課、体育協会、富山県西部体育センター

69 学級・講座等実施状況

区分	学級・講座名	令和3年度	
		学級数	参加人員
成人	市民大学「学遊塾」	11	246
	市民大学「市民の先生」	4	379
高齢者	高齢者教育促進会議	2	36
	高齢者学級	14	2,429
家庭教育	子育てサポーターリーダー養成講座	0	0
	子育て・親育ち講座	3	76
	親子ふれあい塾	9	391

資料:生涯学習・スポーツ課、こども課

70 チューリップ四季彩館利用状況

区分 年度	展示室入場者		企画展示入場者		ホール利用者		合計	
	日数	人数	日数	人数	日数	人数	日数	人数
令和元年度	345	99,952	59	20,191	236	13,167	640	133,310
令和2年度	211	48,220	20	16,314	117	2,945	348	67,479
令和3年度	321	67,905	43	13,900	213	12,476	577	94,281

資料:チューリップ四季彩館

71 出町子供歌舞伎曳山会館利用状況

区分 年度	展示室入場者		施設利用者	
	日数	人数	件数	人数
令和元年度	298	2,618	699	10,117
令和2年度	257	1,088	378	6,476
令和3年度	263	1,531	413	6,685

資料:出町子供歌舞伎曳山会館

72 砺波市文化会館利用状況

区分 年度	大ホール		リハーサル室		練習室(1)		練習室(2)		練習室(3)		合 計
	日数	人 数	日数	人 数	日数	人 数	日数	人 数	日数	人 数	人 数
令和元年度	178	53,681	292	4,847	251	4,759	222	2,989	199	2,066	68,342
令和2年度	104	21,373	223	2,255	201	2,536	168	1,589	84	681	28,434
令和3年度	170	32,793	237	2,762	222	3,311	203	1,773	130	968	41,607

資料:文化会館

73 庄川生涯学習センター利用状況

区分 年度	研修室	ホール	合 計
	人 数	人 数	人 数
令和元年度	21,133	8,432	29,565
令和2年度	11,436	4,265	15,701
令和3年度	13,417	4,830	18,247

資料:庄川生涯学習センター

74 農村環境改善センター利用状況

■砺波農村環境改善センター

区分 年度	多目的ホール		農事研修室		生活研修室		視聴覚室		和 室		研修室		合 計
	日数	人 数	日数	人 数	日数	人 数	日数	人 数	日数	人 数	日数	人 数	人 数
令和元年度	215	43,776	259	2,624	117	1,540	165	2,883	107	1,813	224	5,432	58,068
令和2年度	141	10,169	155	1,236	54	769	70	1,387	58	1,077	146	2,367	17,005
令和3年度	164	18,139	166	1,240	97	973	115	1,459	85	953	171	3,588	26,352

資料:文化会館

■庄川農村環境改善センター

区分 年度	和室研修室		農事研修室		会議室		営農相談室		調理実習室		多目的ホール		合 計
	回数	人 数	回数	人 数	回数	人 数	回数	人 数	回数	人 数	回数	人 数	人 数
令和元年度	133	1,223	140	1,276	19	445	0	0	7	76	53	1,158	352 4,178
令和2年度	64	391	88	465	21	420	0	0	2	22	25	414	200 1,712
令和3年度	61	352	92	559	18	338	0	0	3	22	42	585	216 1,856

資料:市民福祉課

75 砺波郷土資料館利用状況等

■ 砺波郷土資料館 利用状況

区分 年度	特別企画展		学級・講座		レファレンス等	合計
	回数	人数	回数	人数	人数	人数
令和元年度	2	31,522	19	665	1,061	33,248
令和2年度	2	679	12	391	801	1,871
令和3年度	2	3,381	13	549	803	4,733

資料: 郷土資料館

■ 砺波郷土資料館 収蔵資料数

年度	図書	古文書	民具	出土品外	総数
令和元年度	28,250	28,971	7,469	3	64,693
令和2年度	28,320	28,975	7,512	3	64,810
令和3年度	28,390	28,977	7,556	3	64,926

資料: 郷土資料館

注) 民具については、民具原簿の登録番号による数値

76 砺波民具展示室利用状況

年度	入場者数
令和元年度	1,802
令和2年度	904
令和3年度	1,067

資料: 郷土資料館

77 砺波市埋蔵文化財センター利用状況

年度	入場者数
令和元年度	6,489
令和2年度	3,349
令和3年度	3,372

資料: 砺波市埋蔵文化財センター

78 かいによ苑利用状況

年度	入場者数
令和元年度	2,515
令和2年度	1,347
令和3年度	1,705

資料: かいによ苑

79 指定・登録文化財一覧

1 国指定文化財(4件)

令和4年12月31日現在

種 別	名 称	員数	所 在 地	管 理 者	指 定 年 月 日	
文有 化財形	彫 刻	木造阿弥陀如来立像	1 軀	大窪50	常福寺	昭和 29. 8. 29
	有形民俗 文化財	砺波の生活・生産用具	6,900 点	頼成566外	砺波市	平成 29. 3. 3
記 念 物	史 跡	増 山 城 跡	—	増山一の丸3324外	砺波市外	平成 21. 7. 23
	特別天然 記念物	カ モ シ カ	—	—	—	昭和 30. 2. 15

資料:生涯学習・スポーツ課

2 国登録有形文化財(5件)

令和4年12月31日現在

種 別	名 称	員数	所 在 地	管 理 者	指 定 年 月 日	
有 形 文 化 財	登 録 有 形 文 化 財	小 牧 ダ ム	1 基	庄川町小牧矢ヶ瀬74	関西電力(株)	平成 14. 6. 25
		庄 川 合 口 堰 堤	1 基	庄川町金屋	富 山 県	平成 16. 7. 23
		芳 里 家 住 宅 主 屋	1 棟	堀内	個 人	平成 31. 3. 29
		芳 里 家 住 宅 土 蔵	1 棟	堀内	個 人	平成 31. 3. 29
		芳 里 家 住 宅 長 屋 門	1 棟	堀内	個 人	平成 31. 3. 29

資料:生涯学習・スポーツ課

3 県指定文化財(9件)

令和4年12月31日現在

種 別	名 称	員数	所 在 地	管 理 者	指 定 年 月 日	
有 形 文 化 財	建造物	萬 福 寺 山 門	1棟	苗加781	萬 福 寺	昭和 40. 1. 1
	建造物	入 道 家 住 宅	1棟	太田	個 人	平成 10. 2. 25
	絵画	絹本著色薬師如来立像	1幅	大窪50	常福寺	昭和 55. 1. 22
	絵画	絹本著色大威徳明王図	1幅	芹谷1111	千 光 寺	昭和 56. 1. 22
	絵画	絹本著色両界曼荼羅図	2幅1対	芹谷1111	千 光 寺	昭和 56. 1. 22
	彫刻	銅造観世音菩薩立像	1軀	芹谷1111	千 光 寺	昭和 40. 1. 1
	古文書	金 子 家 文 書	文書363通 冊子53冊	太田	個 人	昭和 49. 7. 1
文民 化財俗	無形民俗 文化財	出 町 子 供 歌 舞 伎 曳 山	-	本町	砺波子供歌舞 伎曳山振興会	平成 6. 2. 24
記 念 物	天然 記念物	厳 照 寺 の 門 杉	-	福岡172	厳 照 寺	昭和 40. 10. 1

資料:生涯学習・スポーツ課

4 市指定文化財(52件)

令和4年12月31日現在

種 別	名 称	員数	所 在 地	管 理 者	指 定 年 月 日	
有 形 文 化 財	建造物	千光寺観音堂	1棟	芹谷1111	千光寺	昭和 50. 6. 6
		旧中嶋家住宅	1棟	花園町4-72 (チューリップ公園内)	砺波市	昭和 51. 12. 27
		旧中越銀行本店 (附. 旧中越銀行本店設計図)	1棟	花園町1-78 (チューリップ公園内)	砺波市	昭和 57. 12. 8 平成 3. 6. 13
		千光寺御幸門	1棟	芹谷1111	千光寺	平成 3. 6. 13
		千光寺山門 (附. 山門棟札. 山門棟上一巻覚帳)	1棟	芹谷1111	千光寺	平成 12. 12. 7
		千光寺書院 (附. 芹谷山新座式建築工事中大工職毎月人工バ上帳)	1棟	芹谷1111	千光寺	平成 12. 12. 7
		千光寺土蔵 (附. 天明五年棟札)	1棟	芹谷1111	千光寺	平成 21. 10. 26
		旧金岡家住宅	1棟	豊町1-2-10	砺波市	平成 14. 3. 20
有 形 文 化 財	彫刻	木造勢至菩薩坐像	1軀	苗加812-2	苗加神社氏子	昭和 40. 7. 24
		木造阿弥陀如来立像	1軀	荒高屋98	正念寺	昭和 42. 10. 6
		木造阿弥陀如来立像	1軀	福岡172	厳照寺	昭和 42. 10. 6
		木造桂岩運芳倚坐像	1軀	安川29	薬勝寺	昭和 43. 7. 24
		木造地藏菩薩立像	1軀	太田1661	萬福寺	昭和 49. 7. 12
		鉢伏の不動明王石像	1軀	庄川町隠尾	伏木谷地区	昭和 62. 3. 30
		木造阿弥陀如来立像	1軀	庄川町金屋	個人	昭和 62. 3. 30
		木造阿弥陀如来立像	1軀	庄川町青島151	勸歸寺	昭和 62. 3. 30
有 形 文 化 財	工芸品	厳照寺の梵鐘	1口	福岡172	厳照寺	昭和 43. 7. 24
		圓光寺の梵鐘	1口	神島636	圓光寺	平成 15. 2. 5
		景完教寺の梵鐘	1口	宮村101	景完教寺	平成 15. 2. 5
有 形 文 化 財	古文書	紙本妙法蓮華経巻 子八	8巻	苗加812-2	苗加神社氏子	昭和 40. 7. 24
		杉木新町町立願書	1点	花園町1-78	砺波市	昭和 43. 7. 24
		慶長二年里山村等検地打渡状	1点	庄川町金屋	個人	昭和 62. 3. 30
		河合文書	24点	花園町1-78	砺波市	平成 3. 6. 13
		河邊次郎左衛門文書	202点	花園町1-78	個人 (砺波市)	平成 19. 6. 22
		根尾氏宛織田信長朱印状	1点	矢木	個人	平成 23. 7. 27
		紺屋島村田地割関係文書	文書 79点 地図 41枚	花園町1-78	砺波市	平成 28. 2. 22
有 形 文 化 財	考古資料	御物石器	1点	福岡172	厳照寺	昭和 37. 5. 28
		福山須恵器窯跡出土品	6点	頼成566	砺波市	昭和 43. 7. 24
		松原遺跡出土品	15点	庄川町青島	個人	昭和 62. 3. 30
		徳万頼成遺跡の土偶	1点	頼成566	砺波市	平成 30. 6. 29
歴史資料	中越弁慶号(通称)	1両	花園町4-72 (チューリップ公園内)	砺波市	平成 9. 11. 4	

資料:生涯学習・スポーツ課

教育・文化

種 別	名 称	員数	所 在 地	管 理 者	指 定 年 月 日	
民 俗 文 化 財	有形民俗 文化財	太田金比羅社祭礼幟	2流	太田1057	太田金比羅社氏子	昭和 57. 12. 8
		岩 黒 の 不 吹 堂	1棟	庄川町金屋	示野新村総代	昭和 62. 3. 30
		砺 波 の 民 具	640点	花園町1-78	砺 波 市	平成 19. 6. 22
	無形民俗 文化財	五ヶ種チョンガレ踊り	1	庄川町五ヶ	五ヶ種チョンガレ保存会	昭和 62. 3. 30
記 念 物	史跡	御 旅 屋 の 井 戸	1基	本町5-19	豊受神祠氏子	昭和 50. 2. 17
		壇 城 跡	1	庄川町庄	個 人	昭和 62. 3. 30
		西 住 塚	1	庄川町三谷	三 谷 自 治 会 長	昭和 62. 3. 30
		隠 尾 館 跡	1	庄川町隠尾	個 人	昭和 62. 3. 30
		二万七千石用水取入口跡	1	庄川町金屋	砺波市庄川水記念公園 管 理 運 営 協 議 会	昭和 62. 3. 30
		松 原 遺 跡	1	庄川町示野・金屋地内	砺 波 市	昭和 62. 3. 30
		庄 川 の 弁 財 天 社	1社	庄川町庄	雄 神 神 社	昭和 62. 3. 30
		牛 嶽 車 道 開 通 記 念 碑	1基	庄川町金屋字牧尾谷山	砺 波 市	平成 6. 5. 30
		松 川 除 堤 防 と 御 川 除 地 蔵	1 1体	庄川町青島 他 庄川町庄	国土交通省、富山県、砺波市 中野1区長、個人	平成 20. 2. 27
	名勝	瓜 裂 清 水	1	庄川町金屋	砺 波 市	昭和 62. 3. 30
	天 然 記 念 物	綽 如 杉	1株	井栗谷6585-1	梅 谷 神 社 氏 子	昭和 37. 5. 28
		庄川のエドヒガンザクラ群生地	1群	庄川町庄	砺 波 市	昭和 62. 3. 30
		名ヶ原貝化石包蔵層	1	庄川町名ヶ原	砺 波 市	昭和 62. 3. 30
伝恩光寺跡の二本杉		1群	庄川町庄	金 剛 寺 区 長	昭和 62. 3. 30	
隠尾八幡宮の社叢		1群	庄川町隠尾	隠尾八幡宮氏子総代	昭和 62. 3. 30	
市谷牛嶽神社の社叢		1群	市谷183	市 谷 神 社 氏 子	平成 8. 6. 17	
栃上神社の社叢	1群	栃上928	栃 上 神 社 氏 子	平成 8. 6. 17		

資料：生涯学習・スポーツ課

5 市ふるさと文化財(55件)

令和4年12月31日現在

種別	地区	名称	員数	備考
建造物	油田	若鶴大正蔵	1	酒蔵。大正11年に完成。木造トラス構造。
	油田	十村安藤家の多門	1	御扶持人十村安藤家の多門。
	太田	太田橋	1	昭和13年建造のコンクリート橋。近代化遺産。
	太田	専念寺本堂	1	藤井助之丞最後の作。設計図が残る。
	般若	安川野武士の太子堂	1	明治の宮大工藤井助之丞作。明治26年築。設計図が残る。太子像も台座に銘があり貴重。太子講も創建当時から継続されている。
	東般若	東般若小学校校舎	1	藤井助之丞作の木造校舎。
	東山見	木村産業(株)事務所	1	昭和8年築。先駆的な鉄筋コンクリートの店舗。住宅も3階建てで、欄間は当時の井波彫刻の代表格の人の作。土蔵は漆喰彫刻の第一人者竹内源造の作と云われている。
彫刻	庄下	聖徳太子孝養像	1	木造、彫眼で室町時代の作。
	五鹿屋	荒高屋恵比須社	2	明治24年建立。恵比須、大黒石仏各1体。開拓と民間信仰の資料。
	若林	狐島の太子像	1	森川栄次郎作の太子像。
	青島・中野・太田	中筋往来の石仏群	1	江戸時代末期に造立された西国三十三ヶ所観音や多くの石仏群がある。
	林	東中の六地藏	1	文化元年(1804年)に遷仏を行い、以来地域の人々で維持されている。
	南般若	秋南の十一面観音石仏	1	銘文に「明治十八年九月建之 願主當所若連中 石工森川栄次郎」とあり、若連中が石仏を建立したことがわかる。
	太田	地藏半跏像	1	この地方を代表する中世の地藏半跏像の石仏。
	梅檀野	千光寺道標石塔	1	延享元年(1787年)。石工井波善太郎。千光寺57世性海の銘がある。
	梅檀山	東別所上村の不動明王石仏	1	交通の要所。地域のシンボル。
	梅檀山	井栗谷峠の不動明王石仏	1	「明治二十七年 石献納大沢又次 森川栄次郎作」の銘がある。
	東山見	庄川大仏	1	昭和7年に完成。昭和5年に小牧ダム・昭和17年合ロダム完成。コンクリート造で、庄川を代表する文化遺産。
	東山見	山田文作像	1	昭和7年、小杉町の壁職人竹内源造作。モルタル製少年兵像。遺存も良好である。
考古資料	東野尻	苗加板碑	板碑2 石仏2	康暦2年(1380年)、南北朝期の年号が入る。
	南般若	法泉寺塔	1	鎌倉末期から南北朝期にかけての造立。月輪に薬研彫りの梵字「バン」を彫り込む。
歴史資料	南般若	舞句資料	1	句碑、句集、奉納額。
	鷹栖	大矢四郎兵衛銅像	1	中越鉄道の創始者。
	東山見	金屋石石管 附.石工道具	8本 50点	石川県の辰巳用水や黒部の十二貫野用水で使用されていた石管。金屋石の採掘で実際に使われていた石工道具。
無形民俗文化財	庄下・林	ヨータカ	1	各戸を巡回するもとの形を遺している。
	太田	左義長	1	この地方の代表的な小正月の年中行事。
伝承地	梅檀野	伝長尾為景塚	1	和田川導水路縁。長尾為景が討死した所との伝説がある。ただし、為景は越後春日山城で病死。
	東般若	浅草観音発祥伝承地	1	浅草寺の観音発祥の地と伝承され、昭和初年から観音祭りが行われている。

資料:生涯学習・スポーツ課

種別	地区	名称	員数	備考
史跡	出町	上水道記念碑	2	北陸三県で最も早く敷設された。
	鷹栖	小倉の土居	1	小倉孫左衛門が天正年間に居住したと伝わる屋敷跡。土塁の痕跡が残る。
	林	午飯岡碑	1	義仲伝説が記されている。
	林	石崎謙碑	1	富山県分県運動の先駆者。
	高波	地蔵開和	1	地域の和を大事にしていくということで、この地蔵は「地蔵開和」と呼ばれている。
	柳瀬	準のなわ塚碑	1	文化11年(1814年)の検地引高を喜び、検地に使った縄を埋めて塚とした。ちなみに加賀藩では、正式の検地引高としては最後の例である。
	柳瀬	佐藤翁碑	1	佐藤工業の創始者佐藤助九郎氏の顕彰碑。石材は岩手県釜石産、題額は大谷尊由、撰文は島地黙雷、書は日下部鳴鶴と、当時活躍した人々によって建碑されている。
	太田	太田金比羅社の文学碑	1	境内には前田普羅句碑、日下部鳴鶴の揮毫碑。太田金比羅社旧相撲場には、文化年中の芭蕉句碑・雪幸句碑、隣三光庵には迎貨句碑。
	般若	親王塚	1	宝篋印塔。般若野荘の領主徳大寺実道の塚とされる。
	般若	公卿塚(九人塚)	1	五輪塔の群集墳。徳大寺実道の従者の墓とされる。
	般若	巡検使道	1	庄川右岸の旧道。江戸幕府の巡検使のルート。
	般若	福山窯跡	1	8世紀後半に須恵器を焼成した全長12mの窯。昭和37年に発掘。出土品は市文化財。
	東般若	宮森廃寺跡	1	15世紀前後の密教法具が発見された。真言宗集福寺の跡。
	東般若	館の土居跡	1	中世般若野荘内にあった中世城館。
	東般若	東保高池遺跡	1	中世前期の土師器皿が大量に出土。
	梅檀野	上和田・池原サイフォン	1	和田川左岸からの引水施設。昭和13年着工、昭和15年完成。竹山得雄施工。
	梅檀野	厳照寺遺跡	1	芹谷野段丘西縁にある縄文時代中期前葉の代表的集落跡。
	梅檀山	安川城	1	別称・鬼ヶ城。般若野荘の荘官黒田太左衛門尉が悪党を従えて籠城したと伝えられる。
	東山見	御上様塚	1	壇城主神保安芸守の室とも、この地に住んだ近藤大和の室とも伝える人の髪塚。堂内に森川栄次郎作の十一面観音の石仏(明治17年)がある。
	東山見	金屋石採掘跡	1	幕末期から昭和30年ごろまで採掘された。
青島	青島の一本橋	1	庄川町の中心で、二万石用水に掛かる橋。欄干には竹内源造の手によるライオン像があった(現散居村ミュージアムにある)。また豪華な地蔵堂もあり、「文化十四年」(1817年)の銘のある地蔵坐像が安置されている。	
雄神	千代ヶ様城	1	南北朝の争乱期に桃井氏が居城。壇城の詰城と考えられる。	
雄神	宗半塚	1	増山城最後の城主、中川宗半の塚。恩光寺(現南砺市福野)の寺跡にある。	
天然記念物	出町	西の大ケヤキ	1	出町・砺波市街地を知り尽くした唯一の生き証人。象徴木。
	梅檀野	正権寺五社能社の大杉	1	ご神木とされる。
	種田	大嶋家の大杉	1	樹齢約500年。扇頂部で庄川の氾濫域をくぐり抜けてきたスギの古木。
	五鹿屋	五鹿屋のイロハカエデ	1	現農村公園広場の真ん中にただ一本立つ姿は格別で、五鹿屋地区民のシンボルとなっている。

資料:生涯学習・スポーツ課

80 砺波まなび交流館利用状況

年 度		令和3年度		令和2年度	
開館日数		278 日		272 日	
利 用 状 況	施 設 の 種 類	回 数	利用人数	回 数	利用人数
	教 室	547 回	16,931 人	368 回	4,145 人
	パソコン室	416	4,365	322	3,994
	研 修 室	1,375	37,239	669	14,204
	視 聴 覚 室	175	5,365	125	4,466
	会 議 室	987	18,323	936	9,268
合 計		3,500	82,223	2,420	36,077

資料: 砺波まなび交流館

81 美術館利用状況

■ 砺波市美術館

区 分 年 度	常設展示入場者		企画展示入場者		市民ギャラリー入場者		市民アトリエ入場者		合 計	
	日 数	人 数	日 数	人 数	日 数	人 数	日 数	人 数	日 数	人 数
令和元年度	318	6,728	284	72,364	93	6,697	175	3,790	318	89,579
令和2年度	268	7,353	226	13,011	57	3,877	99	1,526	284	25,767
令和3年度	210	39,960	235	22,686	77	3,175	146	2,856	280	68,677

資料: 砺波市美術館

■ 庄川美術館

区 分 年 度	合 計	
	日 数	人 数
令和元年度	313	6,626
令和2年度	289	5,109
令和3年度	287	5,620

資料: 庄川美術館 ※実技講座を含む

82 水記念公園施設利用状況

(単位:人)

年 度	特 産 館	ウッドプラザ	庄川水資料館
令和元年度	16,027	98,955	3,818
令和2年度	11,327	92,943	2,490
令和3年度	9,584	89,847	3,733

資料:商工観光課、庄川美術館

83 となみ散居村ミュージアム利用状況

(単位:人)

年度	開館日数	入館者	利用者
令和元年度	299	31,191	10,585
令和2年度	275	18,686	6,372
令和3年度	277	22,640	6,195

資料:となみ散居村ミュージアム

入館者数には利用者数を含む

84 観光客入込数

イベント名	令和3年	令和2年
総 数	1,172,600 人	857,371 人
厄 払 い 鯉 の 放 流	200	320
出 町 子 供 歌 舞 伎 曳 山	—	—
チ ュ ー リ ッ プ フ ェ ア	148,000	—
庄 川 観 光 祭	—	—
と な み 夜 高 ま つ り	—	—
花 し ょ う ぶ 祭 り	44,000	—
庄 川 水 ま つ り	10,000	—
サ マ ー フ ェ ス テ ィ バ ル	—	—
と な み 伝 承 や ぐ ら 大 祭	—	—
と な み 産 業 フ ェ ア パ ワ ー 博	—	—
ス カ イ フ ェ ス	—	—
コ ス モ ス ウ オ ッ チ ン グ	40,000	—
庄 川 ゆ ず ま つ り	4,500	5,000
チ ュ ー リ ッ プ 公 園 K I R A K I R A ミ ッ シ ョ ン	32,000	40,000
そ の 他 (観 光 施 設)	893,900	812,051

資料: 商工観光課 注) 推定観光地・行事等入込数資料

9 福 祉

9 福 祉

85 地区別生活保護世帯数及び保護人員

令和4年4月1日現在

地 区	総 人 口	被保護世帯数	被保護人員数	総人口に対する被保護人員の割合(千分比)
総 数	47,447 人	40 世帯	46 人	0.97 ‰
出 町	9,020	8	10	1.11
庄 下	2,272	3	4	1.76
中 野	1,634	1	1	0.61
五 鹿 屋	2,092	0	0	0.00
東 野 尻	1,945	2	3	1.54
鷹 栖	2,812	7	7	2.49
若 林	717	0	0	0.00
林	4,473	6	6	1.34
高 波	1,351	0	0	0.00
油 田	4,838	1	2	0.41
南 般 若	2,670	1	1	0.37
柳 瀬	2,096	1	1	0.48
太 田	1,528	2	2	1.31
般 若	1,695	1	1	0.59
東 般 若	1,307	2	2	1.53
梅 檀 野	1,089	1	2	1.84
梅 檀 山	374	0	0	0.00
東 山 見	1,835	1	1	0.54
青 島	1,911	2	2	1.05
雄 神	746	1	1	1.34
種 田	1,042	0	0	0.00

資料:社会福祉課

86 社会福祉施設

1 保 育 所

令和4年4月1日現在

名 称	経 営 主 体	所 在 地	設 立 年 月 日	定 員	入 所 児 童 数
庄 下	砺波市	矢木105	昭63年 4. 1	130	
東 部	”	秋元144-1	” 44 4. 1	160	
東 山 見	”	庄川町金屋1743	” 44 3. 31	100	
青 島	”	庄川町青島3374-2	” 43 4. 1	90	
雄 神	”	庄川町庄400	” 44 10. 1	45	
種 田	”	庄川町五ヶ436-2	” 43 10. 1	45	

資料:こども課 ※広域受託児童含む

2 福祉施設

令和4年4月1日現在

名 称	設 置 者	経 営 主 体	所 在 地	開 館 年 月 日	利 用 定 員
福祉センター麦秋苑	砺波市	(福)砺波市社会福祉協議会	三郎丸183-2	昭52.10.17	80
社会福祉庄東センター	(福)砺波市社会福祉協議会	(福)砺波市社会福祉協議会	安川297	昭53. 4. 1	300
福祉センター苗加苑	砺波市	(福)砺波市社会福祉協議会	苗加824-1	平11. 4. 8	300
福祉センター北部苑	砺波市	(福)砺波市社会福祉協議会	林1202	平19. 4.16	300
出町生きがいセンター	砺波市	出町地区老人クラブ	表町3-1	平12. 7.14	20
健康福祉施設ゆずの郷やまぶき	砺波市	庄川峡観光協同組合	庄川町庄5134-1	平28. 4.20	120
出町児童センター	砺波市	砺波市	本町7-5	昭56. 5. 2	-
東山見児童館	砺波市	砺波市	庄川町金屋1378	昭52. 4. 1	-
青島児童館	砺波市	砺波市	庄川町青島3374-2	平12. 4. 1	-
雄神児童館	砺波市	砺波市	庄川町庄3600-1	平13.11. 4	-
種田児童館	砺波市	砺波市	庄川町五ヶ436-1	昭49.11. 1	-
野外児童センター	(福)砺波市社会福祉協議会	(福)砺波市社会福祉協議会	五谷19	昭57. 6. 1	100
福祉作業所油田	(福)手をつなぐとなみ野	(福)手をつなぐとなみ野	宮丸466-4	昭61. 4. 1	20
福祉作業所庄川	(福)手をつなぐとなみ野	(福)手をつなぐとなみ野	庄川町青島401	平12. 7. 1	10
サポートぷらす	(福)手をつなぐとなみ野	(福)手をつなぐとなみ野	三郎丸184-1	平23. 4. 1	10
ワークハウスとなみ野	(福)たびだちの会	(福)たびだちの会	中央町10-5	平 8. 4. 1	30
地域活動支援センターとなみ野	(福)たびだちの会	(福)たびだちの会	出町中央13-1	平21. 4. 1	-
障がい者サポートセンターきらり	(福)溪明会	(福)溪明会	幸町1-7	平18.10. 1	-
きつずる一むクローバー	(福)溪明会	(福)溪明会	東開発247-4	平30. 4. 1	10
聚楽サンガ	(宗)善福寺	(宗)善福寺	東中171	平26.11.1	-
緑心会あすみる	(医)緑心会	(医)緑心会	太田567-2	平24. 4. 1	20
富山県立砺波学園	富山県	富山県	福山1164	平18.10. 1	4+空床
社会福祉会館	砺波市	(福)砺波市社会福祉協議会	幸町8-17	平 7. 4. 1	-
ジュピター	(株)ORION	(株)ORION	幸町5-5	平26. 3. 1	20
新の葉	(株)EACH ONE	(株)EACH ONE	高道92	平26. 4. 1	20
ワンダーランド砺波	(株)ダイエードリームライツ	(株)ダイエードリームライツ	太郎丸宇堂島6568-1	平28.11. 1	20
オアシス砺波	(株)OASIS	(株)OASIS	東石丸372-13	平29. 3.21	20
オンライン砺波	(株)マルチビジョン	(株)マルチビジョン	太郎丸三丁目98-1 太郎丸スクエアD号室	令2.3.1	10
こころ	合同会社燈	合同会社燈	杉木四丁目75 74ビル2号室	令2.4.1	10
オンライン2.0	(株)マルチビジョン	(株)マルチビジョン	太郎丸三丁目98-1 太郎丸スクエアC号室	令3.4.1	10
CH-5グループホーム CHance	(株)CH-5	(株)CH-5	神島101-2	令4.3.1	20

※聚楽サンガの相談支援事業は、休止中

資料:社会福祉課、こども課 注)介護保険事業者、医療施設、保育所及び児童遊園を除く

87 地区別高齢者の状況

令和4年4月1日現在

地 区	世帯数	総人口	65歳以上		内 訳		65歳以上 単身世帯数	うち 一人暮らし 登録者数
				高齢化率	75歳以上	85歳以上		
総 数	17,320	47,447	14,420	30.4	7,418	2,812	2,195	296
出 町	3,787	9,020	2,266	25.1	1,247	476	488	50
庄 下	832	2,272	640	28.2	295	94	95	9
中 野	508	1,634	487	29.8	253	111	47	10
五 鹿 屋	698	2,092	566	27.1	295	116	86	6
東 野 尻	653	1,945	598	30.7	313	119	68	14
鷹 栖	944	2,812	871	31.0	436	174	128	21
若 林	220	717	298	41.6	159	66	22	2
林	1,613	4,473	1,129	25.2	557	197	160	28
高 波	427	1,351	504	37.3	250	89	38	5
油 田	1,995	4,838	1,291	26.7	607	164	221	16
南 般 若	913	2,670	674	25.2	310	95	66	11
柳 瀬	724	2,096	516	24.6	277	124	130	9
太 田	502	1,528	526	34.4	282	115	54	12
般 若	572	1,695	701	41.4	348	140	80	5
東 般 若	418	1,307	476	36.4	240	116	58	1
梅 檀 野	362	1,089	473	43.4	259	100	61	2
梅 檀 山	160	374	202	54.0	105	54	48	1
東 山 見	686	1,835	768	41.9	397	160	136	56
青 島	709	1,911	741	38.8	436	167	121	19
雄 神	256	746	321	43.0	164	68	41	10
種 田	341	1,042	372	35.7	188	67	47	9

資料:社会福祉課、高齢介護課

88 年齢階層別高齢人口

各年4月1日現在

年次	階層	60～64歳	65～69歳	70～74歳	75～79歳	80～84歳	85～89歳	90～94歳	95歳以上	合計
		人	人	人	人	人	人	人	人	人
令和2年	男	1,342	1,630	1,810	1,165	805	524	217	44	7,537
	女	1,462	1,757	1,822	1,506	1,119	1,081	609	259	9,615
	計	2,804	3,387	3,632	2,671	1,924	1,605	826	303	17,152
	構成比%	16.3	19.7	21.2	15.6	11.2	9.4	4.8	1.8	100.0
令和3年	男	1,309	1,514	2,015	1,093	811	511	233	59	7,545
	女	1,423	1,659	2,026	1,397	1,122	1,097	647	265	9,636
	計	2,732	3,173	4,041	2,490	1,933	1,608	880	324	17,181
	構成比%	15.9	18.5	23.5	14.5	11.2	9.4	5.1	1.9	100.0
令和4年	男	1,342	1,414	1,981	1,176	822	526	244	50	7,555
	女	1,411	1,595	2,012	1,405	1,175	1,072	682	266	9,618
	計	2,753	3,009	3,993	2,581	1,997	1,598	926	316	17,173
	構成比%	16.0	17.6	23.3	15.0	11.6	9.3	5.4	1.8	100.0

資料: 高齢介護課

89 高齢化の状況

各年4月1日現在

年次	項目	総人口	世帯数	65歳以上	高齢化率
		人	世帯	人	%
令和2年		48,244	17,135	14,348	29.7
令和3年		47,875	17,303	14,449	30.2
令和4年		47,447	17,320	14,420	30.4

資料: 高齢介護課

90 介護保険有効認定者数

各年4月1日現在

年 度	要支援1		要支援2		要介護1		要介護2		要介護3		要介護4		要介護5		合計	
	在宅	施設	在宅	施設	在宅	施設	在宅	施設	在宅	施設	在宅	施設	在宅	施設	在宅	施設
令和2年	209		267		558		502		442		351		282		2,611	
	208	1	267	0	552	6	485	17	369	73	240	111	139	143	2,260	351
令和3年	214		249		561		505		435		357		294		2,615	
	214	0	249	0	553	8	491	14	366	69	246	111	161	133	2,280	335
令和4年	250		238		602		520		400		349		271		2,630	
	250	0	238	0	593	9	505	15	339	61	245	104	148	123	2,318	312

資料: 高齢介護課

91 介護保険給付状況

(単位:上段 件、下段 千円)

年 度	居宅サービス								
	訪問 介護	訪問 入浴	訪問 看護	訪問 リハ	療養 管理	通所 介護	通所 リハ	短期 入所	小規模多機能 型居宅介護
令和元年度	4,273	369	2,163	128	1,159	11,436	2,875	3,008	963
	363,570	18,711	80,651	2,387	6,535	755,392	176,890	156,602	166,459
令和2年度	4,483	299	2,186	113	1,407	11,195	2,666	2,654	992
	367,428	14,040	84,775	2,299	7,428	763,137	165,664	140,085	173,138
令和3年度	4,548	211	2,159	148	1,724	11,341	2,650	2,470	1,050
	387,829	8,697	83,544	3,059	8,759	772,902	165,804	139,134	188,046

年 度	居宅サービス								小計
	認知症対応 共同生活	地域密着型 老人福祉施設	住宅 改修	福祉用具 貸与	福祉用具 購入	特定施設	ケアプラン		
令和元年度	1,844	38	117	11,729	177	18	16,547	19,410	
	456,042	10,241	11,571	144,880	5,024	2,201	211,536	2,568,692	
令和2年度	1,834	36	109	11,931	165	26	16,325	19,213	
	460,181	9,861	11,620	149,556	4,812	3,468	206,987	2,564,479	
令和3年度	1,839	41	108	12,184	179	26	16,506	19,462	
	459,826	11,630	9,573	154,267	5,496	4,448	212,376	2,615,390	

年 度	施設サービス					給付費合計
	福祉 施設	保健 施設	療養型 施設	介護 医療院	小計	
令和元年度	2,386	1,462	1,164	520	5,532	24,942
	596,140	393,387	424,979	200,711	1,615,217	4,357,422
令和2年度	2,454	1,479	658	953	5,544	24,757
	623,284	406,777	244,032	366,642	1,640,735	4,386,830
令和3年度	2,434	1,565	595	1,041	5,635	25,097
	624,682	429,716	204,054	397,589	1,656,041	4,440,087

年 度	高 額 サービス費等	特定入所者 介護サービス	審 査 手数料
令和元年度	6,422	2,566	61,871
	82,950	86,232	4,331
令和2年度	6,311	2,607	61,449
	88,982	88,333	4,301
令和3年度	6,414	2,483	62,268
	86,066	78,231	4,359

資料:高齢介護課

92 年齢別保育児童数

令和4年4月1日現在

区 分	定 員	総 数	5 歳	4 歳	3 歳	2 歳	1 歳	0 歳
総 数	570	288	60	64	64	47	43	10
庄 下 保育所	130	77	21	11	24	10	11	0
東 部 "	160	81	20	20	18	10	11	2
東山見 "	100	29	5	3	9	8	3	1
青 島 "	90	45	6	15	7	5	10	2
雄 神 "	45	13	0	5	1	4	1	2
種 田 "	45	27	6	7	3	6	4	1
広 域 委 託	-	16	2	3	2	4	3	2

資料:こども課 ※広域受託児童を除く

93 募金状況

年度	共 同 募 金		日 赤 募 金	
	募 金 額 (円)		募 金 額 (円)	
令和元年度	6,688,861		6,629,484	
令和2年度	6,436,799		7,794,844	
令和3年度	6,402,358		7,473,187	

資料:社会福祉協議会 注)日赤、県支部直接取扱い分を含む

94 障害者手帳交付状況

1 身体障害者手帳

(単位:人) 令和4年4月1日現在

障害別	18歳未満							18歳以上65歳未満							65歳以上							合計
	1級	2級	3級	4級	5級	6級	計	1級	2級	3級	4級	5級	6級	計	1級	2級	3級	4級	5級	6級	計	
視覚障害	1	1	-	-	-	-	2	4	4	-	-	2	1	11	18	27	5	10	15	5	80	93
聴覚障害	-	1	-	-	-	1	2	-	10	3	1	-	7	21	-	32	24	30	-	67	153	176
平衡機能障害	-	-	-	-	-	-	-	-	-	-	-	-	-	-	-	-	-	-	-	-	-	-
音声・言語又は そしやく機能障害	-	-	-	-	-	-	-	-	-	2	6	-	-	8	-	1	8	4	-	-	13	21
肢体不自由	17	6	2	2	-	-	27	46	36	25	36	16	6	165	76	116	122	193	64	33	604	796
内 部 障 害	心臓機能	4	-	-	-	-	4	32	-	20	11	-	-	63	139	2	102	35	-	-	278	345
	腎臓機能	-	-	-	-	-	-	40	-	-	-	-	-	40	54	-	4	-	-	-	58	98
	呼吸器機能	-	-	-	-	-	-	2	-	1	1	-	-	4	2	-	4	3	-	-	9	13
	ぼうこう又は 直腸機能	-	-	-	-	-	-	-	-	-	8	-	-	8	-	-	2	54	-	-	56	64
	小腸機能	-	-	-	-	-	-	-	-	-	-	-	-	-	-	-	-	-	-	-	-	-
	ヒト免疫不全ウィルス による免疫機能	-	-	-	-	-	-	-	1	-	1	-	-	2	-	-	-	-	-	-	-	2
	肝臓機能	-	-	-	-	-	-	1	1	1	1	-	-	4	2	-	-	-	-	-	2	6
計	4	-	-	-	-	-	4	75	2	22	22	-	-	121	197	2	112	92	-	-	403	528
合計	22	8	2	2	-	1	35	125	52	52	65	18	14	326	291	178	271	329	79	105	1,253	1,614

資料:社会福祉課

2 療育手帳

(単位:人) 令和4年4月1日現在

重度(A)	中軽度(B)	計
124	292	416

資料:社会福祉課

3 精神障害者保健福祉手帳

(単位:人) 令和4年4月1日現在

1級	2級	3級	計
21	188	121	330

資料:社会福祉課

10 社会保障

10 社会保障

95 国民年金加入状況

(単位:人)

年 度	加 入 者 数		
	総 数	強制・3号	任 意
令和元年度	5,932	5,886	46
令和2年度	5,785	5,750	35
令和3年度	5,729	5,687	42

資料:市民課

96 国民年金給付状況

(単位:円)

年 度	総 数 (①+②+③)		①老齢及び老齢基礎年金		②障害及び障害基礎年金	
	件 数	金 額	件 数	金 額	件 数	金 額
令和元年度	14,730	10,743,998,601	13,978	10,117,968,101	647	549,199,150
令和2年度	14,808	10,858,397,130	14,051	10,223,200,171	665	565,861,350
令和3年度	14,824	10,886,201,061	14,057	10,239,133,792	679	579,096,675

年 度	③ 遺 族 年 金				死 亡 一 時 金		特 別 一 時 金	
	寡 婦 年 金		遺 族 基 礎 年 金 等		件 数	金 額	件 数	金 額
	件 数	金 額	件 数	金 額				
令和元年度	7	3,239,650	98	73,591,700	5	617,000	0	0
令和2年度	6	2,910,612	86	66,424,997	9	1,105,500	0	0
令和3年度	4	1,954,691	84	66,015,903	5	850,000	0	0

資料:市民課

11 保健衛生及び環境

11 保健衛生及び環境

97 国民健康保険 加入状況

年 度	加 入 世 帯 数	被 保 険 者 数	加 入 率 (%)		給付割合 (%)	保 険 税 (円)	
			世 帯	人 員		1世帯当たり	1人当たり
令和元年度	5,387	8,442	31.6	17.4	70	160,106	102,166
令和2年度	5,362	8,341	31.1	17.3	70	160,137	102,944
令和3年度	5,414	8,364	31.3	17.5	70	156,285	101,163

資料:市民課 注) 加入世帯数、被保険者数は、事業状況報告書(年報)に記載した数字
注) 保険税は、年度末賦課額を加入世帯数、被保険者数で割り返した数字

98 国民健康保険 療養の給付状況

年 度	件 数	費用額 (千円)	保険者負担 (千円)	被保険者一部負担 (千円)	他法負担 (千円)	1件当たり		1人当たり費用額 (円)	受診率 被保険者 100人当たり (%)
						日 数 (日)	費用額 (円)		
令和元年度	128,723	3,325,495	2,438,382	812,337	74,775	1.3	25,835	393,923	1,524.79
令和2年度	119,821	3,080,554	2,264,236	747,883	68,435	1.3	25,710	369,327	1,436.53
令和3年度	127,338	3,246,323	2,400,138	769,538	76,647	1.3	25,494	388,130	1,522.45

資料:市民課

99 国民健康保険 その他の給付状況

(単位:千円)

年 度	総数		高額療養費		出産育児一時金		葬祭費	
	件 数	金 額	件 数	金 額	件 数	金 額	件 数	金 額
令和元年度	5,539	372,370	5,467	364,441	15	6,219	57	1,710
令和2年度	5,470	343,414	5,407	336,860	14	5,084	49	1,470
令和3年度	5,670	351,260	5,596	343,970	13	5,460	61	1,830

資料:市民課

100 ごみ処理状況

(単位:t)

年 度	処 理 量 合 計	内 容			
		可燃ごみ	不燃ごみ	資源ごみ	粗大ごみ
令和元年度	13,699	11,471	249	612	1,367
令和2年度	14,093	11,223	259	610	2,001
令和3年度	14,161	11,458	222	577	1,904

資料:市民生活課

101 し尿処理状況

(単位:kl)

年 度	処 理 量	内 訳	
		汲 取 量	浄化槽汚泥量
令和元年度	7,395	1,562	5,833
令和2年度	7,305	1,530	5,775
令和3年度	7,401	1,410	5,991

資料:市民生活課

12 治 安

12 治 安

102 消防組織及び人員

令和4年4月1日現在

区 分	総 数	消防監	消防司令長	消防司令	消防司令補	消防士長	消防士	職 員
消 防 本 部	182	1	9	35	71	37	27	2
うち砺波消防署	32	-	2	6	13	7	4	-
うち庄東出張所	10	-	-	2	5	2	1	-

区 分	総 数	団 長	副団長	分団長	副分団長	部 長	班 長	団 員
消 防 団	540	1	4	23	23	65	111	313

資料: 砺波地域消防組合消防本部(砺波市、小矢部市、南砺市で構成)、砺波消防署

103 消防機関の設備

令和4年4月1日現在

区 分	普通消防車	タンク車	はしご車	救急車	救助工作車	指令車	小型動力 ポンプ付 積載車	小型動力 ポンプ	その他
総 数	16	2	1	3	1	1	9	28	6
うち砺波消防署	1	1	1	2	1	1	-	2	2
うち庄東出張所	-	1	-	1	-	-	-	-	1
消 防 団	15	-	-	-	-	-	9	26	3

資料: 砺波地域消防組合砺波消防署

104 消防施設

令和4年4月1日現在

総 数	消 火 栓		貯 水 そ う		その他
	公 設	私 設	20m ³ ~40m ³ 未満	40m ³ 以上	プール等
927	733	-	5	189	-

資料: 砺波地域消防組合砺波消防署

105 主要刑法犯罪種別認知及び検挙状況

各年12月31日現在

区 分	令和4年		令和3年		令和2年	
	認知件数	検挙件数	認知件数	検挙件数	認知件数	検挙件数
総 数	155	122	179	111	277	183
凶 悪 犯	0	0	2	2	1	1
粗 暴 犯	38	37	26	25	33	32
知 能 犯	6	5	11	3	9	23
風 俗 犯	0	1	2	1	1	1
窃 盗	89	69	112	71	214	120
そ の 他	22	10	26	9	19	6

資料: 砺波警察署

106 月別交通人身事故発生状況

年 次	総数	1月	2月	3月	4月	5月	6月	7月	8月	9月	10月	11月	12月
令和2年	103	10	2	13	9	6	11	10	9	5	11	7	10
令和3年	111	6	11	1	9	6	14	8	11	9	14	8	14
令和4年	107	10	12	9	11	7	10	4	9	5	5	13	12

資料: 砺波警察署 注) 歩行者、自転車乗りを含む

13 行政及び選挙

13 行政及び選挙

107 歴代市長

	氏名	在職期間
初代	安念 鉄夫	平成16年11月28日～平成20年11月27日
2	上田 信雅	平成20年11月28日～平成24年11月27日
3	夏野 修	平成24年11月28日～

資料:総務課

108 歴代市議会議員

	氏名	在職期間
初代	松本 恒美	平成16年11月9日～平成17年4月30日
2	江守 俊光	平成17年5月12日～平成18年5月16日
3	江守 俊光	平成18年5月16日～平成19年5月10日
4	林 忠男	平成19年5月10日～平成20年5月14日
5	林 忠男	平成20年5月14日～平成21年4月30日
6	山田 幸夫	平成21年5月12日～平成22年5月14日
7	井上 五三男	平成22年5月14日～平成23年5月17日
8	稲垣 修	平成23年5月17日～平成24年5月15日
9	飯田 修平	平成24年5月15日～平成25年4月30日
10	山森 文夫	平成25年5月15日～平成26年5月14日
11	山森 文夫	平成26年5月14日～平成27年5月13日
12	村岡 修一	平成27年5月13日～平成28年5月10日
13	今藤 久之	平成28年5月10日～平成29年4月30日
14	今藤 久之	平成29年5月16日～平成30年5月15日
15	川岸 勇	平成30年5月15日～令和元年5月15日
16	島崎 清孝	令和元年5月15日～令和2年5月15日
17	山本 善郎	令和2年5月15日～令和3年4月30日
18	川辺 一彦	令和3年5月17日～令和4年5月17日
19	川辺 一彦	令和4年5月17日

資料:議会事務局

109 付議事件処理状況

各年12月31日現在

年次	区分	予算	条例	決算	承認	その他	同意	議員提出				計	選挙
								条例・規則	意見書	決議	その他		
2	提出件数	26	28	8	1	15	35	3	2	—	—	118	6
	可決	26	28	8	1	15	35	3	2	—	—	118	6
	修正可決	—	—	—	—	—	—	—	—	—	—	—	—
	否決	—	—	—	—	—	—	—	—	—	—	—	—
3	提出件数	31	26	8	2	9	8	1	2	—	—	87	7
	可決	31	26	8	2	9	8	1	2	—	—	87	7
	修正可決	—	—	—	—	—	—	—	—	—	—	—	—
	否決	—	—	—	—	—	—	—	—	—	—	—	—
4	提出件数	31	25	9	3	17	11	—	3	1	—	100	2
	可決	31	25	9	3	17	11	—	3	1	—	100	2
	修正可決	—	—	—	—	—	—	—	—	—	—	—	—
	否決	—	—	—	—	—	—	—	—	—	—	—	—

資料:議会事務局

110 課別職員数

令和4年12月1日現在

課 別	総 数	課 別	総 数
企 画 政 策 課	(部長含む) 8	教 育 総 務 課	(事務局長含む) 8
広 報 情 報 課	9	学 校 給 食 セ ン タ ー	2
総 務 課	13	小 学 校	7
財 政 課	13	中 学 校	3
税 務 課	21	こ ど も 課	12
社 会 福 祉 課	(部長含む) 12	保 育 所	43
高 齢 介 護 課	5	認 定 こ ど も 園	66
地 域 包 括 支 援 セ ン タ ー	9	幼 稚 園	2
健 康 セ ン タ ー	15	生 涯 学 習 ・ ス ポ ー ツ 課	(※1) 12
庄 川 健 康 プ ラ ザ	2	砺 波 図 書 館	6
市 民 課	19	庄 川 図 書 館	2
市 民 生 活 課	6	砺 波 郷 土 資 料 館	1
商 工 観 光 課	(部長含む) 15	砺 波 ま な び 交 流 館	1
農 業 振 興 課	13	監 査 事 務 局	3
農 地 林 務 課	8	農 業 委 員 会 事 務 局	(※2) (2)
土 木 課	(部長含む) 13	議 会 事 務 局	4
都 市 整 備 課	9	計	1,055
上 下 水 道 課	19		
市 民 福 祉 課	(支所長含む) 4	※1 生涯学習・スポーツ課には、県教育委員会からの派遣教員を含む	
総 合 病 院	666	※2 農業委員会事務局員は、農業振興課と併任のため計に含まない	
会 計 課	(会計管理者含む) 4		

資料:総務課

111 投票区別選挙人名簿登録者数

令和4年12月1日現在

投票区	総数	男	女
総数	39,823	19,231	20,592
出町 投票区	8,956	4,304	4,652
庄下 "	1,892	927	965
中野 "	1,346	635	711
五鹿屋 "	1,740	842	898
東野尻 "	1,636	798	838
鷹栖 "	2,316	1,113	1,203
若林 "	622	298	324
林 "	2,148	1,027	1,121
高波 "	1,172	574	598
油田 "	4,079	2,031	2,048
南般若 "	2,218	1,082	1,136
柳瀬 "	1,727	816	911
太田 "	1,303	634	669
般若 "	1,498	726	772
東般若 "	1,095	516	579
梅檀野 "	966	469	497
梅檀山 "	337	160	177
東山見 "	1,552	738	814
青島 "	1,667	789	878
雄神 "	640	312	328
種田 "	913	440	473

資料:選挙管理委員会

112 選挙種類別投票者数

選挙種類	当日有権者数			投票者数			投票率(%)		
	総数	男	女	総数	男	女	総数	男	女
富山県知事選挙 H28.10.23	40,337	19,366	20,971	16,834	8,084	8,750	41.73	41.74	41.72
砺波市議会議員選挙 H29.4.16	39,953	19,163	20,790	26,280	12,482	13,798	65.78	65.14	66.37
衆議院議員総選挙(小選挙区) H29.10.22	40,395	19,408	20,987	24,242	11,942	12,300	60.01	61.53	58.61
参議院議員通常選挙(選挙区) R元 7.21	40,214	19,384	20,830	22,256	11,012	11,244	55.34	56.81	53.98
富山県知事選挙 R2.10.25	39,887	19,170	20,717	26,032	12,541	13,491	65.26	65.42	65.12
砺波市議会議員選挙 R3.4.18	39,497	18,994	20,503	26,072	12,501	13,571	66.01	65.82	66.19
衆議院議員総選挙(小選挙区) R3.10.31	39,874	19,216	20,658	23,608	11,652	11,956	59.21	60.64	57.88
参議院議員通常選挙(選挙区) R4.7.10	39,835	19,230	20,605	22,863	11,269	11,594	57.39	58.60	56.27

資料:選挙管理委員会

113 一般会計決算額

歳 入		(単位:千円)	
科 目	額	令和3年度	
		決 算	構成比(%)
総	額	25,965,239	100.0
市	税	6,844,042	26.3
地 方 譲 与	税	279,504	1.1
利 子 割 交 付 金		5,613	0.0
配 当 割 交 付 金		44,752	0.2
株 式 等 譲 渡 所 得 割 交 付 金		49,318	0.2
法 人 事 業 税 交 付 金		97,853	0.4
地 方 消 費 税 交 付 金		1,212,165	4.7
環 境 性 能 割 交 付 金		23,936	0.1
地 方 特 例 交 付 金		157,937	0.6
地 方 交 付 税		6,369,185	24.5
交 通 安 全 対 策 特 別 交 付 金		5,797	0.0
分 担 金 及 び 負 担 金		15,035	0.1
使 用 料 及 び 手 数 料		420,571	1.6
国 庫 支 出 金		4,276,025	16.4
県 支 出 金		1,290,654	5.0
財 産 収 入		127,958	0.5
寄 附 金		244,589	0.9
繰 入 金		599,229	2.3
繰 越 金		1,805,464	7.0
諸 収 入		536,910	2.1
市 債		1,558,702	6.0

歳 出		(単位:千円)	
科 目	額	令和3年度	
		決 算	構成比(%)
総	額	23,854,941	100.0
議 会	費	187,200	0.8
総 務	費	2,566,963	10.7
民 生	費	7,136,135	29.9
衛 生	費	3,525,484	14.8
労 働	費	44,662	0.2
農 林 水 産 業	費	929,806	3.9
商 工	費	787,267	3.3
土 木	費	2,503,125	10.5
消 防	費	780,354	3.3
教 育	費	1,923,502	8.1
災 害 復 旧	費	10,555	0.0
公 債	費	3,459,888	14.5
諸 支 出 金		0	0.0

資料:会計課

114 一般会計決算額 財源別歳入

(単位:千円)

区 分		令和3年度	
		決 算	構成比 (%)
自 主 財 源	市 税	6,844,042	26.3
	分 担 金 及 び 負 担 金	15,035	0.1
	使 用 料 及 び 手 数 料	420,571	1.6
	財 産 収 入	127,958	0.5
	寄 附 金	244,589	0.9
	繰 入 金	599,229	2.3
	繰 越 金	1,805,464	7.0
	諸 収 入	536,910	2.1
	計	10,593,798	40.8
依 存 財 源	地 方 譲 与 税	279,504	1.1
	利 子 割 交 付 金	5,613	0.0
	配 当 割 交 付 金	44,752	0.2
	株 式 等 譲 渡 所 得 割 交 付 金	49,318	0.2
	法 人 事 業 税 交 付 金	97,853	0.4
	地 方 消 費 税 交 付 金	1,212,165	4.7
	環 境 性 能 割 交 付 金	23,936	0.1
	地 方 特 例 交 付 金	157,937	0.6
	地 方 交 付 税	6,369,185	24.5
	交 通 安 全 対 策 特 別 交 付 金	5,797	0.0
	国 庫 支 出 金	4,276,025	16.4
県 支 出 金	1,290,654	5.0	
市 債	1,558,702	6.0	
	計	15,371,441	59.2
合 計		25,965,239	100.0

資料:財政課

115 一般会計決算額 歳出性質別経費

(単位:千円)

区 分		令和3年度	
		決 算	構成比 (%)
義務的 経費	人 件 費	3,839,508	16.1
	扶 助 費	3,973,451	16.7
	公 債 費	3,459,888	14.5
	計	11,272,847	47.3
投資的 経費	普 通 建 設 事 業 費	2,246,243	9.4
	災 害 復 旧 事 業 費	3,416	0.1
	計	2,249,659	9.5
そ の 他 経 費	物 件 費	3,110,155	13.0
	維 持 補 修 費	530,884	2.2
	補 助 費 等	4,666,477	19.6
	積 立 金	369,307	1.5
	投 資 及 び 出 資 金	18,000	0.1
	貸 付 金	107,820	0.4
	繰 出 金	1,529,792	6.4
計	10,332,435	43.2	
合 計		23,854,941	100.0

資料:財政課

116 特別会計決算額

(単位:千円)

会 計	令和3年度	
	歳 入	歳 出
国 民 健 康 保 険	4,081,648	3,948,686
後 期 高 齢 者 医 療	712,870	710,059
霊 苑 事 業	3,178	2,361

資料:市民課、市民生活課

117 財政力指数

(単位:千円)

年 度	基準財政需要額 ①	基準財政収入額 ②	財政力指数 (単年度) ②/①	財政力指数 (3年平均)
令和元年度	10,985,970	6,463,898	0.588	0.590
令和2年度	11,391,278	6,703,677	0.588	0.589
令和3年度	11,635,002	6,487,366	0.558	0.578

資料:財政課 ※財政力指数は、一本算定により算出した額を用いる(令和元年度)

118 家屋数及び評価額

(単位:棟, m², 千円) 令和4年1月1日現在

木造家屋				非木造家屋					
種別	棟数	総床面積	評価額	種別	棟数	総床面積	評価額		
総数	36,746	3,438,018	54,353,172	総計	鉄骨鉄筋コンクリート造	47	107,340	6,428,850	
専用住宅	19,856	2,534,295	45,888,807		鉄筋コンクリート造	1,047	224,891	11,385,219	
共同寄宿舍	210	68,946	2,776,912		鉄骨造	5,121	1,521,986	44,971,716	
併用住宅	373	58,949	864,569		軽量鉄骨造	2,464	197,504	4,443,240	
附属家	13,832	650,366	3,155,928		コンクリートブロック造	778	17,744	216,053	
旅館・料亭・ホテル	39	6,678	47,284		その他	24	884	23,270	
事務所・銀行・店舗	414	41,041	1,033,104		計	9,481	2,070,349	67,468,348	
劇場・病院	29	5,342	181,336		事務所・店舗・百貨店	鉄骨鉄筋コンクリート造	12	9,844	520,187
工場・倉庫	207	29,803	179,827			鉄筋コンクリート造	88	37,500	2,121,651
土蔵	1,786	42,598	225,405			鉄骨造	641	341,046	17,133,217
				軽量鉄骨造		113	9,640	221,744	
				コンクリートブロック造		5	295	6,662	
				計	859	398,325	20,003,461		
				住宅・アパート	鉄骨鉄筋コンクリート造	8	7,286	552,054	
					鉄筋コンクリート造	505	91,825	4,694,131	
					鉄骨造	559	123,360	4,015,097	
					軽量鉄骨造	653	114,009	3,655,838	
					コンクリートブロック造	218	4,654	83,033	
				計	1,943	341,134	13,000,153		
				その他	鉄骨鉄筋コンクリート造	27	90,210	5,356,609	
					鉄筋コンクリート造	454	95,566	4,569,437	
					鉄骨造	3,921	1,057,580	23,823,402	
					軽量鉄骨造	1,698	73,855	565,658	
					コンクリートブロック造	555	12,795	126,358	
					その他	24	884	23,270	
				計	6,679	1,330,890	34,464,734		

資料:税務課 注)非課税家屋除く

119 税収入状況

税目別	令和3年度				
	調定額 (千円)	収入済額 (千円)	収入率 (%)	市民負担額	
				1人当たり(円)	1世帯当たり(円)
総額	7,216,451	6,844,042	94.8	144,246	395,153
市民税	3,008,943	2,999,839	99.7	63,225	173,201
固定資産税	3,300,158	3,273,652	99.2	68,996	189,010
軽自動車税	169,870	169,298	99.7	3,568	9,775
市たばこ税	350,166	350,166	100.0	7,380	20,217
入湯税	14,355	14,355	100.0	303	829
上記の税に係る滞納繰越分	372,959	36,732	9.8	774	2,121

資料: 税務課、市民課

注) 市民負担額は、令和4年3月末日現在の住民基本台帳の数値を用いて算出(47,447人、17,320世帯)

120 国民健康保険税収入状況

年度	現年課税分 調定額 (千円)	収入済額 (千円)	収入率 (%)	各年度5月31日現在 被保険者負担額	
				被保険者 1人当たり(円)	国保世帯 1世帯当たり(円)
				令和元年度	862,489
令和2年度	858,653	838,606	97.7	103,415	160,196
令和3年度	846,129	829,613	98.0	104,203	158,898

資料: 税務課、市民課

注) 被保険者負担額は、各年度3月末日現在の国保被保険者数、国保世帯数を用いて算出
令和3年度(8,120人、5,325世帯)

統計と なみ 令和4年度版

令和5年3月発行

発行 / 砺波市役所
〒939-1398 富山県砺波市栄町7番3号

編集 / 砺波市企画総務部企画政策課
(電話)0763-33-1145 (FAX)0763-33-5325
