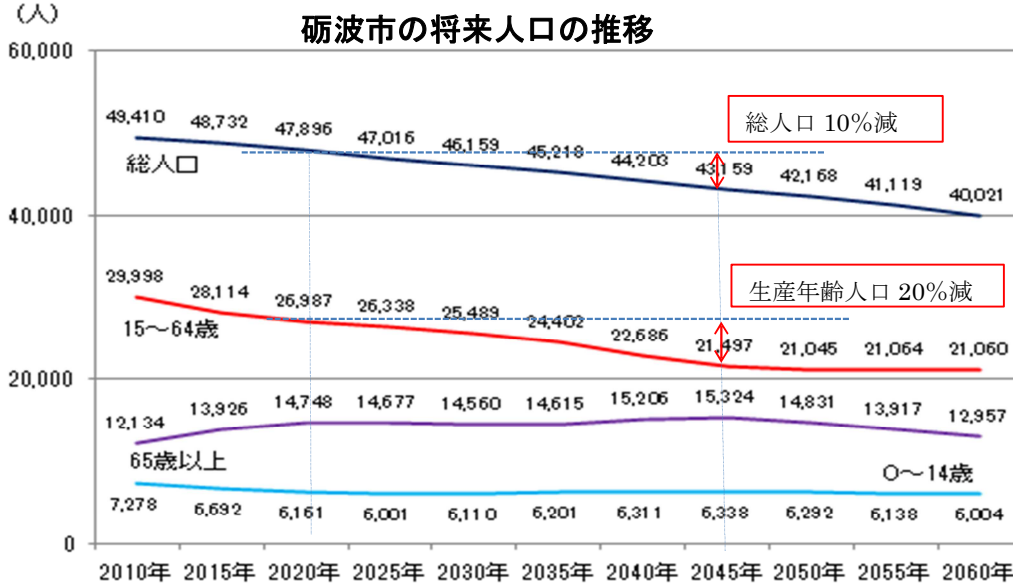


砺波市の財政状況


(1) 人口減少と少子高齢化の進行 出典「砺波市人口ビジョン」一部加工



年少人口(0~14歳) ↓
 生産年齢人口(15~64歳) ↓
 老年人口(65歳~) ↑

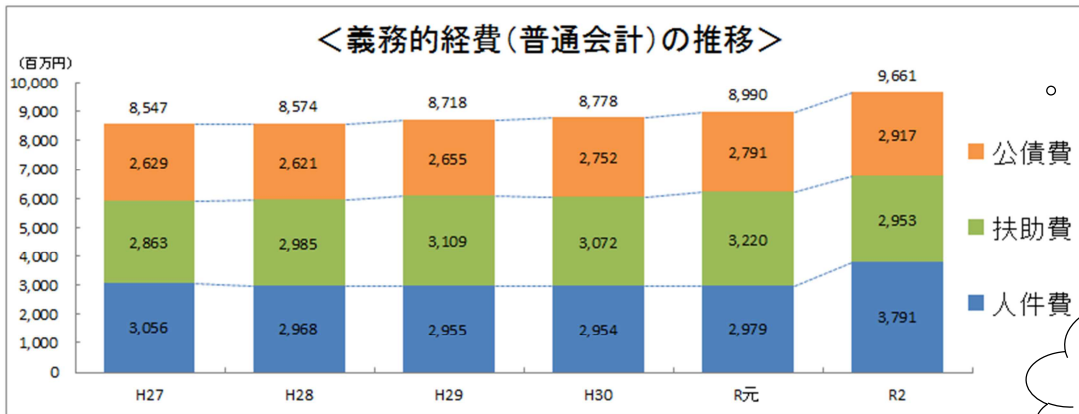
- ・地域の担い手不足
- ・地域コミュニティの機能低下
- ・税収入が減少
- ・社会保障費の増加

一人当たりの負担増



(2) 財政状況 (財政課作成)

義務的経費：公債費(返済)+扶助費(社会保障費)+人件費



増加傾向

経常収支比率 89%
 →政策的経費は 11%

経常収支比率：経常一般財源に占める経常的経費（義務的経費等）の割合

