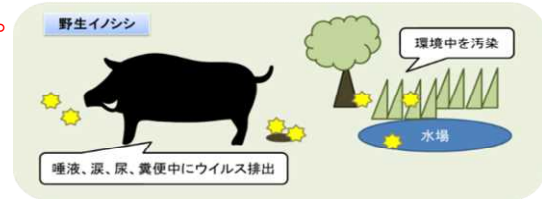


# 狩猟される皆様へ

- ・イノシシで豚熱が発生すると、**その地域のイノシシ肉の利用が制限される可能性**があります。
- ・イノシシで豚熱の感染がない地域では**清浄性維持**のために！
- ・イノシシで豚熱の感染がある地域では**早期の清浄化**のために！
- ・皆さんの一人一人の、**洗浄・消毒対応が重要**です！！

## ウイルスがいる場所

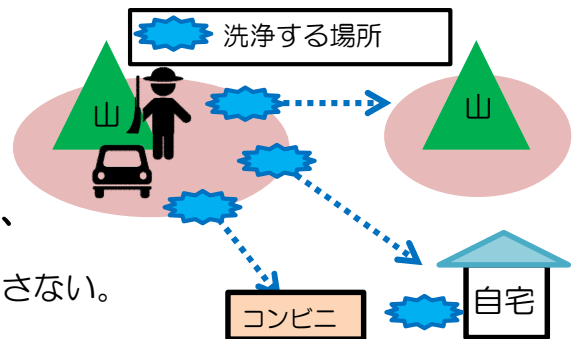
- ・豚熱感染イノシシが確認された地域は特に注意が必要です。
- ・感染したイノシシは糞便中などにウイルスを排出し、環境中（土壌、植物など）を汚染します。
- ・環境中にウイルスがいる山に入ると、豚熱ウイルスを拡散させるおそれがあります。



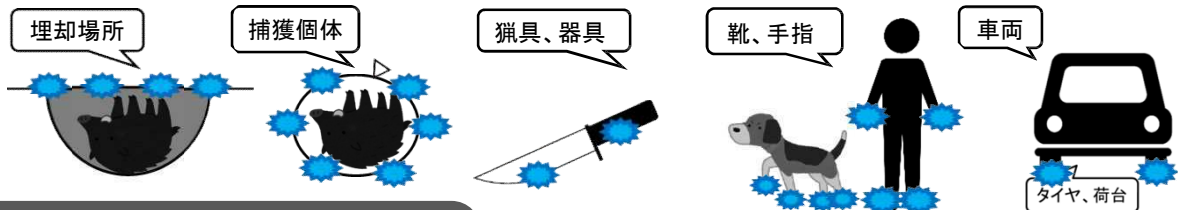
## 感染を広げないために必要な行動

### いつ、何をすればいいの？

- 狩猟した後、大きく移動する際に「洗浄」・「消毒」。  
（具体的には、別の山へ移動するとき、山を降りるとき、移動途中でコンビニなどに立ち寄るときなど。）
- 自家消費用の解体時には、使い捨てゴム手袋、衛生的な着衣（レインコート、防護服等）を使用。  
※レインコートは使い捨て又は洗浄・消毒
- 解体後の内臓等は、**放置せず二重に袋につつまみ持ち帰り、衛生的に確実に廃棄。**
- 豚熱陽性確認区域から、自家消費用を除き肉等を持ち出さない。
- 自宅に帰ってから、特に念入りに「洗浄」、「消毒」を実施。次の猟場にウイルスを持ち込まない。



### 消毒を行う場所



### 洗浄・消毒の方法

- 靴の裏、タイヤ周り  
→ ブラシなどで汚れを落とす、水で洗い流す。
- 器具（ナイフなど）  
→ ブラシや紙タオルなどで汚れを落とす、水で洗い流す。
- 消毒は、洗浄後にお願いします。  
→ 逆性石鹼やアルコール、消石灰の乳液（粉でも可）をスプレーやジョウロ、噴霧器でかけてください。

