４．地区別人口・世帯数の月別推移

各月末現在

年　月	1　出　町						2　庄　下						3　中　野						4　五鹿屋						5　東野尻						6　鷹　栖					
	男	女	計	割合	世帯数	割合	男	女	計	割合	世帯数	割合	男	女	計	割合	世帯数	割合	男	女	計	割合	世帯数	割合	男	女	計	割合	世帯数	割合	男	女	計	割合	世帯数	割合
令和5年4月	4,439	4,664	9,103	19.3	3,910	22.3	1,105	1,111	2,216	4.7	824	4.7	772	850	1,622	3.4	517	2.9	1,002	1,066	2,068	4.4	703	4.0	952	974	1,926	4.1	661	3.8	1,353	1,429	2,782	5.9	936	5.3
5月	4,440	4,661	9,101	19.3	3,908	22.2	1,106	1,112	2,218	4.7	829	4.7	770	850	1,620	3.4	517	2.9	1,002	1,066	2,068	4.4	705	4.0	951	976	1,927	4.1	662	3.8	1,355	1,422	2,777	5.9	932	5.3
6月	4,443	4,655	9,098	19.3	3,909	22.2	1,103	1,109	2,212	4.7	827	4.7	770	847	1,617	3.4	516	2.9	1,000	1,064	2,064	4.4	703	4.0	946	973	1,919	4.1	658	3.7	1,355	1,426	2,781	5.9	934	5.3
7月	4,433	4,647	9,080	19.3	3,893	22.1	1,103	1,110	2,213	4.7	832	4.7	771	845	1,616	3.4	518	2.9	995	1,060	2,055	4.4	701	4.0	944	975	1,919	4.1	660	3.8	1,354	1,417	2,771	5.9	934	5.3
8月	4,418	4,654	9,072	19.3	3,892	22.1	1,096	1,100	2,196	4.7	830	4.7	769	840	1,609	3.4	516	2.9	993	1,058	2,051	4.4	702	4.0	941	977	1,918	4.1	661	3.8	1,350	1,407	2,757	5.9	930	5.3
9月	4,436	4,664	9,100	19.3	3,915	22.2	1,101	1,093	2,194	4.7	830	4.7	768	841	1,609	3.4	516	2.9	992	1,056	2,048	4.4	701	4.0	941	975	1,916	4.1	661	3.8	1,349	1,412	2,761	5.9	930	5.3
10月	4,437	4,668	9,105	19.3	3,923	22.2	1,104	1,094	2,198	4.7	834	4.7	767	841	1,608	3.4	515	2.9	993	1,050	2,043	4.3	700	4.0	942	978	1,920	4.1	662	3.8	1,350	1,411	2,761	5.9	931	5.3
11月	4,431	4,667	9,098	19.3	3,925	22.2	1,103	1,097	2,200	4.7	836	4.7	767	838	1,605	3.4	513	2.9	991	1,053	2,044	4.3	703	4.0	941	977	1,918	4.1	663	3.8	1,343	1,406	2,749	5.8	930	5.3
12月	4,438	4,677	9,115	19.4	3,937	22.3	1,104	1,095	2,199	4.7	839	4.8	762	835	1,597	3.4	511	2.9	986	1,053	2,039	4.3	701	4.0	940	972	1,912	4.1	658	3.7	1,338	1,405	2,743	5.8	928	5.3
令和6年1月	4,439	4,680	9,119	19.4	3,944	22.3	1,105	1,098	2,203	4.7	841	4.8	760	839	1,599	3.4	516	2.9	986	1,057	2,043	4.4	701	4.0	940	968	1,908	4.1	656	3.7	1,333	1,403	2,736	5.8	926	5.2
2月	4,426	4,662	9,088	19.3	3,924	22.2	1,108	1,101	2,209	4.7	847	4.8	759	837	1,596	3.4	516	2.9	983	1,054	2,037	4.3	699	4.0	940	968	1,908	4.1	657	3.7	1,331	1,402	2,733	5.8	926	5.2
3月	4,430	4,678	9,108	19.4	3,951	22.3	1,100	1,101	2,201	4.7	849	4.8	754	836	1,590	3.4	516	2.9	976	1,046	2,022	4.3	700	4.0	934	963	1,897	4.1	657	3.7	1,325	1,396	2,721	5.8	926	5.2

年　月	7　若　林						8　林						9　高　波						10　油　田						11　南般若						12　柳　瀬					
	男	女	計	割合	世帯数	割合	男	女	計	割合	世帯数	割合	男	女	計	割合	世帯数	割合	男	女	計	割合	世帯数	割合	男	女	計	割合	世帯数	割合	男	女	計	割合	世帯数	割合
令和5年4月	333	349	682	1.5	216	1.2	2,180	2,295	4,475	9.5	1,638	9.3	647	673	1,320	2.8	425	2.4	2,515	2,531	5,046	10.7	2,113	12.0	1,280	1,338	2,618	5.6	916	5.2	989	1,075	2,064	4.4	722	4.1
5月	333	348	681	1.4	216	1.2	2,194	2,299	4,493	9.5	1,644	9.4	647	673	1,320	2.8	425	2.4	2,520	2,536	5,056	10.7	2,117	12.0	1,277	1,340	2,617	5.5	916	5.2	992	1,070	2,062	4.4	722	4.1
6月	332	346	678	1.4	216	1.2	2,203	2,305	4,508	9.6	1,651	9.4	646	671	1,317	2.8	426	2.4	2,528	2,536	5,064	10.7	2,121	12.1	1,278	1,345	2,623	5.6	919	5.2	989	1,068	2,057	4.4	718	4.1
7月	332	347	679	1.4	217	1.2	2,211	2,307	4,518	9.6	1,652	9.4	645	671	1,316	2.8	426	2.4	2,542	2,541	5,083	10.8	2,126	12.1	1,276	1,348	2,624	5.6	918	5.2	988	1,066	2,054	4.4	715	4.1
8月	332	346	678	1.4	216	1.2	2,211	2,309	4,520	9.6	1,653	9.4	644	668	1,312	2.8	429	2.4	2,550	2,545	5,095	10.8	2,133	12.1	1,277	1,350	2,627	5.6	920	5.2	986	1,065	2,051	4.4	713	4.1
9月	331	345	676	1.4	215	1.2	2,216	2,310	4,526	9.6	1,660	9.4	644	666	1,310	2.8	429	2.4	2,549	2,539	5,088	10.8	2,135	12.1	1,269	1,350	2,619	5.6	915	5.2	980	1,064	2,044	4.3	711	4.0
10月	330	344	674	1.4	214	1.2	2,216	2,312	4,528	9.6	1,662	9.4	645	665	1,310	2.8	430	2.4	2,555	2,549	5,104	10.8	2,145	12.2	1,264	1,346	2,610	5.5	915	5.2	979	1,064	2,043	4.3	714	4.1
11月	330	344	674	1.4	214	1.2	2,218	2,313	4,531	9.6	1,664	9.4	644	668	1,312	2.8	430	2.4	2,564	2,555	5,119	10.9	2,154	12.2	1,264	1,345	2,609	5.5	918	5.2	978	1,065	2,043	4.3	715	4.1
12月	331	345	676	1.4	215	1.2	2,220	2,308	4,528	9.6	1,672	9.5	644	671	1,315	2.8	431	2.4	2,561	2,552	5,113	10.9	2,150	12.2	1,263	1,347	2,610	5.6	919	5.2	977	1,066	2,043	4.3	715	4.1
令和6年1月	330	346	676	1.4	215	1.2	2,222	2,310	4,532	9.6	1,674	9.5	644	671	1,315	2.8	431	2.4	2,568	2,551	5,119	10.9	2,160	12.2	1,264	1,347	2,611	5.6	921	5.2	977	1,064	2,041	4.3	719	4.1
2月	329	344	673	1.4	216	1.2	2,226	2,323	4,549	9.7	1,680	9.5	643	670	1,313	2.8	430	2.4	2,561	2,549	5,110	10.9	2,152	12.2	1,263	1,346	2,609	5.6	921	5.2	974	1,066	2,040	4.3	716	4.1
3月	327	343	670	1.4	215	1.2	2,227	2,333	4,560	9.7	1,691	9.6	638	659	1,297	2.8	428	2.4	2,541	2,549	5,090	10.9	2,155	12.2	1,258	1,338	2,596	5.5	920	5.2	974	1,069	2,043	4.4	719	4.1

年　月	13　太　田						14　般　若						15　東般若						16　栃檀野						17　栃檀山						1出町～17栃檀山地区小計					
	男	女	計	割合	世帯数	割合	男	女	計	割合	世帯数	割合	男	女	計	割合	世帯数	割合	男	女	計	割合	世帯数	割合	男	女	計	割合	世帯数	割合	男	女	計	割合	世帯数	割合
令和5年4月	729	762	1,491	3.2	498	2.8	840	856	1,696	3.6	584	3.3	613	673	1,286	2.7	417	2.4	507	533	1,040	2.2	360	2.1	170	191	361	0.8	157	0.9	20,426	21,370	41,796	88.6	15,597	88.7
5月	729	763	1,492	3.2	500	2.8	839	855	1,694	3.6	586	3.3	615	670	1,285	2.7	417	2.4	507	530	1,037	2.2	360	2.1	170	189	359	0.8	156	0.9	20,447	21,360	41,807	88.6	15,612	88.8
6月	732	764	1,496	3.2	501	2.9	834	853	1,687	3.6	587	3.3	618	670	1,288	2.7	420	2.4	505	528	1,033	2.2	360	2.1	170	189	359	0.8	156	0.9	20,452	21,349	41,801	88.6	15,622	88.8
7月	729	763	1,492	3.2	502	2.9	830	847	1,677	3.6	587	3.3	620	670	1,290	2.7	422	2.4	505	528	1,033	2.2	360	2.1	171	189	360	0.8	156	0.9	20,449	21,331	41,780	88.6	15,619	88.8
8月	724	762	1,486	3.2	501	2.9	834	849	1,683	3.6	589	3.4	618	667	1,285	2.7	421	2.4	505	529	1,034	2.2	360	2.1	171	189	360	0.8	157	0.9	20,419	21,315	41,734	88.6	15,623	88.8
9月	719	759	1,478	3.1	502	2.9	834	847	1,681	3.6	587	3.3	624	668	1,292	2.7	424	2.4	503	530	1,033	2.2	360	2.0	168	189	357	0.8	156	0.9	20,424	21,308	41,732	88.6	15,647	88.8
10月	718	759	1,477	3.1	502	2.8	837	849	1,686	3.6	589	3.3	623	668	1,291	2.7	424	2.4	503	530	1,033	2.2	360	2.0	164	188	352	0.8	155	0.9	20,427	21,316	41,743	88.6	15,675	88.8
11月	719	758	1,477	3.1	502	2.8	836	850	1,686	3.6	586	3.3	617	659	1,276	2.7	420	2.4	502	530	1,032	2.2	360	2.0	164	189	353	0.8	155	0.9	20,412	21,314	41,726	88.7	15,688	88.8
12月	717	759	1,476	3.1	502	2.8	838	847	1,685	3.6	585	3.3	617	658	1,275	2.7	421	2.4	502	528	1,030	2.2	360	2.0	163	189	352	0.8	154	0.9	20,401	21,307	41,708	88.7	15,698	88.9
令和6年1月	718	757	1,475	3.1	501	2.8	841	852	1,693	3.6	588	3.3	613	655	1,268	2.7	419	2.4	502	525	1,027	2.2	360	2.0	164	189	353	0.8	154	0.9	20,406	21,312	41,718	88.8	15,726	89.0
2月	715	758	1,473	3.1	500	2.8	843	858	1,701	3.6	591	3.4	608	656	1,264	2.7	416	2.4	505	525	1,030	2.2	364	2.1	163	187	350	0.8	153	0.9	20,377	21,306	41,683	88.7	15,708	88.9
3月	716	755	1,471	3.1	503	2.8	839	856	1,695	3.6	589	3.3	612	652	1,264	2.7	417	2.4	501	523	1,024	2.2	363	2.1	158	187	345	0.7	153	0.9	20,310	21,284	41,594	88.8	15,752	89.0

年　月	18　東山見						19　青　島						20　雄　神						21　種　田						18東山見～21種田地区小計						合　計					
	男	女	計	割合	世帯数	割合	男	女	計	割合	世帯数	割合	男	女	計	割合	世帯数	割合	男	女	計	割合	世帯数	割合	男	女	計	割合	世帯数	割合	男	女	計	割合	世帯数	割合
令和5年4月	844	939	1,783	3.8	675	3.8	875	991	1,866	4.0	706	4.0	358	362	720	1.5	254	1.5	503	526	1,029	2.2	344	2.0	2,580	2,818	5,398	11.4	1,979	11.3	23,006	24,188	47,194	100.0	17,576	100.0
5月	843	940	1,783	3.8	676	3.8	873	990	1,863	4.0	705	4.0	357	362	719	1.5	254	1.4	502	529	1,031	2.2	344	2.0	2,575	2,821	5,396	11.4	1,979	11.3	23,022	24,181	47,203	100.0	17,591	100.0
6月	837	936	1,773	3.8	674	3.8	871	993	1,864	4.0	708	4.0	355	362	717	1.5	254	1.4	503	530	1,033	2.2	342	1.9	2,566	2,821	5,387	11.4	1,978	11.2	23,018	24,170	47,188	100.0	17,600	100.0
7月	837	937	1,774	3.8	674	3.8	868	987	1,855	3.9	707	4.0	354	362	716	1.5	254	1.4	504	531	1,035	2.2	341	1.9	2,563	2,817	5,380	11.4	1,976	11.2	23,012	24,148	47,160	100.0	17,595	100.0
8月	831	931	1,762	3.7	672	3.8	868	986	1,854	3.9	709	4.0	355	363	718	1.5	256	1.5	506	532	1,038	2.2	342	1.9	2,560	2,812	5,372	11.4	1,979	11.2	22,979	24,127	47,106	100.0	17,602	100.0
9月	828	924	1,752	3.7	669	3.8	865	985	1,850	3.9	710	4.0	355	363	718	1.5	256	1.5	507	532	1,039	2.2	343	2.0	2,555	2,804	5,359	11.4	1,978	11.2	22,979	24,112	47,091	100.0	17,625	100.0
10月	824	922	1,746	3.7	668	3.8	864	985	1,849	3.9	709	4.0	355	361	716	1.5	256	1.5	507	533	1,040	2.2	343	1.9	2,550	2,801	5,351	11.4	1,976	11.2	22,977	24,117	47,094	100.0	17,651	100.0
11月	820	919	1,739	3.7	665	3.8	866	987	1,853	3.9	709	4.0	353	359	712	1.5	255	1.4	506	529	1,035	2.2	343	1.9	2,545	2,794	5,339	11.3	1,972	11.2	22,957	24,108	47,065	100.0	17,660	100.0
12月	818	913	1,731	3.7	662	3.8	865	978	1,843	3.9	700	4.0	350	359	709	1.5	253	1.4	505	528	1,033	2.2	343	1.9	2,538	2,778	5,316	11.3	1,958	11.1	22,939	24,085	47,024	100.0	17,656	100.0
令和6年1月	818	909	1,727	3.7	660	3.7	868	971	1,839	3.9	695	3.9	346	355	701	1.5	252	1.4	503	524	1,027	2.2	343	1.9	2,535	2,759	5,294	11.3	1,950	11.0	22,941	24,071	47,012	100.0	17,676	100.0
2月	818	910	1,728	3.7	661	3.7	868	970	1,838	3.9	696	3.9	346	356	702	1.5	254	1.4	503	525	1,028	2.2	344	2.0	2,535	2,761	5,296	11.3	1,955	11.1	22,912	24,067	46,979	100.0	17,663	100.0
3月	815	904	1,719	3.7	659	3.7	867	958	1,825	3.9	690	3.9	346	356	702	1.5	254	1.4	501	520	1,021	2.2	344	1.9	2,529	2,738	5,267	11.2	1,947	11.0	22,839	24,022	46,861	100.0	17,699	100.0

※住民基本台帳法改正に伴い、外国人住民を含んだ数値となっています。

資料：市民課
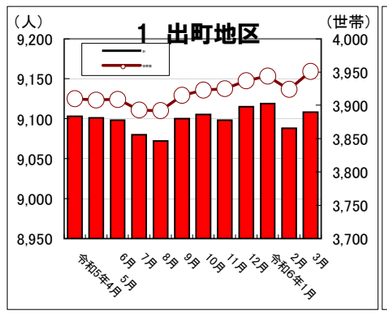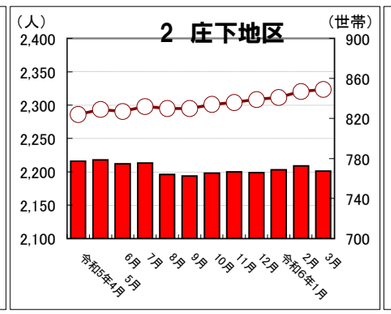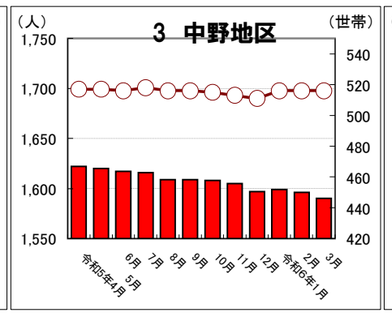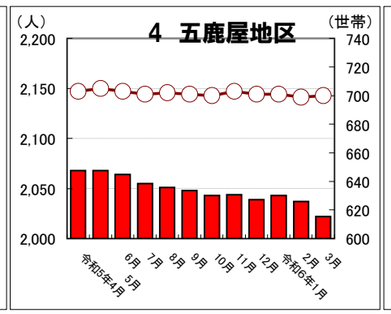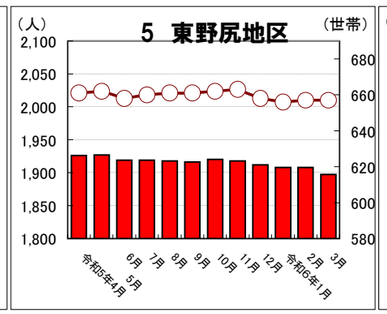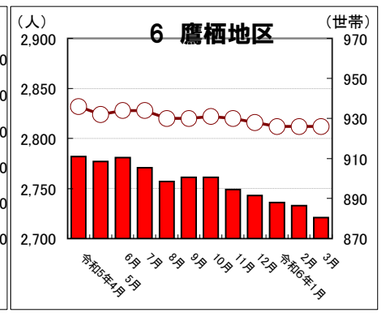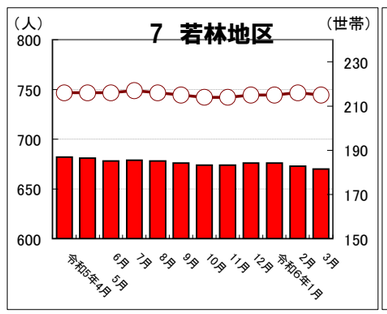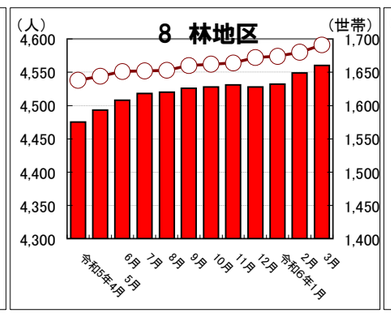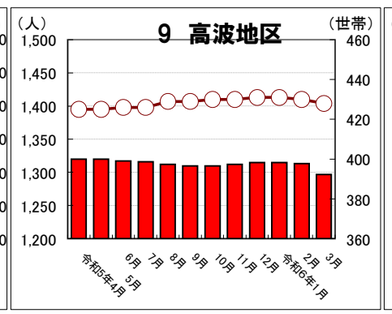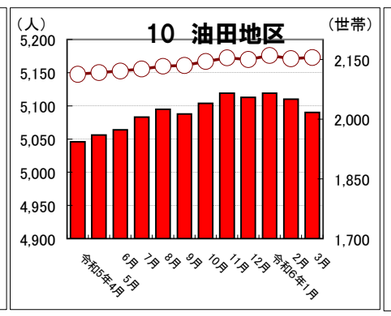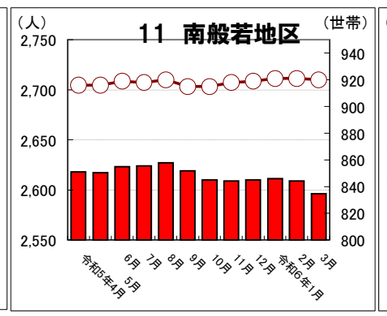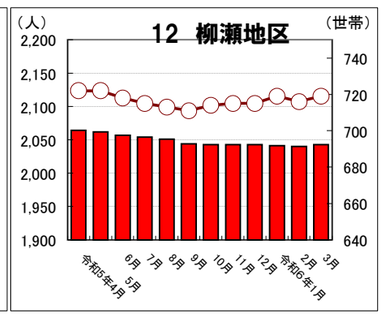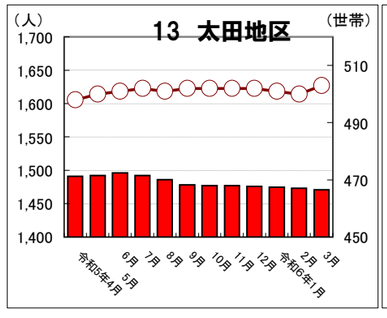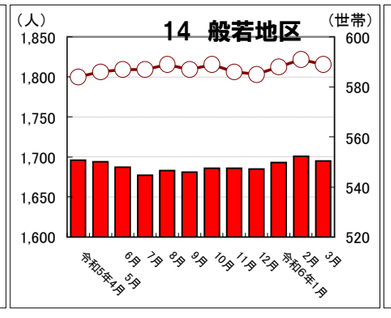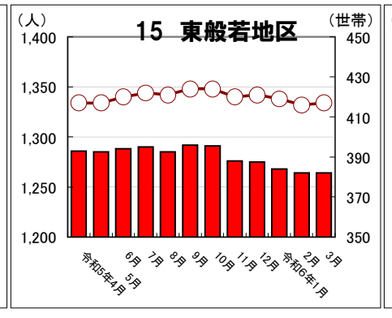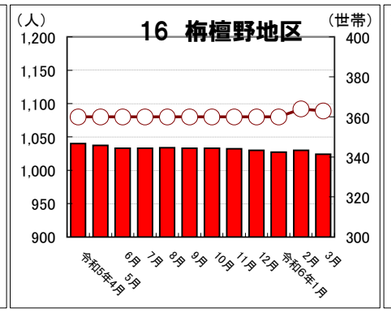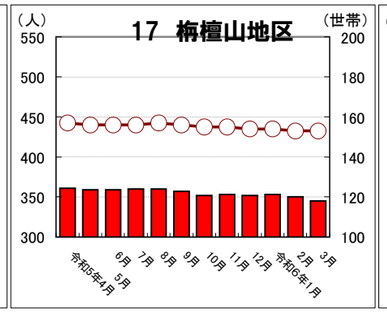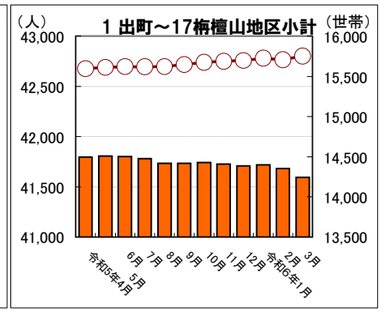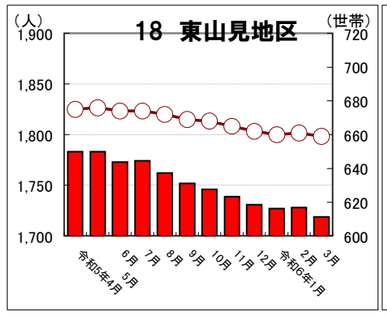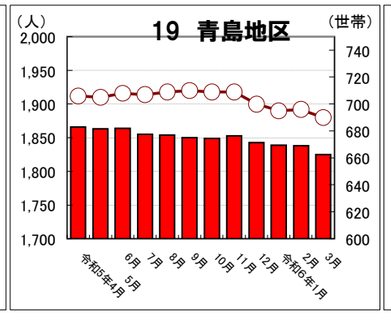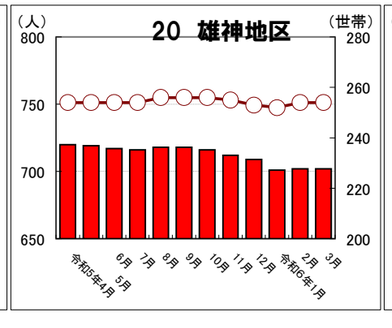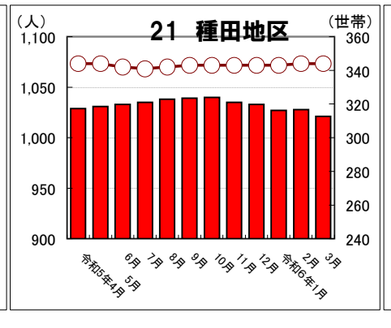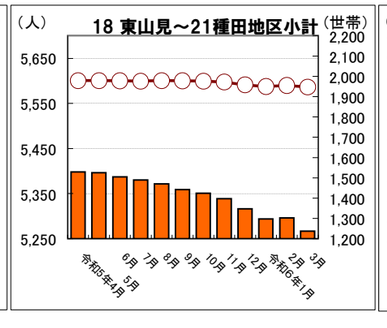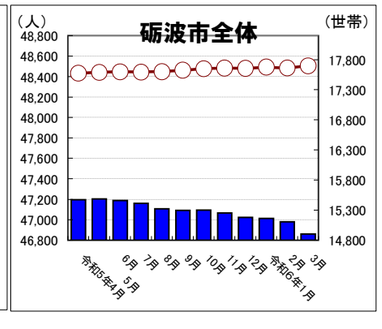
令和５年度　地区別人口・世帯数の月別推移