

# 税 務 概 要

(令和3年度版)



砺波市税務課

# 目 次

## 総 括

1 市の沿革	1
2 市庁舎の位置	1
3 市の面積・広ぼう	1
4 人口及び世帯数(住民基本台帳)	2
5 税務課機構及び事務分掌	2

## 財政と市税

1 令和3年度一般会計(当初予算)	3
2 市税予算額の推移(当初予算)	5
3 市税等年度別決算状況	6
4 市税(一般会計・国保会計)予算・調定・決算の状況	10
5 歳入決算額(一般会計)に占める市税収入額の割合	11
6 住民の市税負担状況	12
7 市税の税率の変遷	13

## 市・県民税に関する調

1 個人市県民税の納税義務者数	16
2 特別徴収義務者数	17
3 特別徴収と普通徴収の人数	17
4 個人市民税の税額	17
5 個人県民税の税額	18
6 個人市民税の特別徴収と普通徴収の税額	18
7 分離課税による退職所得調定額	18
8 課税標準額段階別課税	19
9 所得区分別・課税標準額段階別課税状況	22
10 分離所得金額	27
11 個人市民税所得控除	28
12 個人市民税税額控除	28
13 法人市民税納税義務者数	29
14 法人市民税調定額	29

## 固定資産税に関する調

1 納税義務者数	30
2 課税標準額(法定免税点以上)	30
3 土地に関する調	31
4 宅地に関する調	33
5 家屋に関する調	34
6 令和2年新增築分家屋に関する調	37
7 償却資産に関する調	38
8 国有資産等所在市町村交付金に関する調	38

## 軽自動車税に関する調

- 1 軽自動車税(環境性能割)の台数及び調定額 ..... 39
- 2 軽自動車税(種別割)の台数 ..... 39
- 3 軽自動車税(種別割)の調定額 ..... 39

## 諸税に関する調

- 1 国民健康保険税に関する調 ..... 40
- 2 市たばこ税に関する調 ..... 43
- 3 入湯税に関する調 ..... 43

## 徴税に関する調

- 1 市税の徴収に関する調 ..... 44
- 2 延滞金・還付加算金の推移 ..... 44
- 3 令和2年度督促状発送件数 ..... 44
- 4 滞納処分の執行停止状況 ..... 45
- 5 不納欠損額の推移 ..... 45
- 6 不納欠損の状況 ..... 46
- 7 財産差押の状況 ..... 47
- 8 口座振替の状況 ..... 48
- 9 令和2年度納期限一覧 ..... 48

## 納税貯蓄組合等に関する調

- 1 組合数及び組合員数 ..... 49
- 2 「税に関する作品募集」の結果 ..... 49
- 3 令和2年度税務研修会・租税教室の開催状況 ..... 49

# 総 括

1 市の沿革	1
2 市庁舎の位置	1
3 市の面積・広ぼう	1
4 人口及び世帯数(住民基本台帳)	2
5 税務課機構及び事務分掌	2

# 総 括

## 1 市の沿革

### 〈旧砺波市〉

- 昭和27年4月1日 出町を中心に庄下村、中野村、五鹿屋村、林村、油田村の1町5村が合併して「砺波町」が誕生する。
- 昭和29年1月15日 東野尻村、高波村、南般若村、柳瀬村、太田村の5村を編入する。
- 昭和29年3月1日 般若村、東般若村、梅檀野村、梅檀山村の4村を編入する。
- 昭和29年4月1日 市制を施行し「砺波市」が誕生する。
- 昭和30年1月10日 鷹栖村を編入する。
- 昭和32年9月30日 若林村の一部を編入する。

### 〈旧庄川町〉

- 昭和27年6月1日 東山見村、青島村、雄神村、種田村の4村が合併して「庄川町」が誕生する。

### 〈砺波市〉

- 平成16年11月1日 砺波市、庄川町の対等合併により、新たな「砺波市」が誕生する。

## 2 市庁舎の位置

	経 度	緯 度	標 高
本 庁	東経136度57分44秒	北緯36度38分51秒	46.8m
	所 在 地	富山県砺波市栄町7番3号 〒 939-1398 TEL 0763-33-1111	
庄 川 支 所	東経136度59分09秒	北緯36度34分39秒	99.8m
	所 在 地	富山県砺波市庄川町青島401番地 〒 932-0393 TEL 0763-82-1901	

## 3 市の面積・広ぼう

面 積	127.03 km <sup>2</sup>
東 経	最東 137度03分55秒 正権寺 東端
	最西 136度54分21秒 鷹 栖 西端
北 緯	最南 36度32分27秒 庄川町 南端
	最北 36度41分11秒 高 波 北端
広 ぼう	東西 14.3km 南北 16.2km 周囲 74km
最高の標高	987.1m

4 人口及び世帯数(住民基本台帳)

各年4月1日

年次	区分	人口 (人)			世帯数 (戸)	人口密度 (人口/1km <sup>2</sup> )
		男	女	計		
H29		23,839 (277)	25,234 (333)	49,073 (610)	16,698 (379)	386.3
H30		23,628 (268)	25,031 (324)	48,659 (592)	16,739 (367)	383.1
R元		23,627 (309)	24,882 (330)	48,509 (639)	16,970 (406)	381.9
R2		23,450 (359)	24,794 (391)	48,244 (750)	17,135 (509)	379.8
R3		23,273 (345)	24,602 (404)	47,875 (749)	17,303 (503)	376.9

※住民基本台帳法改正のため、平成24年7月9日から外国人住民も住民基本台帳法の適用対象としています。( )内は外国人住民数。

5 税務課機構及び事務分掌

令和3年4月1日

係名	一般職の職員数							事務分掌
	課長	主幹	係長	主査	主任	主事	係の計	
納税係	1	0	1	0	0	5	6	1 税制全般に関すること
								2 市税の調定、収納、決算
								3 後期高齢者医療保険料の収納
								4 納税証明
								5 督促状の発送、滞納整理
								6 固定資産評価審査委員会に関すること
								7 納税貯蓄組合に関すること
								8 租税教育推進協議会に関すること
								9 課内庶務
市民税係	1	0	1	0	1	4	6	1 個人市県民税の賦課
								2 軽自動車税の賦課
								3 国民健康保険税の賦課
								4 所得証明
								5 特別徴収異動に関する事務
								6 所得実態調査
								7 確定申告に関する事務
								8 市民税制に関すること
資産税係	1	1	0	0	0	6	7	1 固定資産税の賦課
								2 特別土地保有税の賦課
								3 固有資産等所在市町村交付金、納付金
								4 固定資産の証明
								5 固定資産税制に関すること
合計	1	1	2	0	1	15	19	

# 財 政 と 市 税

1 令和3年度一般会計(当初予算) .....	3
2 市税予算額の推移(当初予算) .....	5
3 市税等年度別決算状況 .....	6
4 市税(一般会計・国保会計)予算・調定・決算の状況 .....	10
5 歳入決算額(一般会計)に占める市税収入額の割合 .....	11
6 住民の市税負担状況 .....	12
7 市税の税率の変遷 .....	13

## 財政と市税

### 1 令和3年度一般会計(当初予算)

#### (1)歳入

科 目	金 額	構成比
	千円	%
1 市 税	6,346,000	28.5
2 地方譲与税	236,400	1.1
3 利子割交付金	4,000	0.0
4 配当割交付金	26,000	0.1
5 株式等譲渡所得割交付金	32,000	0.1
6 法人事業税交付金	46,000	0.2
7 地方消費税交付金	965,000	4.3
8 環境性能割交付金	10,000	0.1
9 地方特例交付金	136,000	0.6
10 地方交付税	5,350,000	24.0
11 交通安全対策特別交付金	5,000	0.0
12 分担金及び負担金	15,762	0.1
13 使用料及び手数料	440,298	2.0
14 国庫支出金	2,029,160	9.1
15 県支出金	1,321,210	5.9
16 財産収入	93,829	0.4
17 寄附金	17,755	0.1
18 繰入金	2,077,501	9.3
19 繰越金	100,000	0.5
20 諸収入	894,383	4.0
21 市債	2,149,702	9.6
計	22,296,000	100.0

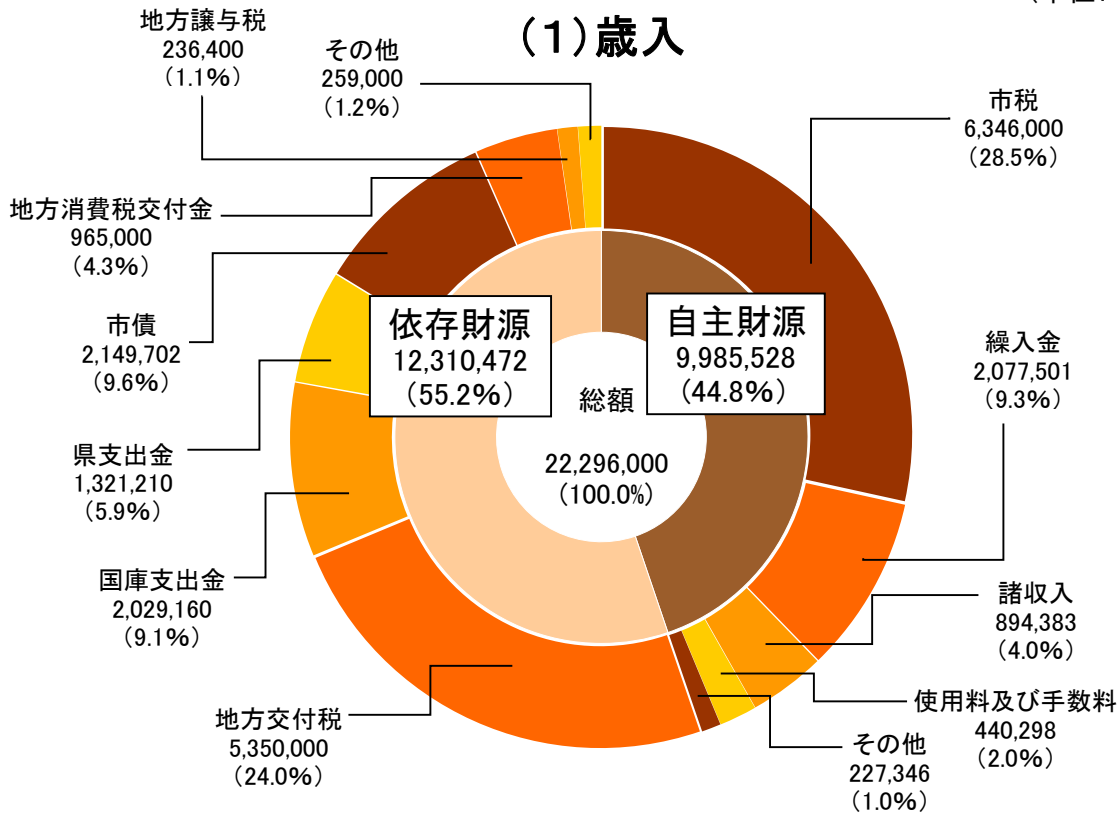
#### (2)歳出

科 目	金 額	構成比
	千円	%
1 議会費	205,281	0.9
2 総務費	2,243,513	10.1
3 民生費	6,477,839	29.0
4 衛生費	3,228,075	14.5
5 労働費	47,716	0.2
6 農林水産業費	866,461	3.9
7 商工費	980,433	4.4
8 土木費	1,991,401	8.9
9 消防費	749,897	3.4
10 教育費	1,946,651	8.7
11 災害復旧費	16,114	0.1
12 公債費	3,492,618	15.7
13 諸支出金	1	0.0
14 予備費	50,000	0.2
計	22,296,000	100.0



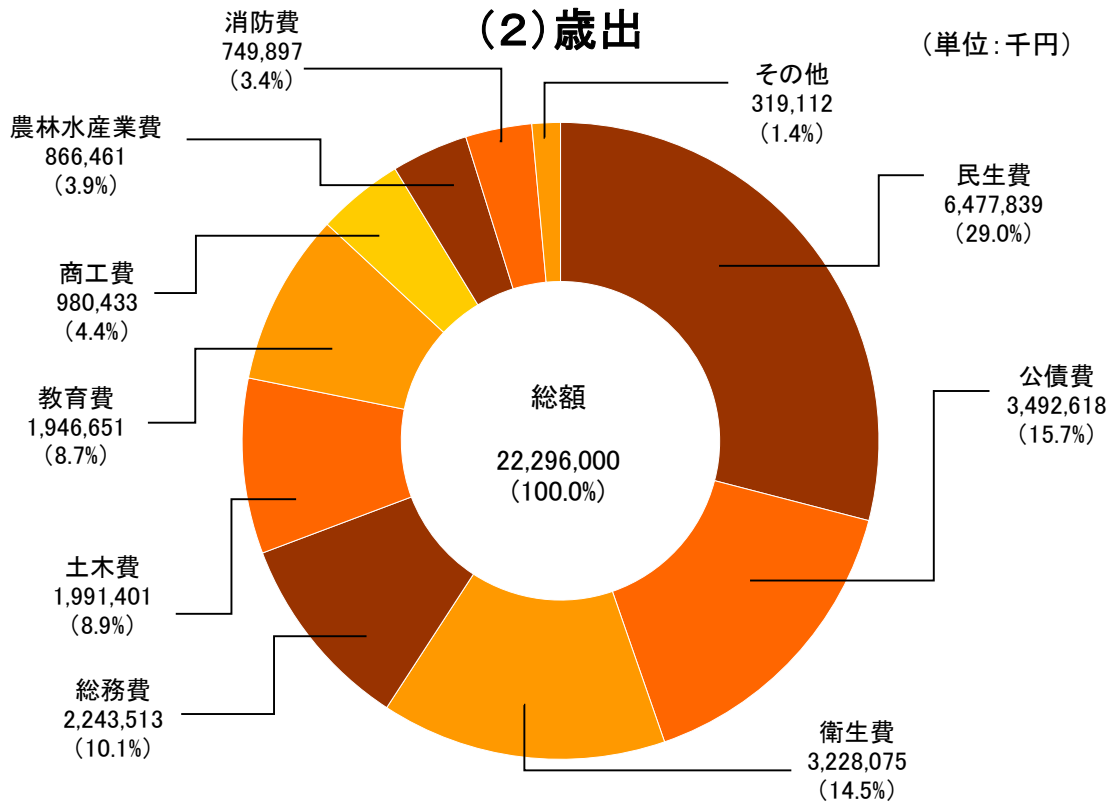
(単位:千円)

## (1) 歳入



## (2) 歳出

(単位:千円)



2 市税予算額の推移(当初予算)

区 分		H30		R元		R2		R3	
		予算額	前年度比	予算額	前年度比	予算額	前年度比	予算額	前年度比
		千円	%	千円	%	千円	%	千円	%
市 民 税	個 人	2,395,049	101.3	2,444,600	102.1	2,507,941	102.6	2,289,904	91.3
	法 人	440,011	93.0	516,011	117.3	412,011	79.8	357,011	86.7
	計	2,835,060	99.9	2,960,611	104.4	2,919,952	98.6	2,646,915	90.7
固定資産税	純 固 定 税	3,221,901	97.9	3,250,010	100.9	3,324,010	102.3	3,192,763	96.1
	交 付 金 納 付 金	35,758	97.1	33,878	94.7	32,537	96.0	33,220	102.1
	計	3,257,659	97.9	3,283,888	100.8	3,356,547	102.2	3,225,983	96.1
軽自動車税	環 境 性 能 割			1,500	皆増	3,000	200.0	5,467	182.2
	種 別 割	131,281	105.0	145,501	110.8	151,501	104.1	160,635	106.0
	計	131,281	105.0	147,001	112.0	154,501	105.1	166,102	107.5
市 た ば こ 税		304,000	88.4	304,000	100.0	317,000	104.3	290,000	91.5
入 湯 税		27,000	108.0	28,000	103.7	29,000	103.6	17,000	58.6
計		6,555,000	98.4	6,723,500	102.6	6,777,000	100.8	6,346,000	93.6
国民健康保険税		849,733	97.7	823,362	96.9	801,987	97.4	772,194	96.3
合 計		7,404,733	98.3	7,546,862	101.9	7,578,987	100.4	7,118,194	93.9

### 3 市税等年度別決算状況

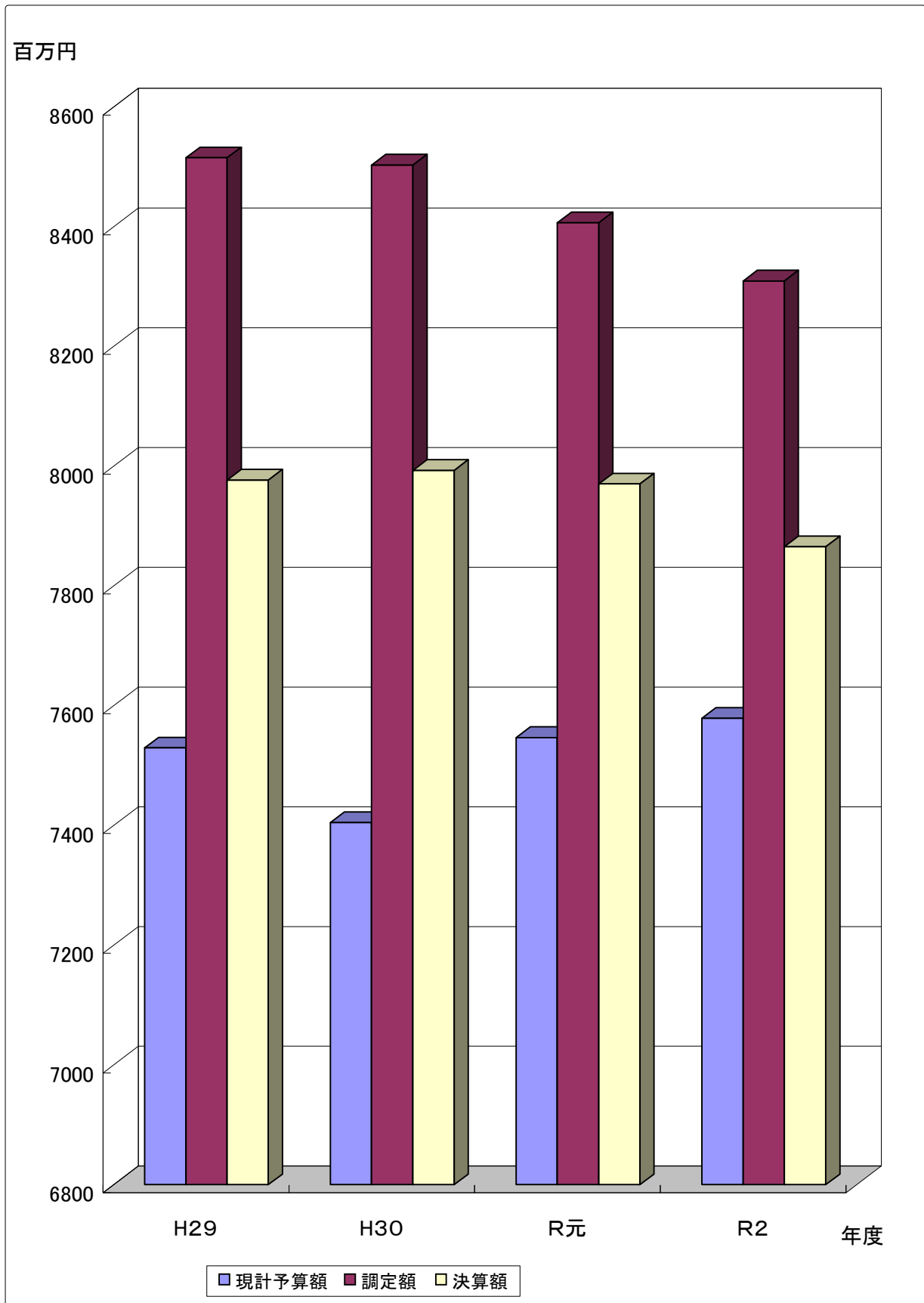
税目		H29					
		現計予算額	調定額	決算額	決算額対前年度比	収納率	
						対予算	対調定
		千円	千円	千円	%	%	%
市民税		2,838,209	3,149,591	3,098,207	101.0	109.2	98.4
個人	現年分	2,350,198	2,539,410	2,524,205	102.5	107.4	99.4
	滞納分	15,000	57,934	23,009	84.8	153.4	39.7
	計	2,365,198	2,597,344	2,547,214	102.3	107.7	98.1
法人	現年分	473,010	550,812	550,508	95.5	116.4	99.9
	滞納分	1	1,435	485	103.6	48,500.0	33.8
	計	473,011	552,247	550,993	95.5	116.5	99.8
固定資産税		3,327,722	3,855,961	3,474,342	100.8	104.4	90.1
純固定資産税	現年分	3,255,887	3,433,729	3,399,876	100.7	104.4	99.0
	滞納分	35,000	385,397	37,631	114.2	107.5	9.8
	計	3,290,887	3,819,126	3,437,507	100.9	104.5	90.0
交付金・納付金		36,835	36,835	36,835	95.3	100.0	100.0
軽自動車税		125,069	145,681	143,028	103.5	114.4	98.2
現年分		124,569	143,061	141,989	103.3	114.0	99.3
滞納分		500	2,620	1,039	132.4	207.8	39.7
市たばこ税		344,000	335,955	335,955	93.8	97.7	100.0
入湯税	現年分	25,000	29,015	29,015	117.6	116.1	100.0
一般会計	現年分	6,609,499	7,068,817	7,018,383	100.6	106.2	99.3
	滞納分	50,501	447,386	62,164	101.0	123.1	13.9
	計	6,660,000	7,516,203	7,080,547	100.6	106.3	94.2
国保会計	現年分	837,810	893,367	865,411	98.8	103.3	96.9
	滞納分	31,556	105,544	30,886	69.0	97.9	29.3
	計	869,366	998,911	896,297	97.3	103.1	89.7

税目		H30					
		現計予算額	調定額	決算額	決算額対前年度比	収納率	
						対予算	対調定
		千円	千円	千円	%	%	%
市民税		2,835,060	3,254,139	3,211,589	103.7	113.3	98.7
個人	現年分	2,380,049	2,597,271	2,585,531	102.4	108.6	99.5
	滞納分	15,000	46,294	16,780	72.9	111.9	36.2
	計	2,395,049	2,643,565	2,602,311	102.2	108.7	98.4
法人	現年分	440,010	609,473	608,891	110.6	138.4	99.9
	滞納分	1	1,101	387	79.8	38,700.0	35.1
	計	440,011	610,574	609,278	110.6	138.5	99.8
固定資産税		3,257,659	3,763,517	3,384,162	97.4	103.9	89.9
純固定資産税	現年分	3,186,901	3,358,716	3,328,650	97.9	104.4	99.1
	滞納分	35,000	369,042	19,753	52.5	56.4	5.4
	計	3,221,901	3,727,758	3,348,403	97.4	103.9	89.8
交付金・納付金		35,758	35,759	35,759	97.1	100.0	100.0
軽自動車税		131,281	150,197	147,807	103.3	112.6	98.4
現年分		130,781	147,827	146,957	103.5	112.4	99.4
滞納分		500	2,370	850	81.8	170.0	35.9
市たばこ税		304,000	334,127	334,127	99.5	109.9	100.0
入湯税		27,000	29,324	29,324	101.1	108.6	100.0
一般会計	現年分	6,504,499	7,112,497	7,069,239	100.7	108.7	99.4
	滞納分	50,501	418,807	37,770	60.8	74.8	9.0
	計	6,555,000	7,531,304	7,107,009	100.4	108.4	94.4
国保会計	現年分	821,909	876,093	854,120	98.7	103.9	97.5
	滞納分	27,824	95,456	31,658	102.5	113.8	33.2
	計	849,733	971,549	885,778	98.8	104.2	91.2

税 目		R元					
		現計予算額	調定額	決算額	決算額対前年度比	収納率	
						対予算	対調定
		千円	千円	千円	%	%	%
市 民 税		2,960,611	3,230,052	3,193,562	99.4	107.9	98.9
個 人	現 年 分	2,429,600	2,625,349	2,611,842	101.0	107.5	99.5
	滞 納 分	15,000	38,780	17,405	103.7	116.0	44.9
	計	2,444,600	2,664,129	2,629,247	101.0	107.6	98.7
法 人	現 年 分	516,010	564,877	564,056	92.6	109.3	99.9
	滞 納 分	1	1,046	259	66.9	25,900.0	24.8
	計	516,011	565,923	564,315	92.6	109.4	99.7
固定資産税		3,283,888	3,711,731	3,384,563	100.0	103.1	91.2
純 固 定 資 産 税	現 年 分	3,215,010	3,360,502	3,332,200	100.1	103.6	99.2
	滞 納 分	35,000	317,350	18,484	93.6	52.8	5.8
	計	3,250,010	3,677,852	3,350,684	100.1	103.1	91.1
交付金・納付金		33,878	33,879	33,879	94.7	100.0	100.0
軽自動車税		147,001	155,943	154,262	104.4	104.9	98.9
環境性能割	現 年 分	1,500	1,436	1,436	皆増	95.7	100.0
種 別 割	現 年 分	145,001	152,309	151,728	103.2	104.6	99.6
	滞 納 分	500	2,198	1,098	129.2	219.6	50.0
	計	145,501	154,507	152,826	103.4	105.0	98.9
市たばこ税		304,000	335,899	335,899	100.5	110.5	100.0
入 湯 税		28,000	29,175	29,175	99.5	104.2	100.0
一 般 会 計	現 年 分	6,672,999	7,103,426	7,060,215	99.9	105.8	99.4
	滞 納 分	50,501	359,374	37,246	98.6	73.8	10.4
	計	6,723,500	7,462,800	7,097,461	99.9	105.6	95.1
国 保 会 計	現 年 分	798,115	862,489	843,097	98.7	105.6	97.8
	滞 納 分	25,247	81,291	29,723	93.9	117.7	36.6
	計	823,362	943,780	872,820	98.5	106.0	92.5

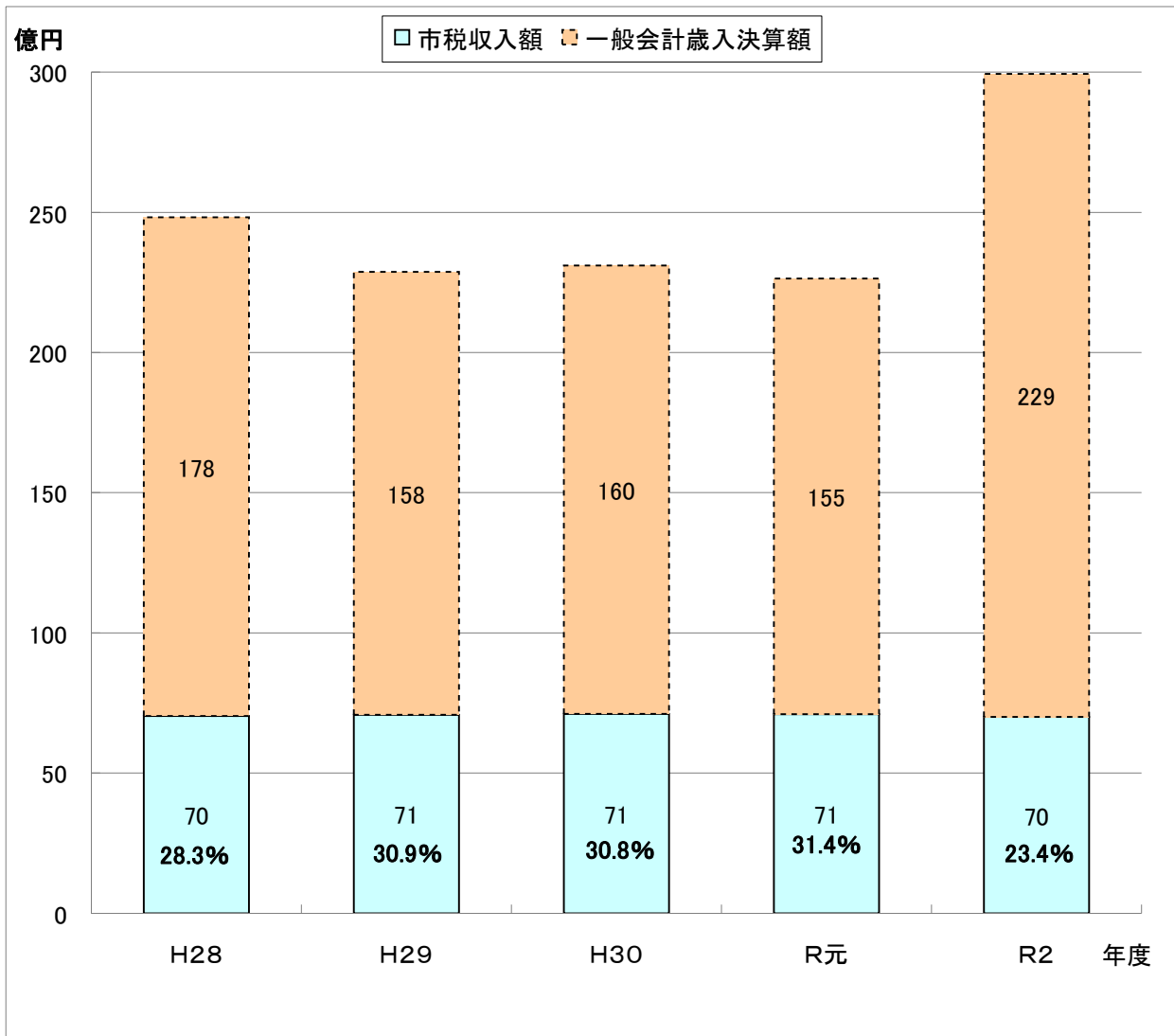
税 目		R2					
		現計予算額	調定額	決算額	決算額対前年度比	収納率	
						対予算	対調定
		千円	千円	千円	%	%	%
市 民 税		2,919,952	3,109,853	3,073,056	96.2	105.2	98.8
個 人	現 年 分	2,497,941	2,612,610	2,600,544	99.6	104.1	99.5
	滞 納 分	10,000	33,458	14,544	83.6	145.4	43.5
	計	2,507,941	2,646,068	2,615,088	99.5	104.3	98.8
法 人	現 年 分	412,010	462,178	457,726	81.1	111.1	99.0
	滞 納 分	1	1,607	242	93.4	24,200.0	15.1
	計	412,011	463,785	457,968	81.2	111.2	98.7
固定資産税		3,356,547	3,778,579	3,436,934	101.5	102.4	91.0
純 固 定 資 産 税	現 年 分	3,309,010	3,424,234	3,389,899	101.7	102.4	99.0
	滞 納 分	15,000	321,807	14,497	78.4	96.6	4.5
	計	3,324,010	3,746,041	3,404,396	101.6	102.4	90.9
交付金・納付金		32,537	32,538	32,538	96.0	100.0	100.0
軽自動車税		154,501	165,390	164,045	106.3	106.2	99.2
環境性能割	現 年 分	3,000	6,263	6,263	436.1	208.8	100.0
種 別 割	現 年 分	151,001	157,537	157,069	103.5	104.0	99.7
	滞 納 分	500	1,590	713	64.9	142.6	44.8
	計	151,501	159,127	157,782	103.2	104.1	99.2
市たばこ税		317,000	316,008	316,008	94.1	99.7	100.0
入 湯 税		29,000	12,920	12,920	44.3	44.6	100.0
一 般 会 計	現 年 分	6,751,499	7,024,288	6,972,967	98.8	103.3	99.3
	滞 納 分	25,501	358,462	29,996	80.5	117.6	8.4
	計	6,777,000	7,382,750	7,002,963	98.7	103.3	94.9
国 保 会 計	現 年 分	779,235	858,653	838,606	99.5	107.6	97.7
	滞 納 分	22,752	67,790	23,849	80.2	104.8	35.2
	計	801,987	926,443	862,455	98.8	107.5	93.1

#### 4 市税(一般会計・国保会計)予算・調定・決算の状況



5 歳入決算額(一般会計)に占める市税収入額の割合

年 度	一般会計歳入決算額 (A) 千円	市税収入額 (B) 千円	歳入に占める市税の割合 (B) / (A) × 100 %
H28	24,821,881	7,034,993	28.3
H29	22,878,215	7,080,547	30.9
H30	23,108,622	7,107,009	30.8
R元	22,638,427	7,097,461	31.4
R2	29,939,218	7,002,963	23.4





## 6 住民の市税負担状況

### (1)一般会計

年度 区分		H28		H29		H30		R元		R2	
		税額	前年度比	税額	前年度比	税額	前年度比	税額	前年度比	税額	前年度比
		千円	%	千円	%	千円	%	千円	%	千円	%
予 算 額		6,650,825	105.1	6,660,000	100.1	6,555,000	98.4	6,723,500	102.6	6,777,000	100.8
調 定 額		7,532,643	103.0	7,516,203	99.8	7,531,305	100.2	7,462,800	99.1	7,382,750	98.9
収 入 額		7,034,993	103.5	7,080,547	100.6	7,107,009	100.4	7,097,461	99.9	7,002,963	98.7
人口一人当たり	予 算 額	円	%	円	%	円	%	円	%	円	%
	予 算 額	135,468	105.4	136,364	100.7	134,885	98.9	139,047	103.1	140,929	101.4
	調 定 額	153,430	103.4	153,894	100.3	154,975	100.7	154,337	99.6	153,526	99.5
一世帯当たり	予 算 額	円	%	円	%	円	%	円	%	円	%
	予 算 額	400,387	103.6	396,925	99.1	387,778	97.7	393,440	101.5	391,711	99.6
	調 定 額	453,473	101.5	447,953	98.8	445,534	99.5	436,702	98.0	426,724	97.7
一世帯当たり	予 算 額	円	%	円	%	円	%	円	%	円	%
	予 算 額	423,514	102.0	421,989	99.6	420,434	99.6	415,323	98.8	404,772	97.5

\*平成28年度は、平成29年1月1日現在の住民基本台帳による集計値 :16,611世帯、49,095人

\*平成29年度は、平成30年1月1日現在の住民基本台帳による集計値 :16,779世帯、48,840人

\*平成30年度は、平成31年1月1日現在の住民基本台帳による集計値 :16,904世帯、48,597人

\*令和元年度は、令和2年1月1日現在の住民基本台帳による集計値 :17,089世帯、48,354人

\*令和2年度は、令和3年1月1日現在の住民基本台帳による集計値 :17,301世帯、48,088人

### (2)一般会計及び国保会計の計

年度 区分		H28		H29		H30		R元		R2	
		税額	前年度比	税額	前年度比	税額	前年度比	税額	前年度比	税額	前年度比
		千円	%	千円	%	千円	%	千円	%	千円	%
予 算 額		7,546,183	104.0	7,529,366	99.8	7,404,733	98.3	7,546,862	101.9	7,578,987	100.4
調 定 額		8,564,418	102.2	8,515,114	99.4	8,502,854	99.9	8,406,580	98.9	8,309,193	98.8
収 入 額		7,955,884	102.9	7,976,844	100.3	7,992,787	100.2	7,970,281	99.7	7,865,418	98.7
人口一人当たり	予 算 額	円	%	円	%	円	%	円	%	円	%
	予 算 額	153,706	104.3	154,164	100.3	152,370	98.8	156,075	102.4	157,607	101.0
	調 定 額	174,446	102.5	174,347	99.9	174,967	100.4	173,855	99.4	172,791	99.4
一世帯当たり	予 算 額	円	%	円	%	円	%	円	%	円	%
	予 算 額	162,051	103.2	163,326	100.8	164,471	100.7	164,832	100.2	163,563	99.2
	調 定 額	454,288	102.5	448,737	98.8	438,046	97.6	441,621	100.8	438,066	99.2
一世帯当たり	予 算 額	円	%	円	%	円	%	円	%	円	%
	予 算 額	515,587	100.7	507,486	98.4	503,008	99.1	491,929	97.8	480,272	97.6
	収 入 額	478,953	101.4	475,406	99.3	472,834	99.5	466,398	98.6	454,622	97.5

7 市税の税率の変遷

税目		年度				年度						
		H29				H30						
市 民 税	個人	均等割	3,500円				3,500円					
		所得割	6 100				6 100					
	法人	均等割	区分	資本金額	従業者数	税率	区分	資本金額	従業者数	税率		
			9号法人	50億円超	50人超	3,600千円	9号法人	50億円超	50人超	3,600千円		
			8号法人	10億超～50億以下	50人超	2,100千円	8号法人	10億超～50億以下	50人超	2,100千円		
			7号法人	10億超	50人以下	492千円	7号法人	10億超	50人以下	492千円		
			6号法人	1億超～10億以下	50人超	480千円	6号法人	1億超～10億以下	50人超	480千円		
			5号法人	1億超～10億以下	50人以下	192千円	5号法人	1億超～10億以下	50人以下	192千円		
			4号法人	1千万超～1億以下	50人超	180千円	4号法人	1千万超～1億以下	50人超	180千円		
			3号法人	1千万超～1億以下	50人以下	156千円	3号法人	1千万超～1億以下	50人以下	156千円		
2号法人			1千万以下	50人超	144千円	2号法人	1千万以下	50人超	144千円			
1号法人	上記以外の法人		60千円	1号法人	上記以外の法人		60千円					
	法人税割	12.1 100				12.1 100						
固定資産税		1.45 100				1.45 100						
軽自動車税	原動機付自転車	50cc以下・90cc以下	2,000円		原動機付自転車	50cc以下・90cc以下	2,000円					
		125cc以下	2,400円			125cc以下	2,400円					
		ミニカー	3,700円			ミニカー	3,700円					
	小型特殊自動車	農耕作業用	2,400円		小型特殊自動車	農耕作業用	2,400円					
		その他	5,900円			その他	5,900円					
	二輪の小型自動車(250cc超)		6,000円		二輪の小型自動車(250cc超)		6,000円					
	二輪の軽自動車(125cc超250cc以下・トレーラー)		3,600円		二輪の軽自動車(125cc超250cc以下・トレーラー)		3,600円					
			初度検査年月						初度検査年月			
			H27.3.31以前	※H27.4.1以降	H16.3.31以前			H27.3.31以前	※H27.4.1以降	H17.3.31以前		
	三輪		3,100円	3,900円	4,600円	三輪		3,100円	3,900円	4,600円		
四輪乗用	営業用	5,500円	6,900円	8,200円	四輪乗用	営業用	5,500円	6,900円	8,200円			
	自家用	7,200円	10,800円	12,900円		自家用	7,200円	10,800円	12,900円			
四輪貨物	営業用	3,000円	3,800円	4,500円	四輪貨物	営業用	3,000円	3,800円	4,500円			
	自家用	4,000円	5,000円	6,000円		自家用	4,000円	5,000円	6,000円			
※初度検査年月がH28.4.からH29.3.までの環境性能に優れた車両については、燃費性能に応じて、75%・50%・25%の軽減措置がある。					※初度検査年月がH29.4.からH30.3.までの環境性能に優れた車両については、燃費性能に応じて、75%・50%・25%の軽減措置がある。							
市たばこ税	H29.4～	旧3級品 以外	5,262円 /1,000本		H30.10～	旧3級品 以外	5,692円 /1,000本					
		旧3級品	3,355円 /1,000本			H30.4～	旧3級品	4,000円 /1,000本				
入湯税		1人1日 150円					1人1日 150円					
国民健康保険税	均等割	医療	26,000円	後期支援	7,300円	医療	26,000円	後期支援	7,300円			
		介護	5,400円			介護	5,400円					
	平等割	医療	23,000円	後期支援	5,300円	医療	23,000円	後期支援	5,300円			
		介護	5,000円			介護	5,000円					
所得割	医療	6.9%		後期支援	1.9%		医療	6.9%				
	介護	1.3%			介護	1.3%						
限度額	医療	540,000円		後期支援	190,000円		医療	580,000円				
	介護	160,000円			介護	160,000円						

税目		年度		R元				R2			
		均等割	所得割								
市 民 税	個人	均等割	3,500円				3,500円				
		所得割	6 100				6 100				
	法人	均等割	区分	資本金額	従業者数	税率	区分	資本金額	従業者数	税率	
			9号法人	50億円超	50人超	3,600千円	9号法人	50億円超	50人超	3,600千円	
			8号法人	10億超～50億以下	50人超	2,100千円	8号法人	10億超～50億以下	50人超	2,100千円	
			7号法人	10億超	50人以下	492千円	7号法人	10億超	50人以下	492千円	
			6号法人	1億超～10億以下	50人超	480千円	6号法人	1億超～10億以下	50人超	480千円	
			5号法人	1億超～10億以下	50人以下	192千円	5号法人	1億超～10億以下	50人以下	192千円	
			4号法人	1千万超～1億以下	50人超	180千円	4号法人	1千万超～1億以下	50人超	180千円	
			3号法人	1千万超～1億以下	50人以下	156千円	3号法人	1千万超～1億以下	50人以下	156千円	
2号法人			1千万以下	50人超	144千円	2号法人	1千万以下	50人超	144千円		
1号法人	上記以外の法人		60千円	1号法人	上記以外の法人		60千円				
	法人税割	8.4 100 (R元.10 事業年度より)				8.4 100					
固定資産税		1.45 100				1.45 100					
軽 自 動 車 税	環境性能割 (R元.10月～)						1 100		2 100		
							※燃費性能等に応じて自動車の取得価格に乘じる。 ※R元.10月からR3.3月まで1%の臨時的軽減がある。				
	原動機付自転車	50cc以下・90cc以下	2,000円		原動機付自転車	50cc以下・90cc以下	2,000円				
		125cc以下	2,400円			125cc以下	2,400円				
	ミニカー		3,700円		ミニカー		3,700円				
	小型特殊自動車	農耕作業用	2,400円		小型特殊自動車	農耕作業用	2,400円				
		その他	5,900円			その他	5,900円				
	二輪の小型自動車(250cc超)		6,000円		二輪の小型自動車(250cc超)		6,000円				
	二輪の軽自動車(125cc超250cc以下・トレーラー)		3,600円		二輪の軽自動車(125cc超250cc以下・トレーラー)		3,600円				
			初度検査年月 (※)								
			H27.3.31以前	※H27.4.1以降	H18.3.31以前			旧税率	現行税率 (※)	重課税率	
	三輪		3,100円	3,900円	4,600円	三輪		3,100円	3,900円	4,600円	
	四輪乗用	営業用	5,500円	6,900円	8,200円	四輪乗用	営業用	5,500円	6,900円	8,200円	
		自家用	7,200円	10,800円	12,900円		自家用	7,200円	10,800円	12,900円	
四輪貨物	営業用	3,000円	3,800円	4,500円	四輪貨物	営業用	3,000円	3,800円	4,500円		
	自家用	4,000円	5,000円	6,000円		自家用	4,000円	5,000円	6,000円		
		※初度検査年月がH30.4からH31.3までの環境性能に優れた車両については、燃費性能に応じて、75%・50%・25%の軽減措置がある。				※初度検査年月がH31.4からR2.3までの環境性能に優れた車両については、燃費性能に応じて、75%・50%・25%の軽減措置がある。					
市たばこ税		H30.10～ R元.10～	旧3級品 以外	5,692円 /1,000本	R2.10～	旧3級品 以外	6,122円 /1,000本				
			旧3級品	5,692円 /1,000本		旧3級品	6,122円 /1,000本				
入湯税		1人1日 150円				1人1日 150円					
国民健康保険税	均等割	医療	26,000円	後期支援	7,300円	医療	26,000円	後期支援	7,300円		
		介護	5,400円			介護	5,400円				
	平等割	医療	23,000円	後期支援	5,300円	医療	23,000円	後期支援	5,300円		
		介護	5,000円			介護	5,000円				
所得割	医療	6.9%	後期支援	1.9%	医療	6.9%	後期支援	1.9%			
	介護	1.3%			介護	1.3%					
限度額	医療	610,000円	後期支援	190,000円	医療	630,000円	後期支援	190,000円			
	介護	160,000円			介護	170,000円					

年度		R3				
税目						
市 民 税	個人	均等割	3,500円			
		所得割	6 100			
	法人	均等割	区分	資本金額	従業者数	税率
			9号法人	50億円超	50人超	3,600千円
			8号法人	10億超～50億以下	50人超	2,100千円
			7号法人	10億超	50人以下	492千円
			6号法人	1億超～10億以下	50人超	480千円
			5号法人	1億超～10億以下	50人以下	192千円
			4号法人	1千万超～1億以下	50人超	180千円
			3号法人	1千万超～1億以下	50人以下	156千円
			2号法人	1千万以下	50人超	144千円
			1号法人	上記以外の法人		60千円
		法人税割	8.4 100			
	固定資産税		1.45 100			
軽 自 動 車 税	環境性能割		1 100	2 100		
	※燃費性能等に応じて自動車の取得価格に乗じる。 ※R元.10月からR3.12月まで1%の臨時的軽減がある。					
	種別割	原動機付自転車	50cc以下・90cc以下	2,000円		
			125cc以下	2,400円		
			ミニカー	3,700円		
		小型特殊自動車	農耕作業用	2,400円		
			その他	5,900円		
		二輪の小型自動車(250cc超)		6,000円		
		二輪の軽自動車(125cc超250cc以下・トレーラー)		3,600円		
			旧税率	現行税率 (※)	重課税率	
		三輪		3,100円	3,900円	4,600円
		四輪乗用	営業用	5,500円	6,900円	8,200円
	自家用		7,200円	10,800円	12,900円	
	四輪貨物	営業用	3,000円	3,800円	4,500円	
自家用		4,000円	5,000円	6,000円		
※初年度検査年月がR2.4からR3.3までの環境性能に優れた車両については、燃費性能に応じて、75%・50%・25%の軽減措置がある。						
市たばこ税		R3.10～	旧3級品 以外	6,552円 /1,000本		
			旧3級品	6,552円 /1,000本		
入湯税		1人1日 150円				
国民健康保険税	均等割	医療	26,000円	後期支援 7,300円		
		介護	5,400円			
	平等割	医療	23,000円	後期支援 5,300円		
		介護	5,000円			
所得割	医療	6.9%	後期支援 1.9%			
	介護	1.3%				
限度額	医療	630,000円	後期支援 190,000円			
	介護	170,000円				

# 市・県民税に関する調

1 個人市県民税の納税義務者数	16
2 特別徴収義務者数	17
3 特別徴収と普通徴収の人数	17
4 個人市民税の税額	17
5 個人県民税の税額	18
6 個人市民税の特別徴収と普通徴収の税額	18
7 分離課税による退職所得調定額	18
8 課税標準額段階別課税	19
9 所得区分別・課税標準額段階別課税状況	22
10 分離所得金額	27
11 個人市民税所得控除	28
12 個人市民税税額控除	28
13 法人市民税納税義務者数	29
14 法人市民税調定額	29

## 市・県民税に関する調

### 1 個人市県民税の納税義務者数

(単位:人)

年度	均等割のみの者	均等割と所得割の者	合 計
H29	2,499	24,435	26,934
H30	2,511	24,529	27,040
R元	2,583	24,578	27,161
R2	2,576	24,636	27,212
R3	2,633	24,655	27,288

資料: 当初調定

平成29年度: 申告書へのマイナンバー記入の義務化、特別徴収義務者への指定の徹底

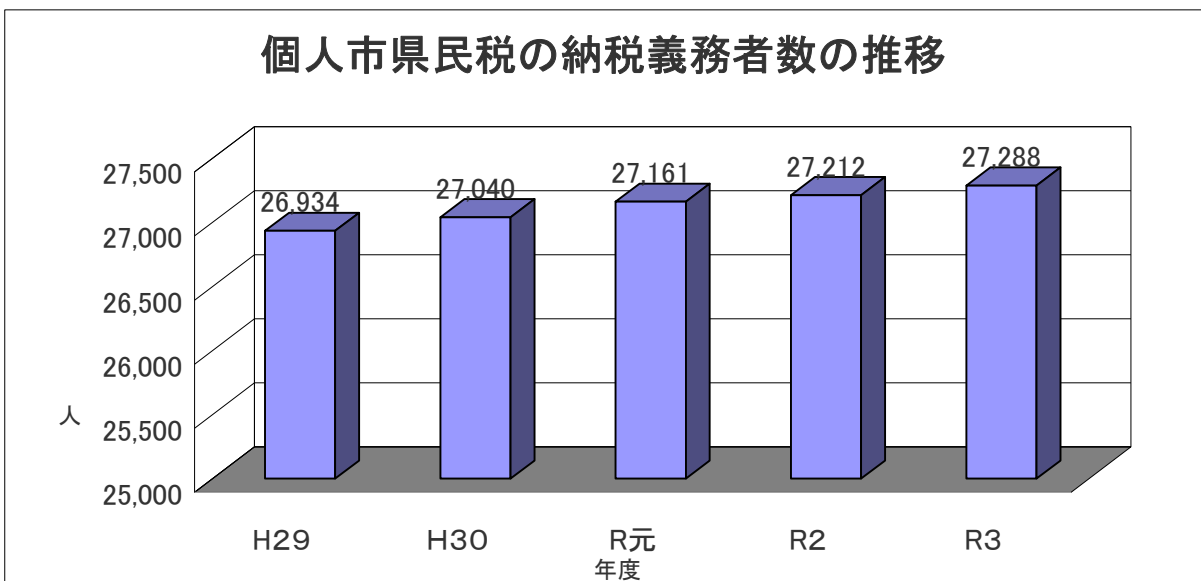
平成30年度: 医療費控除明細書の添付義務化及び医療費領収書添付の不要化、セルフメディケーション税制開始

令和元年度: 配偶者控除と配偶者特別控除の見直し(本人所得による適用制限、配偶者所得による配特の適用範囲拡大)

令和2年度: 新型コロナウイルス感染症対策のため、確定申告期限が延長

令和3年度: 給与所得控除・公的年金等控除・基礎控除の変更、ひとり親控除の創設

### 個人市県民税の納税義務者数の推移



## 2 特別徴収義務者数

(単位:人・%)

年度	特別徴収義務者数		前年度比
	給与からの特別徴収	公的年金からの特別徴収	
H29	3,987	6	119.4
H30	4,058	6	101.8
R元	4,114	5	101.4
R2	4,108	5	99.9
R3	4,093	5	99.6

資料:課税状況等の調第3表

## 3 特別徴収と普通徴収の人数

(単位:人・%)

年度	給与からの特別徴収	公的年金からの特別徴収	普通徴収	合計	給与からの特別徴収の割合
H29	18,381	4,712〔 778〕	4,619	26,934	68.2
H30	18,574	4,826〔 860〕	4,500	27,040	68.7
R元	18,844	4,958〔 935〕	4,294	27,161	69.4
R2	18,949	5,022〔 978〕	4,219	27,212	69.6
R3	19,001	5,171〔 979〕	4,095	27,288	69.6

資料:当初調定

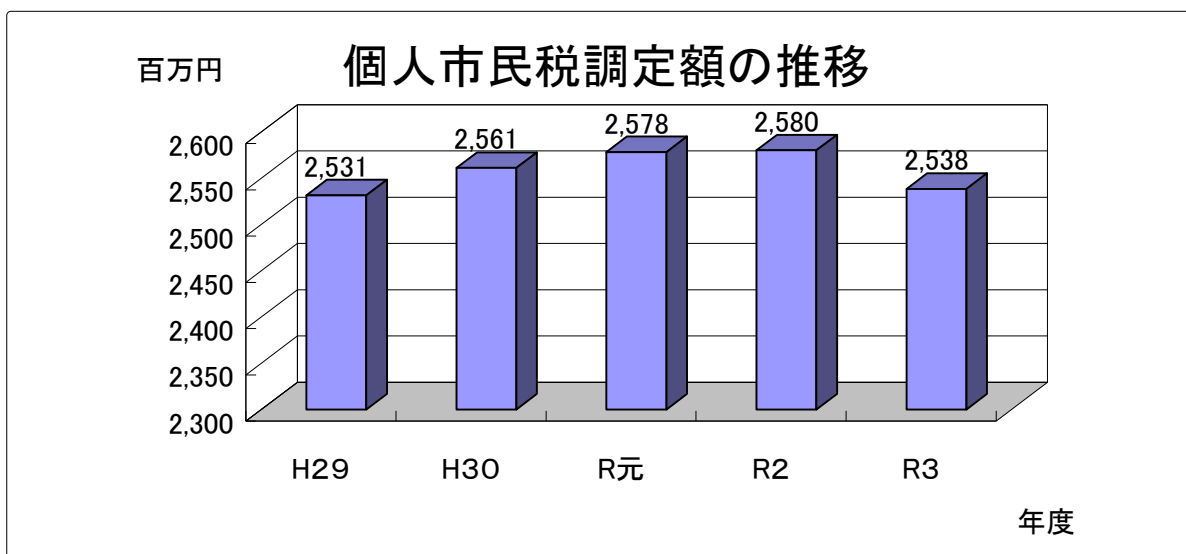
〔 〕は併徴

## 4 個人市民税の税額

(単位:千円)

年度	均等割のみ賦課された者の調定額	均等割及び所得割が賦課された者の調定額	合計
H29	10,696	2,520,750	2,531,446
H30	10,973	2,550,088	2,561,061
R元	11,276	2,566,855	2,578,131
R2	11,319	2,568,797	2,580,116
R3	11,604	2,526,858	2,538,462

資料:当初調定



5 個人県民税の税額 (単位:千円)

年度	均等割のみ賦課された者の調定額	均等割及び所得割が賦課された者の調定額	合 計
H29	6,135	1,671,959	1,678,094
H30	6,301	1,691,499	1,697,800
R元	6,477	1,702,635	1,709,112
R2	6,486	1,703,944	1,710,430
R3	6,659	1,675,960	1,682,619

資料:当初調定

6 個人市民税の特別徴収と普通徴収の税額 (単位:千円・%)

年度	給与からの特別徴収	公的年金からの特別徴収	普通徴収	合 計	給与からの特別徴収の割合
H29	1,998,291	108,536	424,619	2,531,446	78.9
H30	2,037,515	111,777	411,769	2,561,061	79.6
R元	2,050,587	111,532	416,012	2,578,131	79.5
R2	2,069,383	113,002	397,731	2,580,116	80.2
R3	2,021,717	116,768	399,977	2,538,462	79.6

資料:当初調定

7 分離課税による退職所得調定額 (単位:人・千円)

年度	人 数	市民税	退職所得調定額	
			県民税	合 計
H28	114	13,631	9,086	22,717
H29	94	13,754	9,151	22,905
H30	94	12,264	8,175	20,439
R元	108	13,747	9,163	22,910
R2	94	14,117	9,410	23,527

資料:課税状況等の調第20表



8 課税標準額段階別課税

区分 課税標準額の段階	H29						H30									
	納税義務者数	総所得金額 千円	分離長期・短期譲渡所得金額 千円	株式等・上場株式等に係る譲渡所得金額 千円	先物取引に係る雑所得 千円	総所得金額等 千円	課税標準額 千円	税額控除額 千円	納税義務者数	総所得金額 千円	分離長期・短期譲渡所得金額 千円	株式等・上場株式等に係る譲渡所得金額 千円	先物取引に係る雑所得 千円	総所得金額等 千円	課税標準額 千円	税額控除額 千円
10万円以下の金額	1,001	662,885	225,574	19,840	105,785	1,014,084	378,261	1,192	1,021	300,227	350,279	32,500	31,510	714,516	442,741	1,261
10万円を超え 100万円以下	8,821	12,023,644	97,318	62,061	586	12,183,609	5,075,264	23,421	8,664	11,775,753	39,282	27,857	466	11,843,358	4,947,841	22,846
100万円を超え 200万円以下	7,666	19,137,219	2,595	14,244	3,701	19,157,759	11,183,563	33,105	7,712	19,020,099	82,805	160,556	6,100	19,269,560	11,476,573	34,452
200万円を超え 300万円以下	3,769	14,196,235	51,561	6,703	0	14,254,499	9,218,888	17,297	3,883	14,564,367	45,826	36,292	43	14,646,528	9,529,106	18,409
300万円を超え 400万円以下	1,816	9,221,552	50,104	3,221	1,836	9,276,713	6,313,573	5,654	1,847	9,185,590	157,344	13,071	1,046	9,357,051	6,553,408	6,435
400万円を超え 550万円以下	840	5,345,241	30,607	2,230	0	5,378,078	3,874,670	3,223	875	5,554,487	16,897	13,139	6,201	5,590,724	4,042,737	4,034
550万円を超え 700万円以下	185	1,512,728	112,026	12,442	0	1,637,196	1,261,727	1,176	192	1,481,847	80,747	1,474	0	1,564,068	1,222,800	1,382
700万円を超え 1,000万円以下	179	1,823,042	37,573	7	80	1,860,702	1,509,207	1,517	187	1,864,517	49,939	2,724	211	1,917,391	1,591,008	2,008
1,000万円を超える金額	193	4,347,895	0	668	0	4,348,563	3,882,045	5,901	197	3,843,795	66,978	154,855	15	4,065,643	3,817,798	8,764
計	24,470	68,270,441	607,358	121,416	111,988	69,111,203	42,697,198	92,486	24,578	67,590,682	890,097	442,468	45,592	68,968,839	43,624,012	99,591
算出税額							2,536,296								2,576,735	
定率・調整による税額控除の額							50,857								50,471	
税率							6.0								6.0	

資料：課税状況等の調第12表

区分 課税標準額の段階	R元						R2							
	納税義務者数	総所得金額	分離長期・短期譲渡所得金額	株式等・上場株式等に係る譲渡所得金額	先物取引に係る雑所得	総所得金額等	納税義務者数	総所得金額	分離長期・短期譲渡所得金額	株式等・上場株式等に係る譲渡所得金額	先物取引に係る雑所得	総所得金額等	課税標準額	税額控除額
	人	千円	千円	千円	千円	千円	人	千円	千円	千円	千円	千円	千円	千円
10万円以下の金額	1,007	314,206	229,561	145,466	403	689,636	971	362,297	183,637	113,913	0	659,847	332,416	1,198
10万円を超え 100万円以下	8,533	11,483,067	165,917	41,633	0	11,690,617	8,445	11,348,690	152,702	19,945	2,063	11,523,400	4,864,163	22,542
100万円を超え 200万円以下	7,768	19,351,320	53,633	143,166	3,048	19,551,167	7,898	19,769,729	27,515	104,667	6	19,901,917	11,696,476	38,344
200万円を超え 300万円以下	4,059	15,241,635	96,334	14,402	624	15,352,995	4,075	15,323,199	73,035	12,209	452	15,408,895	10,002,860	24,342
300万円を超え 400万円以下	1,825	9,224,525	8,302	11,110	468	9,244,405	1,876	9,422,605	30,866	63,293	2,905	9,519,669	6,531,707	8,286
400万円を超え 550万円以下	903	5,659,401	96,795	27,322	493	5,784,011	888	5,653,706	34,304	5,206	0	5,693,216	4,105,889	5,755
550万円を超え 700万円以下	194	1,535,410	52,388	3,405	0	1,591,203	221	1,774,469	0	1,760	0	1,776,229	1,351,471	1,965
700万円を超え 1,000万円以下	164	1,520,965	12,402	149,700	0	1,683,067	167	1,724,022	2,030	2,954	0	1,729,006	1,393,161	2,824
1,000万円を超える金額	204	3,978,452	166,568	31,233	10,384	4,186,637	207	4,093,963	0	70,329	0	4,164,292	3,766,445	10,212
計	24,657	68,308,981	881,900	567,437	15,420	69,773,738	24,748	69,472,680	504,089	394,276	5,426	70,376,471	44,044,388	115,468
算出税額													2,614,964	
定率・調整による税額控除の額													50,620	
税率													6.0	

資料：課税状況等の調第12表

区分 課税標準額の段階	R3									
	納税義務者数	総所得金額 千円	分離長期・短期譲渡所得金額 千円	株式等・上場株式等に係る譲渡所得金額 千円	先物取引に係る雑所得 千円	総所得金額等 千円	課税標準額 千円	税額控除額 千円		
10万円以下の金額	921	550,776	174,739	14,257	232	740,004	215,433	1,095		
10万円を超え 100万円以下	8,797	13,010,279	71,985	26,830	0	13,109,094	5,070,249	25,158		
100万円を超え 200万円以下	7,852	20,256,835	228,237	38,951	5,272	20,529,295	11,693,992	41,344		
200万円を超え 300万円以下	3,938	15,093,691	157,933	7,432	5,315	15,264,371	9,721,910	28,626		
300万円を超え 400万円以下	1,797	9,213,741	27,173	30,398	1,208	9,272,520	6,220,856	9,457		
400万円を超え 550万円以下	801	5,211,919	12,704	12,811	757	5,238,191	3,710,479	5,757		
550万円を超え 700万円以下	217	1,767,690	15,555	893	0	1,784,138	1,344,930	2,690		
700万円を超え 1,000万円以下	182	1,879,794	12,246	3,415	0	1,895,455	1,527,563	3,589		
1,000万円を超える金額	207	4,373,609	6,029	11,530	15,350	4,406,518	3,965,518	12,177		
計	24,712	71,358,334	706,601	146,517	28,134	72,239,586	43,470,930	129,893		
算出税額							2,581,282			
調整による税額控除の額							50,712			
税率							6.0			

資料：課税状況等の調第12表

9 所得区分別・課税標準額段階別課税状況

平成29年度

課税標準額の段階	給与所得者		営業等所得者		農業所得者		その他の所得者		譲渡所得者		合計	
	納税義務者数 人	課税標準額 千円	納税義務者数 人	課税標準額 千円	納税義務者数 人	課税標準額 千円	納税義務者数 人	課税標準額 千円	納税義務者数 人	課税標準額 千円	納税義務者数 人	課税標準額 千円
10万円以下の金額	568	28,591	59	2,936	9	540	325	17,060	40	329,134	1,001	378,261
10万円を超え 100万円以下	6,135	3,623,167	283	137,162	68	34,829	2,296	1,096,502	39	183,604	8,821	5,075,264
100万円を超え 200万円以下	6,815	9,974,962	182	266,163	40	57,400	600	821,012	29	64,026	7,666	11,183,563
200万円を超え 300万円以下	3,479	8,457,238	131	319,656	21	52,255	114	273,759	24	115,980	3,769	9,218,888
300万円を超え 400万円以下	1,678	5,781,278	68	233,257	11	39,067	39	137,094	20	122,877	1,816	6,313,573
400万円を超え 550万円以下	745	3,409,284	33	152,341	8	36,592	48	217,308	6	59,145	840	3,874,670
550万円を超え 700万円以下	147	903,468	15	94,246	3	18,966	12	72,383	8	172,664	185	1,261,727
700万円を超え 1,000万円以下	137	1,122,136	11	91,233	4	29,663	23	193,145	4	73,030	179	1,509,207
1,000万円を超える金額	151	2,628,904	28	1,045,841	1	11,290	9	130,487	4	65,523	193	3,882,045
計	19,855	35,929,028	810	2,342,835	165	280,602	3,466	2,958,750	174	1,185,983	24,470	42,697,198
算出税額		2,154,943		140,535		16,829		177,381		46,608		2,536,296
調整による税額控除の額		40,074		1,814		490		8,174		305		50,857
税率		6.0		6.0		6.0		6.0		2.4~5.4		

資料：課税状況等の調第5表～第12表

平成30年度

区分 課税標準額の段階	給与所得者		営業等所得者		農業所得者		その他の所得者		譲渡所得者		合計	
	納税義務者数 人	課税標準額 千円	納税義務者数 人	課税標準額 千円	納税義務者数 人	課税標準額 千円	納税義務者数 人	課税標準額 千円	納税義務者数 人	課税標準額 千円	納税義務者数 人	課税標準額 千円
10万円以下の金額	559	27,854	40	2,036	6	292	368	18,696	48	393,863	1,021	442,741
10万円を超え 100万円以下	6,001	3,579,445	288	152,824	64	32,776	2,264	1,089,083	47	93,713	8,664	4,947,841
100万円を超え 200万円以下	6,873	10,069,359	182	266,432	48	70,016	549	731,499	60	339,267	7,712	11,476,573
200万円を超え 300万円以下	3,607	8,776,560	115	279,183	11	25,842	122	296,686	28	150,835	3,883	9,529,106
300万円を超え 400万円以下	1,716	5,930,807	60	204,935	7	24,597	46	157,901	18	235,168	1,847	6,553,408
400万円を超え 550万円以下	748	3,415,650	49	226,793	6	29,054	50	229,427	22	141,813	875	4,042,737
550万円を超え 700万円以下	153	936,686	13	79,144	1	5,605	18	110,735	7	90,630	192	1,222,800
700万円を超え1,000万円以下	136	1,121,794	13	106,881	4	32,108	27	221,759	7	108,466	187	1,591,008
1,000万円を超える金額	141	2,440,858	27	665,069	3	43,551	13	199,926	13	468,394	197	3,817,798
計	19,934	36,299,013	787	1,983,297	150	263,841	3,457	3,055,712	250	2,022,149	24,578	43,624,012
算出税額		2,177,133		118,966		15,824		183,202		81,610		2,576,735
調整による税額控除の額		39,718		1,795		477		7,997		484		50,471
税率		6.0		6.0		6.0		6.0		2.4~5.4		

資料：課税状況等の調第5表～第12表

令和元年度

区分 課税標準額の段階	給与所得者		営業等所得者		農業所得者		その他の所得者		譲渡所得者		合計	
	納税義務者数 人	課税標準額 千円	納税義務者数 人	課税標準額 千円	納税義務者数 人	課税標準額 千円	納税義務者数 人	課税標準額 千円	納税義務者数 人	課税標準額 千円	納税義務者数 人	課税標準額 千円
10万円以下の金額	542	27,863	40	1,990	9	550	376	20,137	40	358,978	1,007	409,518
10万円を超え 100万円以下	5,862	3,477,920	261	137,853	65	33,667	2,297	1,084,956	48	231,678	8,533	4,966,074
100万円を超え 200万円以下	6,922	10,174,801	185	276,719	37	53,441	578	791,395	46	268,386	7,768	11,564,742
200万円を超え 300万円以下	3,774	9,171,435	128	314,932	13	30,952	114	277,838	30	185,940	4,059	9,981,097
300万円を超え 400万円以下	1,687	5,808,591	66	227,502	9	31,974	46	159,338	17	77,696	1,825	6,305,101
400万円を超え 550万円以下	792	3,629,977	45	207,220	3	13,067	44	204,272	19	212,572	903	4,267,108
550万円を超え 700万円以下	163	1,000,444	8	48,041	2	12,385	15	94,350	6	94,684	194	1,249,904
700万円を超え1,000万円以下	122	1,010,754	15	123,438	3	25,521	16	135,743	8	227,437	164	1,522,893
1,000万円を超える金額	150	2,533,258	27	774,221	2	22,156	14	215,073	11	384,346	204	3,929,054
計	20,014	36,835,043	775	2,111,916	143	223,713	3,500	2,983,102	225	2,041,717	24,657	44,195,491
算出税額		2,209,287		126,683		13,417		178,844		79,224		2,607,455
調整による税額控除の額		39,659		1,851		456		8,172		366		50,504
税率		6.0		6.0		6.0		6.0		2.4~5.4		

資料：課税状況等の調第5表～第12表

令和2年度

区分 課税標準額の段階	給与所得者		営業等所得者		農業所得者		その他の所得者		譲渡所得者		合計	
	納税義務者数 人	課税標準額 千円	納税義務者数 人	課税標準額 千円	納税義務者数 人	課税標準額 千円	納税義務者数 人	課税標準額 千円	納税義務者数 人	課税標準額 千円	納税義務者数 人	課税標準額 千円
10万円以下の金額	542	27,163	43	2,532	7	419	350	18,541	29	283,761	971	332,416
10万円を超え 100万円以下	5,813	3,440,033	235	115,845	65	35,680	2,283	1,072,126	49	200,479	8,445	4,864,163
100万円を超え 200万円以下	7,078	10,423,378	192	280,542	25	37,129	566	768,577	37	186,850	7,898	11,696,476
200万円を超え 300万円以下	3,790	9,217,767	132	324,120	12	30,445	120	293,907	21	136,621	4,075	10,002,860
300万円を超え 400万円以下	1,723	5,906,860	71	247,204	7	22,937	55	189,140	20	165,566	1,876	6,531,707
400万円を超え 550万円以下	779	3,556,042	45	213,078	7	32,337	40	185,383	17	118,849	888	4,105,689
550万円を超え 700万円以下	178	1,082,412	14	89,789	3	17,899	22	134,166	4	27,205	221	1,351,471
700万円を超え1,000万円以下	133	1,096,058	13	111,201	0	0	14	120,195	7	65,707	167	1,393,161
1,000万円を超える金額	150	2,506,627	30	686,955	2	30,240	15	219,613	10	323,010	207	3,766,445
計	20,186	37,256,340	775	2,071,266	128	207,086	3,465	3,001,648	194	1,508,048	24,748	44,044,388
算出税額		2,234,558		124,241		12,420		179,957		63,788		2,614,964
調整による税額控除の額		40,080		1,751		416		8,032		341		50,620
税率		6.0		6.0		6.0		6.0		2.4~5.4		

資料：課税状況等の調第5表～第12表

令和3年度

区分 課税標準額の段階	給与所得者		営業等所得者		農業所得者		その他の所得者		譲渡所得者		合計	
	納税義務者数 人	課税標準額 千円	納税義務者数 人	課税標準額 千円	納税義務者数 人	課税標準額 千円	納税義務者数 人	課税標準額 千円	納税義務者数 人	課税標準額 千円	納税義務者数 人	課税標準額 千円
10万円以下の金額	462	23,623	33	1,615	4	319	378	19,248	44	170,628	921	215,433
10万円を超え 100万円以下	6,125	3,678,506	235	124,300	47	29,162	2,338	1,109,679	52	128,602	8,797	5,070,249
100万円を超え 200万円以下	6,979	10,199,825	210	304,125	32	43,282	570	784,160	61	362,600	7,852	11,693,992
200万円を超え 300万円以下	3,661	8,872,770	132	322,142	15	36,763	93	229,578	37	260,657	3,938	9,721,910
300万円を超え 400万円以下	1,641	5,627,801	65	223,366	7	24,291	56	192,637	28	152,761	1,797	6,220,856
400万円を超え 550万円以下	689	3,158,705	44	205,490	4	19,750	48	224,969	16	101,565	801	3,710,479
550万円を超え 700万円以下	173	1,060,104	20	124,318	4	24,238	15	88,263	5	48,007	217	1,344,930
700万円を超え1,000万円以下	143	1,197,251	9	75,864	1	7,502	21	166,862	8	80,084	182	1,527,563
1,000万円を超える金額	156	2,669,526	30	630,470	0	0	13	467,968	8	197,554	207	3,965,518
計	20,029	36,488,111	778	2,011,690	114	185,307	3,532	3,283,364	259	1,502,458	24,712	43,470,930
算出税額		2,188,465		120,667		11,114		196,856		64,180		2,581,282
調整による税額控除の額		40,060		1,791		378		7,993		490		50,712
税率		6.0		6.0		6.0		6.0		2.4~5.4		

資料：課税状況等の調第5表～第12表



10 分離所得金額 (単位:千円,%)

分 離 所 得	H29		H30		R元		R2		R3	
	所得金額	前年度比	所得金額	前年度比	所得金額	前年度比	所得金額	前年度比	所得金額	前年度比
長 一 般 譲 渡	583,383	118.6	774,541	132.8	862,512	111.4	486,243	56.4	644,326	132.5
優 良 住 宅	4,234	69.3	58,127	1,372.9	0	0.0	4,134	—	38,289	926.2
居 住 用 財 産	0	0.0	0	—	0	—	0	—	0	—
短 一 般 譲 渡	1,532	26.2	6,477	422.8	6,693	103.3	1,110	16.6	5,854	527.4
公 共 団 体 譲 渡	0	—	0	—	0	—	0	—	0	—
株 式 等 譲 渡	114,666	51.3	413,230	360.4	552,693	133.7	370,351	67.0	132,809	35.9
上 場 株 式 等 の 配 当 所 得	5,099	28.7	24,292	476.4	10,325	42.5	22,357	216.5	12,825	57.4
先 物 取 引 に 係 る 雑 所 得	109,579	542.7	43,592	39.8	15,413	35.4	5,424	35.2	28,125	518.5
合 計	818,493	105.5	1,320,259	161.3	1,447,636	109.6	889,619	61.5	862,228	96.9

資料:課税状況等の調第57表

11 個人市民税所得控除

(単位:人,千円)

所得控除等の種類	H29		H30		R元		R2		R3	
	人数	控除金額	人数	控除金額	人数	控除金額	人数	控除金額	人数	控除金額
雑損控除	12	4,080	4	897	13	6,133	2	101	12	6,479
医療費控除	2,386	489,893	2,479	504,672	2,387	495,475	2,342	487,020	2,260	468,000
社会保険料控除	23,813	12,726,240	23,958	13,012,697	24,082	13,172,891	24,199	13,353,576	24,266	13,338,957
小規模企業共済掛金控除	511	146,842	663	178,044	907	217,387	1,092	248,328	1,316	294,449
生命保険料控除	19,982	1,008,408	19,992	1,027,150	20,034	1,035,103	20,087	1,043,425	20,138	1,051,834
地震損害)保険料控除	6,417	77,562	6,304	75,704	6,329	75,475	6,277	72,814	6,319	71,979
障害者等控除	935	271,980	913	264,440	899	260,420	890	257,040	879	254,500
寡婦控除	472	131,800	499	138,540	515	143,300	513	142,660	206	53,560
ひとり親控除									308	92,400
勤労学生控除	3	780	0	0	0	0	1	260	1	260
扶養控除	3,887	2,040,050	3,921	2,037,310	3,845	1,987,540	3,815	1,974,510	3,772	1,949,290
配偶者控除	3,558	1,208,590	3,380	1,149,350	3,166	1,076,890	3,021	1,029,710	3,012	1,028,600
配偶者特別控除	762	179,320	732	173,530	1,317	384,980	1,394	411,520	1,347	389,200
同居特別障害加算分	230	53,360	214	49,910	215	50,600	204	48,070	187	43,700
基礎控除	24,470	8,075,100	24,578	8,110,740	24,657	8,136,810	24,748	8,166,840	24,712	10,606,700
合計	-	26,414,005	-	26,722,984	-	27,043,004	-	27,235,874	-	29,649,908

資料:課税状況等の調第19表・第58表

12 個人市民税税額控除

(単位:人,千円)

所得控除等の種類	H29		H30		R元		R2		R3	
	人数	控除金額	人数	控除金額	人数	控除金額	人数	控除金額	人数	控除金額
調整控除	-	50,857	-	50,471	-	50,504	-	50,620	-	50,712
配当控除	430	2,665	416	2,831	450	3,184	441	3,009	469	2,969
住宅借入金等特別税額控除	799	25,929	821	26,723	945	31,359	932	32,868	1,006	36,052
寄附金税額控除	423	13,035	567	19,566	729	26,553	801	28,971	1,279	40,158
外国税額控除	0	0	0	0	0	0	0	0	2	2
合計	-	92,486	-	99,591	-	111,600	-	115,468	-	129,893

資料:課税状況等の調第12表・第19表

### 13 法人市民税納税義務者数

(単位:社)

年度	区分	9号法人	8号法人	7号法人	6号法人	5号法人	4号法人	3号法人	2号法人	1号法人	合計
H28		12	5	97	8	85	22	309	11	739	1,288
H29		13	3	98	11	92	21	308	11	736	1,293
H30		12	3	95	8	97	23	305	10	754	1,307
R元		12	2	92	10	88	21	308	9	762	1,304
R2		12	2	91	9	86	20	306	8	773	1,307

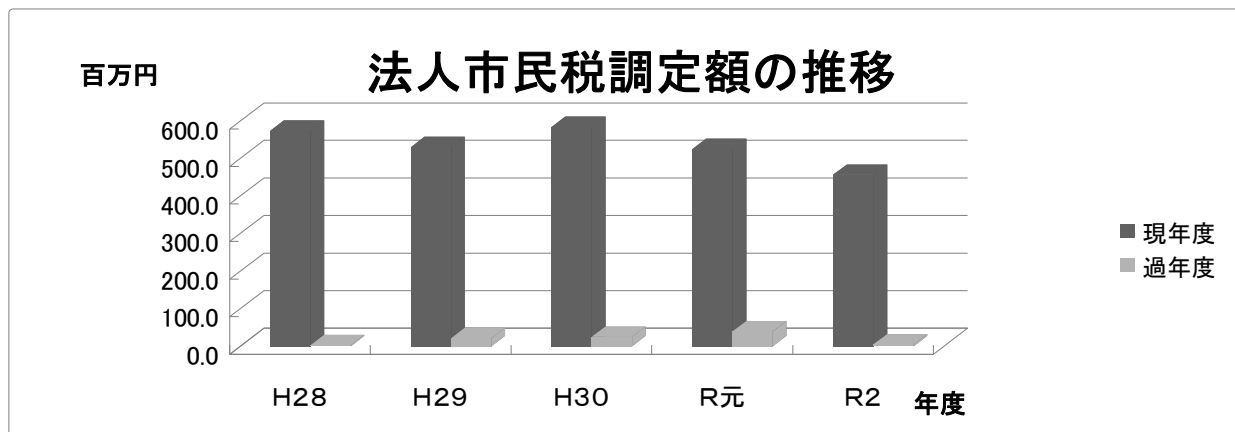
資料:課税状況等の調第48表

- ※
- 9号法人 資本等の金額が50億円を超える法人で従業者数の合計数が50人を超えるもの
  - 8号法人 資本等の金額が10億円を超え50億円以下である法人で従業者数の合計数が50人を超えるもの
  - 7号法人 資本等の金額が10億円を超える法人で従業者数の合計数が50人以下であるもの
  - 6号法人 資本等の金額が1億円を超え10億円以下である法人で従業者数の合計数が50人を超えるもの
  - 5号法人 資本等の金額が1億円を超え10億円以下である法人で従業者数の合計数が50人以下であるもの
  - 4号法人 資本等の金額が1,000万円を超え1億円以下である法人で従業者数の合計数が50人を超えるもの
  - 3号法人 資本等の金額が1,000万円を超え1億円以下である法人で従業者数の合計数が50人以下であるもの
  - 2号法人 資本等の金額が1,000万円以下である法人で従業者数の合計数が50人を超えるもの
  - 1号法人 上記に掲げる法人以外の法人等

### 14 法人市民税調定額

区分	年度	申告件数	法人税割税額	法人均等割税額	合計	前年度比
		件	千円	千円	千円	%
現年度分	H28	1,866	351,863	222,334	574,197	114.2
	H29	1,839	314,696	215,497	530,193	92.3
	H30	1,883	369,660	214,665	584,325	110.2
	R元	1,901	314,802	210,382	525,184	89.9
	R2	1,858	260,071	197,231	457,302	87.1
過年度分	H28	92	1,621	1,168	2,789	83.5
	H29	122	19,612	1,458	21,070	755.5
	H30	127	21,009	4,144	25,153	119.4
	R元	154	36,853	2,840	39,693	157.8
	R2	136	1,980	2,896	4,876	12.3

資料:法人市民税調定書



# 固定資産税に関する調

1 納税義務者数	30
2 課税標準額(法定免税点以上)	30
3 土地に関する調	31
4 宅地に関する調	33
5 家屋に関する調	34
6 令和2年新增築分家屋に関する調	37
7 償却資産に関する調	38
8 国有資産等所在市町村交付金に関する調	38

上記出典: 固定資産の価格等の概要調書

## 固定資産税に関する調

### 1 納税義務者数

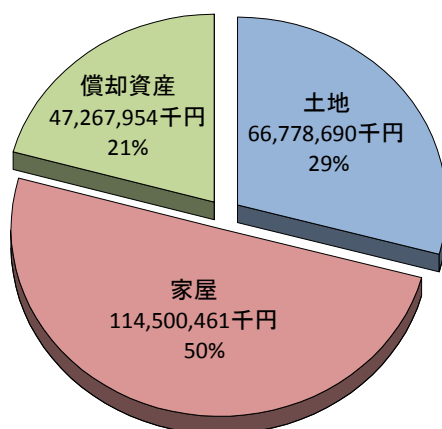
(単位:人)

区 分		H29	H30	R元	R2	R3
土 地	法定免税点未満のもの	2,094	2,090	2,058	2,060	2,122
	法定免税点以上のもの	14,772	14,851	14,893	14,931	14,931
	総 数	16,866	16,941	16,951	16,991	17,053
家 屋	法定免税点未満のもの	369	369	365	356	438
	法定免税点以上のもの	15,701	15,802	15,857	15,905	15,900
	総 数	16,070	16,171	16,222	16,261	16,338
償却資産	法定免税点未満のもの	1,321	1,247	1,191	1,206	1,301
	法定免税点以上のもの	949	975	1,032	1,016	917
	総 数	2,270	2,222	2,223	2,222	2,218

### 2 課税標準額(法定免税点以上)

年 度	H29		H30		R元		R2		R3	
区 分	課税標準額 (千円)	構成比 (%)	課税標準額 (千円)	構成比 (%)	課税標準額 (千円)	構成比 (%)	課税標準額 (千円)	構成比 (%)	課税標準額 (千円)	構成比 (%)
土 地	69,355,719	28.9	68,257,963	29.1	68,240,056	29.1	67,853,900	28.2	66,778,690	29.2
家 屋	119,980,944	50.1	116,842,702	49.7	118,671,026	50.5	121,321,608	50.6	114,500,461	50.1
償却資産	50,289,561	21.0	49,765,263	21.2	47,992,785	20.4	50,771,788	21.2	47,267,954	20.7
計	239,626,224	100.0	234,865,928	100.0	234,903,867	100.0	239,947,296	100.0	228,547,105	100.0

### 令和3年度 課税標準額構成図



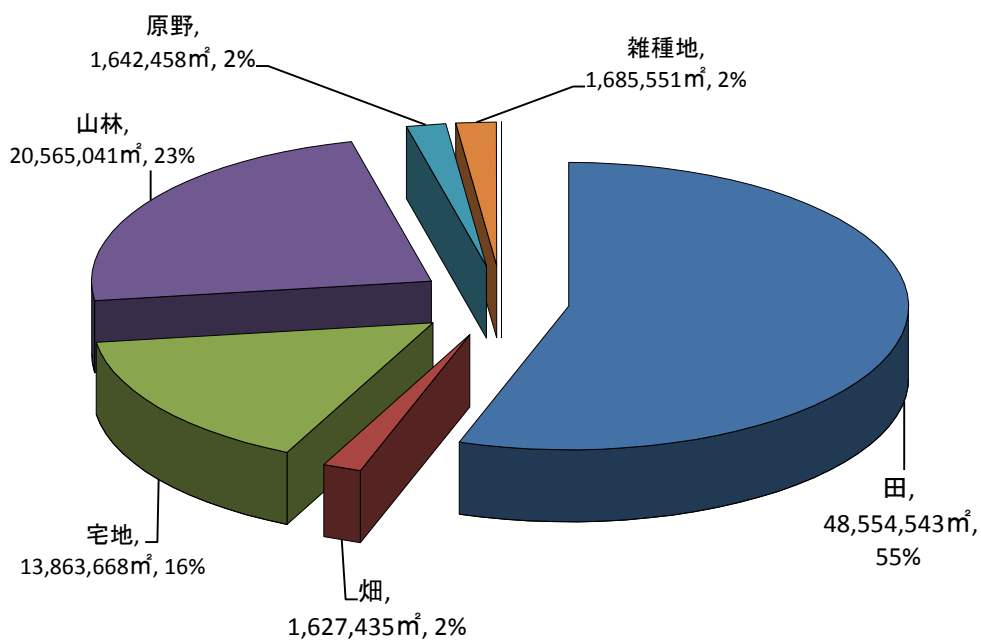
### 3 土地に関する調

地 目		年度	地積 (㎡)	決定価格 (千円)	筆数 (筆)	平均価格 (円/㎡)	最高価格 (円/㎡)
田	一般田	H29	48,788,508	5,779,262	38,561	118	141
		H30	48,705,271	5,771,084	38,265	118	141
		R元	48,630,000	5,763,065	38,125	119	141
		R2	48,587,607	5,757,908	38,056	119	141
		R3	48,455,517	5,742,473	37,886	119	141
	介在田	H29	58,794	510,082	109	8,676	36,568
		H30	55,267	425,727	89	7,703	39,470
		R元	64,347	442,402	99	6,875	36,036
		R2	57,455	316,510	102	5,509	36,036
		R3	99,026	709,875	126	7,169	35,056
畑	一般畑	H29	1,666,487	59,959	8,928	36	57
		H30	1,640,793	59,155	8,809	36	57
		R元	1,630,802	58,846	8,762	36	57
		R2	1,627,995	58,723	8,753	36	57
		R3	1,623,309	58,588	8,735	36	57
	介在畑	H29	2,795	17,991	19	6,437	20,502
		H30	2,734	17,499	16	6,401	20,296
		R元	4,944	31,978	22	6,468	17,797
		R2	4,397	27,264	14	6,201	17,797
		R3	4,126	27,793	15	6,736	28,353
宅 地	H29	13,757,399	137,781,147	50,698	10,015	45,924	
	H30	13,744,355	136,584,921	51,086	9,938	45,924	
	R元	13,800,887	136,765,427	51,311	9,910	45,924	
	R2	13,824,927	136,503,074	51,455	9,874	45,908	
	R3	13,863,668	134,057,326	51,661	9,670	45,484	
鉱 泉 地	H29	3	224	1	74,667	68,000	
	H30	3	215	1	71,667	65,000	
	R元	3	215	1	71,667	65,000	
	R2	3	215	1	71,667	65,000	
	R3	3	199	1	66,333	60,400	
池 沼	H29	992	39	5	39	42	
	H30	992	39	5	39	42	
	R元	992	39	5	39	42	
	R2	992	39	5	39	42	
	R3	992	39	5	39	42	
山 林	H29	20,255,512	443,820	20,944	22	46	
	H30	20,318,475	445,086	21,289	22	46	
	R元	20,627,992	450,491	21,255	22	46	
	R2	20,564,100	449,627	21,221	22	46	
	R3	20,565,041	449,656	21,236	22	46	
原 野	H29	1,653,703	32,745	4,302	20	50	
	H30	1,654,088	32,759	4,309	20	50	
	R元	1,654,907	32,773	4,314	20	50	
	R2	1,634,228	32,446	4,284	20	50	
	R3	1,642,458	32,633	4,326	20	50	
雑 種 地	H29	1,633,161	5,887,136	5,842	3,605	35,910	
	H30	1,681,210	6,284,469	5,888	3,738	36,023	
	R元	1,671,616	6,172,875	5,887	3,693	36,023	
	R2	1,666,802	6,101,067	5,854	3,660	36,023	
	R3	1,685,551	5,981,054	5,890	3,548	36,260	
合 計	H29	87,817,354	150,512,405	129,409	1,714	—	
	H30	87,803,188	149,620,954	129,757	1,704	—	
	R元	88,086,490	149,718,111	129,781	1,700	—	
	R2	87,968,506	149,246,873	129,745	1,697	—	
	R3	87,939,691	147,059,636	129,881	1,672	—	

令和3年度評価地積の明細

区 地 分 目	評価地積 (㎡)	構成比 (%)	決定価格 (千円)	構成比 (%)	筆数 (筆)	構成比 (%)
一 般 田	48,455,517	55.1	5,742,473	3.9	37,886	29.2
介 在 田	99,026	0.1	709,875	0.5	126	0.1
一 般 畑	1,623,309	1.8	58,588	0.0	8,735	6.7
介 在 畑	4,126	0.0	27,793	0.0	15	0.0
宅 地	13,863,668	15.8	134,057,326	91.2	51,661	39.8
鉱 泉 地	3	0.0	199	0.0	1	0.0
池 沼	992	0.0	39	0.0	5	0.0
山 林	20,565,041	23.4	449,656	0.3	21,236	16.4
原 野	1,642,458	1.9	32,633	0.0	4,326	3.3
雑 種 地	1,685,551	1.9	5,981,054	4.1	5,890	4.5
合 計	87,939,691	100.0	147,059,636	100.0	129,881	100.0

令和3年度 地目別課税地積割合



#### 4 宅地に関する調

##### (1) 用途地区の明細(法定免税点以上)

区 分		地積 (㎡)	決定価格 (千円)	課税標準額 (千円)	平均価格 (円/㎡)	最高価格 (円/㎡)
商業地区	普通商業	707,520	18,894,290	11,214,213	26,705	45,484
住宅地区	普通住宅	2,790,293	48,133,569	14,796,464	17,250	39,443
	併用住宅	294,429	6,453,644	3,264,007	21,919	40,908
	計	3,084,722	54,587,213	18,060,471	17,696	40,908
工業地区	中小工場	1,098,976	6,658,809	4,569,081	6,059	12,600
村落地区	村落	8,888,658	53,464,690	22,299,664	6,015	26,000
合 計		13,779,876	133,605,002	56,143,429	9,696	45,484

##### (2) 用途地区の推移(法定免税点以上)

年 度	区 分	商業地区	住宅地区	工業地区	村落地区	計
H29	地積(㎡)	736,801	2,967,684	974,884	9,012,708	13,692,077
	決定価格(千円)	20,734,735	52,089,025	6,119,181	58,430,759	137,373,700
H30	地積(㎡)	707,263	3,024,335	1,097,824	8,849,467	13,678,889
	決定価格(千円)	19,330,614	53,770,437	6,679,146	56,403,434	136,183,631
R元	地積(㎡)	709,633	3,042,614	1,095,270	8,887,742	13,735,259
	決定価格(千円)	19,277,383	53,994,400	6,658,799	56,435,072	136,365,654
R2	地積(㎡)	714,295	3,062,471	1,097,738	8,882,077	13,756,581
	決定価格(千円)	19,261,983	54,246,748	6,665,765	55,923,647	136,098,143
R3	地積(㎡)	707,520	3,084,722	1,098,976	8,888,658	13,779,876
	決定価格(千円)	18,894,290	54,587,213	6,658,809	53,464,690	133,605,002

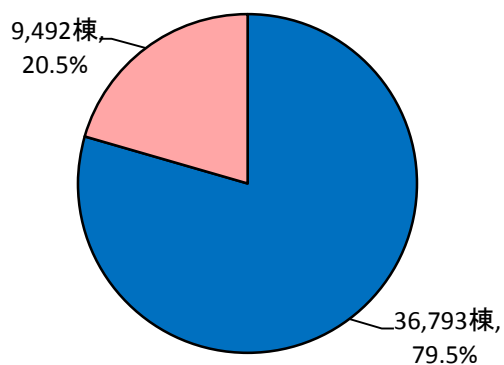


## 5 家屋に関する調

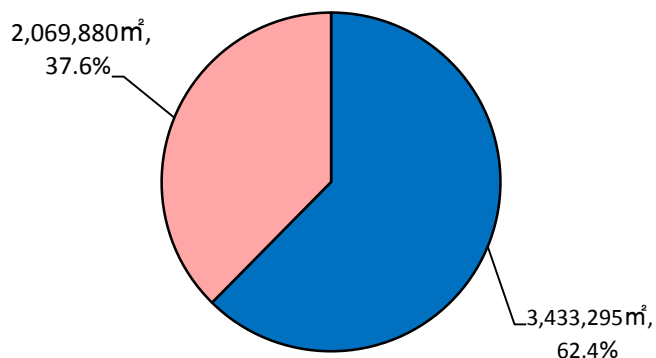
種類	年度	棟数 (棟)	床面積 (㎡)	決定価格 (千円)	㎡当たり価格 (円)
木造	H29	36,839	3,389,508	53,034,419	15,647
	H30	36,879	3,404,409	51,638,175	15,168
	R元	36,836	3,412,795	53,095,613	15,558
	R2	36,832	3,424,460	54,640,647	15,956
	R3	36,793	3,433,295	53,033,190	15,447
非木造	H29	9,417	1,990,353	66,987,043	33,656
	H30	9,434	2,001,077	65,245,249	32,605
	R元	9,446	2,010,299	65,942,035	32,802
	R2	9,491	2,013,351	66,795,457	33,176
	R3	9,492	2,069,880	67,109,925	32,422
合計	H29	46,256	5,379,861	120,021,462	22,309
	H30	46,313	5,405,486	116,883,424	21,623
	R元	46,282	5,423,094	119,037,648	21,950
	R2	46,323	5,437,811	121,436,104	22,332
	R3	46,285	5,503,175	120,143,115	21,832

### 令和3年度 木造・非木造家屋の割合

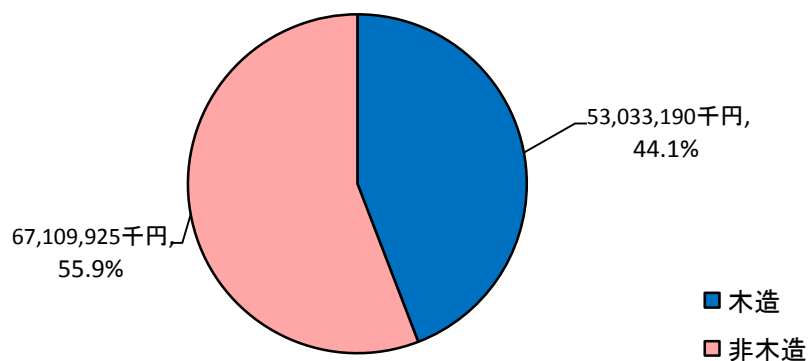
#### 1 棟数



#### 2 床面積



#### 3 決定価格



■ 木造  
■ 非木造

## (1)木造家屋の用途

種 類	年度	棟数 (棟)	床面積 (㎡)	決定価格 (千円)	㎡当たり価格 (円)
専 用 住 宅	H29	19,483	2,486,728	45,245,333	18,195
	H30	19,593	2,501,956	44,022,529	17,595
	R元	19,639	2,507,253	45,023,393	17,957
	R2	19,708	2,517,934	46,177,670	18,340
	R3	19,784	2,527,376	44,785,423	17,720
共同住宅・寄宿舍	H29	171	53,924	2,154,294	39,951
	H30	178	56,593	2,164,811	38,252
	R元	190	61,557	2,508,412	40,749
	R2	203	66,616	2,852,813	42,825
	R3	205	67,389	2,658,102	39,444
併 用 住 宅	H29	377	60,032	894,741	14,904
	H30	377	60,023	849,350	14,150
	R元	376	59,354	853,869	14,386
	R2	374	59,016	864,854	14,655
	R3	376	59,262	860,850	14,526
旅館・料亭・ホテル	H29	35	6,543	43,489	6,647
	H30	35	6,543	43,489	6,647
	R元	35	6,543	43,489	6,647
	R2	34	6,409	42,159	6,578
	R3	39	6,678	47,284	7,081
事務所・銀行・店舗	H29	375	36,230	843,960	23,295
	H30	379	36,651	813,669	22,200
	R元	390	38,124	887,351	23,275
	R2	393	38,054	911,510	23,953
	R3	407	39,791	967,140	24,305
劇 場 ・ 病 院	H29	21	4,008	121,446	30,301
	H30	23	4,194	121,622	28,999
	R元	24	4,435	136,337	30,741
	R2	25	4,572	144,359	31,575
	R3	27	4,946	155,107	31,360
工 場 ・ 倉 庫	H29	190	29,452	162,951	5,533
	H30	191	28,774	155,750	5,413
	R元	192	29,131	161,171	5,533
	R2	199	29,419	169,184	5,751
	R3	202	29,598	172,111	5,815
土 蔵	H29	1,880	44,598	236,788	5,309
	H30	1,872	44,464	234,568	5,275
	R元	1,851	43,982	232,541	5,287
	R2	1,838	43,671	231,207	5,294
	R3	1,812	43,177	227,885	5,278
附 属 家	H29	14,307	667,993	3,331,417	4,987
	H30	14,231	665,211	3,232,387	4,859
	R元	14,139	662,416	3,249,050	4,905
	R2	14,058	658,769	3,246,891	4,929
	R3	13,941	655,078	3,159,288	4,823
合 計	H29	36,839	3,389,508	53,034,419	15,647
	H30	36,879	3,404,409	51,638,175	15,168
	R元	36,836	3,412,795	53,095,613	15,558
	R2	36,832	3,424,460	54,640,647	15,956
	R3	36,793	3,433,295	53,033,190	15,447

## (2)非木造家屋の用途

種 類	年度	棟数 (棟)	床面積 (㎡)	決定価格 (千円)	㎡当たり価格 (円)
事務所・店舗・百貨店	H29	858	387,864	19,532,716	50,360
	H30	864	387,010	19,023,459	49,155
	R元	864	388,452	19,154,723	49,310
	R2	858	390,026	19,606,364	50,269
	R3	859	395,506	19,720,456	49,861
住 宅 ・ アパート	H29	1,928	333,464	12,970,735	38,897
	H30	1,941	337,648	12,829,184	37,996
	R元	1,942	339,112	13,075,233	38,557
	R2	1,948	341,391	13,286,442	38,919
	R3	1,947	342,411	12,975,709	37,895
病 院 ・ ホ テ ル	H29	71	85,192	5,312,297	62,357
	H30	70	85,927	5,269,677	61,327
	R元	70	85,923	5,296,668	61,644
	R2	69	84,537	5,365,819	63,473
	R3	69	84,537	5,190,437	61,398
工 場 ・ 倉 庫	H29	2,042	862,187	22,785,738	26,428
	H30	2,049	868,305	22,040,932	25,384
	R元	2,075	873,745	22,271,741	25,490
	R2	2,122	874,518	22,381,533	25,593
	R3	2,142	925,703	23,432,662	25,313
そ の 他	H29	4,518	321,646	6,385,557	19,853
	H30	4,510	322,187	6,081,997	18,877
	R元	4,495	323,067	6,143,670	19,017
	R2	4,494	322,879	6,155,299	19,064
	R3	4,475	321,723	5,790,661	17,999
合 計	H29	9,417	1,990,353	66,987,043	33,656
	H30	9,434	2,001,077	65,245,249	32,605
	R元	9,446	2,010,299	65,942,035	32,802
	R2	9,491	2,013,351	66,795,457	33,176
	R3	9,492	2,069,880	67,109,925	32,422

## 6 令和2年新增築分家屋に関する調

## (1)木造

種 類	棟数 (棟)	床面積 (m <sup>2</sup> )	決定価格 (千円)	m <sup>2</sup> 当たり価格 (円)
専 用 住 宅	134	16,435	1,123,356	68,351
共同住宅・寄宿舍	2	764	55,278	72,353
併 用 住 宅	4	547	40,381	73,823
旅館・料亭・ホテル	-	-	-	-
事務所・銀行・店舗	13	2,030	119,475	58,855
劇 場 ・ 病 院	2	374	25,332	67,733
工 場 ・ 倉 庫	2	242	8,708	35,983
土 蔵	-	-	-	-
附 属 家	7	305	14,617	47,925
合 計	164	20,697	1,387,147	67,022

## (2)非木造

種 類	棟数 (棟)	床面積 (m <sup>2</sup> )	決定価格 (千円)	m <sup>2</sup> 当たり価格 (円)
事務所・店舗・百貨店	4	6,188	564,923	91,293
住 宅 ・ アパート	7	2,727	241,688	88,628
病 院 ・ ホ テ ル	-	-	-	-
工場・倉庫・市場	19	5,206	395,095	75,892
そ の 他	5	178	7,907	44,421
合 計	35	14,299	1,209,613	84,594

## 7 償却資産に関する調

年度		H29		H30		R元		R2		R3	
		決定価格 (百万円)	構成比 (%)	決定価格 (百万円)	構成比 (%)	決定価格 (百万円)	構成比 (%)	決定価格 (百万円)	構成比 (%)	決定価格 (百万円)	構成比 (%)
市長が 価格を 決定した もの	構 築 物	7,396	14.4	7,313	14.4	7,444	15.2	7,712	14.9	7,570	15.3
	機 械 及 び 装 置	26,500	51.7	26,632	52.4	24,806	50.7	27,521	53.3	25,144	50.9
	船 舶	476	0.9	575	1.1	456	0.9	555	1.1	633	1.3
	航 空 機	0	0.0	2	0.0	2	0.0	1	0.0	1	0.0
	車 両 及 び 運 搬 具	196	0.4	171	0.3	175	0.4	170	0.3	271	0.6
	工 具 器 具 及 び 備 品	4,933	9.6	4,722	9.3	4,540	9.3	4,425	8.6	4,175	8.4
	計	39,501	77.1	39,415	77.6	37,423	76.5	40,384	78.2	37,794	76.5
法 第 三 八 九 条	総務大臣が価格 等を決定したもの	11,471	22.4	11,092	21.8	11,096	22.7	10,826	21.0	11,272	22.8
	都道府県知事が価格 等を決定したもの	255	0.5	308	0.6	372	0.8	428	0.8	355	0.7
合 計		51,227	100.0	50,815	100.0	48,891	100.0	51,638	100.0	49,421	100.0
前 年 対 比		97.9%	/	99.2%	/	96.2%	/	105.6%	/	95.7%	/
課 税 標 準 額		50,290	/	49,765	/	47,993	/	50,772	/	47,268	/
前 年 対 比		98.0%	/	99.0%	/	96.4%	/	105.8%	/	93.1%	/
納 税 義 務 者 数	個 人	938	41.3	880	39.6	848	38.2	848	38.2	836	37.7
	法 人	1,332	58.7	1,342	60.4	1,375	61.8	1,374	61.8	1,382	62.3
	合 計	2,270	100.0	2,222	100.0	2,223	100.0	2,222	100.0	2,218	100.0
	前 年 対 比	100.6%	/	97.9%	/	100.0%	/	100.0%	/	99.8%	/

## 8 国有資産等所在市町村交付金に関する調

(単位:円)

官 公 庁 名	年 度	H29	H30	R元	R2	R3
防 衛 省 近 畿 中 部 防 衛 局		20,900	23,300	23,000	22,700	17,600
国 土 交 通 省 北 陸 地 方 整 備 局		41,300	35,400	32,700	26,500	20,400
富 山 県 ( 公 舎 分 )		597,000	593,400	232,300	232,300	232,300
富 山 県 企 業 局		25,447,300	24,848,500	23,777,600	22,859,200	23,950,500
富 山 県 ( 合 口 用 水 分 )		10,728,600	10,257,900	9,813,100	9,397,200	8,999,800
計		36,835,100	35,758,500	33,878,700	32,537,900	33,220,600

## 軽自動車税に関する調

1 軽自動車税(環境性能割)の台数及び調定額 .....	39
2 軽自動車税(種別割)の台数 .....	39
3 軽自動車税(種別割)の調定額 .....	39

## 諸税に関する調

1 国民健康保険税に関する調 .....	40
2 市たばこ税に関する調 .....	43
3 入湯税に関する調 .....	43

## 軽自動車税に関する調

### 1 軽自動車税(環境性能割)の台数及び調定額 (単位:台、千円)

区 分	R元		R2	
四輪乗用自家用	30	398	157	2,252
四輪貨物自家用	48	940	195	3,865
四輪貨物営業用	5	98	7	146
合 計	83	1,436	359	6,263

軽自動車税(環境性能割):令和元年10月から導入され、自動車の燃費性能等に応じて購入時に課税されるもの。  
 ※四輪乗用自家用車を購入する場合、税率1%の臨時的軽減あり。

### 2 軽自動車税(種別割)の台数

(単位:台)

区 分	H29	H30	R元	R2	R3	
原動機付自転車	50cc以下	987	908	830 [1]	749 [1]	709 [1]
	90cc以下	68	62	60	57	61
	125cc以下	128	132	141	155	176
	ミニカー	36	33	32	30	31
軽自動車・小型特殊自動車	二輪車	453	464	461	470	477
	三輪車	0	0	0	0	0
	四輪乗用自家用	13,004 [177]	13,128 [170]	13,228 [165]	13,317 [153]	13,438 [141]
	四輪貨物自家用	4,647 [29]	4,575 [25]	4,540 [25]	4,508 [24]	4,465 [22]
	四輪貨物営業用	48	46	48	50	52
	農耕作業用	1,590	1,632	1,647	1,643	1,626
	特殊作業用	303	302	316	335	347
	二輪小型自動車	442	461	462	483	506
合 計	21,706 [206]	21,743 [195]	21,765 [191]	21,797 [178]	21,888 [164]	

資料:課税状況調第33表  
 (注)[ ]書き数値は、「減免台数」で外数値

### 3 軽自動車税(種別割)の調定額

(単位:千円)

区 分	H29	H30	R元	R2	R3	
原動機付自転車	50cc以下	1,974	1,816	1,660	1,498	1,418
	90cc以下	136	124	120	114	122
	125cc以下	307	317	338	372	422
	ミニカー	133	122	118	111	115
軽自動車・小型特殊自動車	二輪車	1,631	1,670	1,660	1,692	1,717
	三輪車	0	0	0	0	0
	四輪乗用自家用	108,111	112,758	117,150	122,136	127,185
	四輪貨物自家用	22,437	22,444	22,532	22,652	22,624
	四輪貨物営業用	154	153	166	179	198
	農耕作業用	3,816	3,917	3,953	3,943	3,902
	特殊作業用	1,788	1,782	1,864	1,977	2,047
	二輪小型自動車	2,652	2,766	2,772	2,898	3,036
合 計	143,139	147,869	152,333	157,572	162,786	

資料:課税状況調第33表

## 諸税に関する調

### 1 国民健康保険税に関する調

#### (1) 国民健康保険税の税率(医療分)

(単位:円)

区 分	H29	H30	R元	R2	R3
所 得 割	6.9%	6.9%	6.9%	6.9%	6.9%
均等割1人当たり	26,000	26,000	26,000	26,000	26,000
平等割1世帯当たり	23,000	23,000	23,000	23,000	23,000
課 税 限 度 額	540,000	580,000	610,000	630,000	630,000

#### (2) 国民健康保険税に関する調(医療分)

(単位:人,世帯,千円)

区 分	H29	H30	R元	R2	R3	
納 税 義 務 者 数	5,743	5,637	5,491	5,426	5,495	
被 保 険 者 数	9,294	9,014	8,657	8,445	8,530	
所得割有	世 帯 数	3,893	3,816	3,749	3,730	3,725
	被 保 険 者 数	4,929	4,794	4,688	4,648	4,642
課 税 標 準 額	6,254,925	6,213,540	6,252,842	5,694,084	5,648,891	
算 出 税 額	所 得 割	431,588	428,732	431,444	392,890	389,771
	均 等 割	241,644	234,364	225,082	219,570	221,780
	平 等 割	124,763	122,556	119,203	117,777	119,836
	計	797,995	785,652	775,729	730,237	731,387
7割軽減	世 帯 数	1,031	1,065	1,038	1,002	1,098
	被 保 険 者 数	1,289	1,333	1,317	1,258	1,387
	軽 減 額	39,447	40,723	40,001	38,432	42,346
5割軽減	世 帯 数	892	902	849	860	876
	被 保 険 者 数	1,518	1,524	1,417	1,420	1,433
	軽 減 額	29,115	29,271	27,311	27,456	27,783
2割軽減	世 帯 数	750	705	699	690	707
	被 保 険 者 数	1,301	1,221	1,198	1,151	1,224
	軽 減 額	9,901	9,278	9,133	8,873	9,356
限度超過額	世 帯 数	101	85	72	55	63
	超 過 額	48,366	43,204	50,989	19,570	19,614
減 免 ・ 端 数 調 整 額	772	819	988	1,008	748	
差 引 年 税 額	670,394	662,357	647,307	634,898	631,540	

資料:課税集計表(7/1現在)

※平成17年9月から、「6・4割軽減」が「7・5・2割軽減」へと変更になった。

※医療分には老人保健制度に係る費用負担が含まれていたが、平成20年度から、(次ページ)後期高齢者支援金分が加わり、明確化して負担することとなった。

※平成20年10月から公的年金からの特別徴収を開始した。



## (3) 国民健康保険税の税率(後期高齢者支援金分)

(単位:円)

区 分	年 度	H29	H30	R元	R2	R3
所 得 割		1.9%	1.9%	1.9%	1.9%	1.9%
均等割1人当たり		7,300	7,300	7,300	7,300	7,300
平等割1世帯当たり		5,300	5,300	5,300	5,300	5,300
課 税 限 度 額		190,000	190,000	190,000	190,000	190,000

## (4) 国民健康保険税に関する調(後期高齢者支援金分)

(単位:人,世帯,千円)

区 分		H29	H30	R元	R2	R3
納 税 義 務 者 数		5,743	5,637	5,491	5,426	5,495
被 保 険 者 数		9,294	9,014	8,657	8,445	8,530
所得割有	世 帯 数	3,893	3,815	3,749	3,730	3,725
	被 保 険 者 数	4,929	4,793	4,688	4,648	4,642
課 税 標 準 額		6,254,925	6,213,540	6,252,842	5,694,084	5,648,891
算 出 税 額	所 得 割	118,841	118,055	118,802	108,185	107,327
	均 等 割	67,846	65,802	63,196	61,649	62,269
	平 等 割	28,750	28,241	27,469	27,140	27,614
	計	215,437	212,098	209,466	196,974	197,210
7割軽減	世 帯 数	1,031	1,065	1,038	1,002	1,098
	被 保 険 者 数	1,289	1,333	1,317	1,258	1,387
	軽 減 額	10,271	10,605	10,424	10,008	11,029
5割軽減	世 帯 数	892	902	849	860	876
	被 保 険 者 数	1,518	1,524	1,417	1,420	1,433
	軽 減 額	7,703	7,742	7,220	7,256	7,340
2割軽減	世 帯 数	750	705	699	690	707
	被 保 険 者 数	1,301	1,221	1,198	1,151	1,224
	軽 減 額	2,622	2,458	2,418	2,346	2,476
限度超過額	世 帯 数	59	62	54	40	47
	超 過 額	10,108	9,622	12,621	4,600	4,446
減 免 ・ 端 数 調 整 額		440	448	489	495	427
差 引 年 税 額		184,293	181,223	176,294	172,269	171,492

## (5) 国民健康保険税の税率(介護分)

(単位:円)

区 分 \ 年 度	H29	H30	R元	R2	R3
所 得 割	1.3%	1.3%	1.3%	1.3%	1.3%
均等割1人当たり	5,400	5,400	5,400	5,400	5,400
平等割1世帯当たり	5,000	5,000	5,000	5,000	5,000
課 税 限 度 額	160,000	160,000	160,000	170,000	170,000

## (6) 国民健康保険税に関する調(介護分)

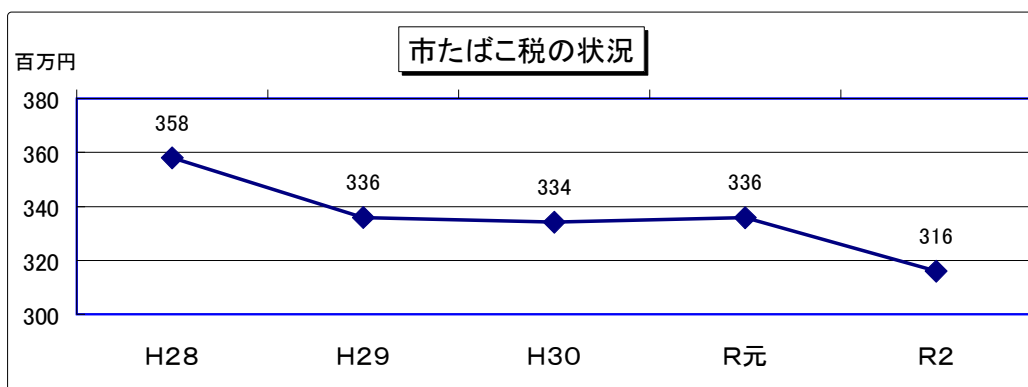
(単位:人,世帯,千円)

区 分	H29	H30	R元	R2	R3	
納 税 義 務 者 数	2,328	2,190	2,095	2,033	1,983	
被 保 険 者 数	2,767	2,575	2,455	2,380	2,332	
所得割有	世 帯 数	1,343	1,243	1,196	1,173	1,109
	被 保 険 者 数	1,540	1,417	1,346	1,322	1,248
課 税 標 準 額	2,397,291	2,229,640	2,173,879	2,184,640	2,012,615	
算 出 税 額	所 得 割	31,164	28,985	28,260	28,400	26,163
	均 等 割	14,942	13,905	13,257	12,852	12,593
	平 等 割	11,640	10,950	10,475	10,165	9,915
	計	57,746	53,840	51,991	51,417	48,671
7割軽減	世 帯 数	388	395	387	358	390
	被 保 険 者 数	412	421	415	381	411
	軽 減 額	2,915	2,974	2,923	2,693	2,918
5割軽減	世 帯 数	280	263	230	238	241
	被 保 険 者 数	322	295	262	285	291
	軽 減 額	1,569	1,454	1,282	1,365	1,388
2割軽減	世 帯 数	243	213	212	203	211
	被 保 険 者 数	297	258	243	238	251
	軽 減 額	564	491	474	460	482
限度超過額	世 帯 数	12	15	12	12	10
	超 過 額	2,312	950	1,276	1,107	858
減 免 ・ 端 数 調 整 額	75	71	69	67	64	
差 引 年 税 額	50,311	47,900	45,967	45,725	42,961	

## 2 市たばこ税に関する調

年度	区分	課税標準本数	税 額	前年度比
		本	千円	%
H28		69,116,172	358,057	96.8
H29		64,573,307	335,955	93.8
H30		61,765,557	334,127	99.5
R元		59,201,100	335,899	100.5
R2		53,794,135	316,007	94.1

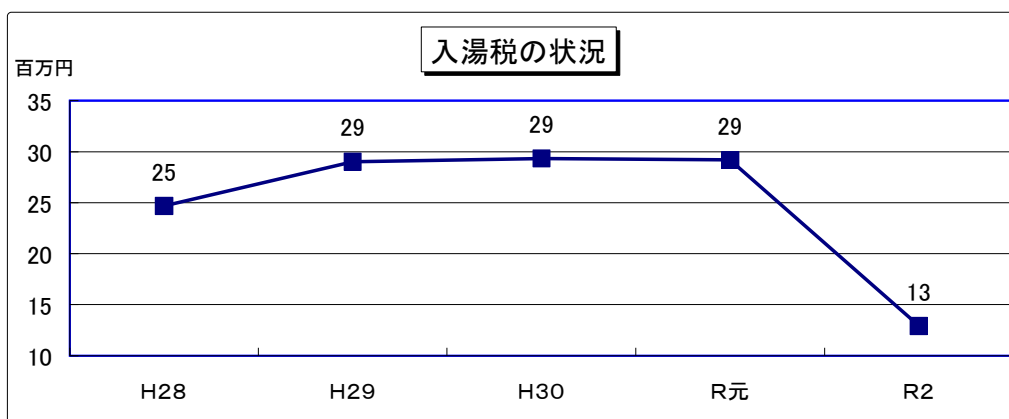
資料：市町村税の徴収実績第6表及び市町村たばこ税に関する調  
 ※H30年10月増税(旧三級品の紙巻きたばこを除く製造たばこ)、R元年10月増税(旧三級品の紙巻きたばこ)、R2年10月増税



## 3 入湯税に関する調

年度	区分	入湯客数	税 額	前年度比
		人	千円	%
H28		164,502	24,675	83.6
H29		193,432	29,015	117.6
H30		195,493	29,324	101.1
R元		194,497	29,175	99.5
R2		86,132	12,920	44.3

資料：市町村税の徴収実績第6表及び課税状況等の調第35表



## 徴税に関する調

1 市税の徴収に関する調	44
2 延滞金・還付加算金の推移	44
3 令和2年度督促状発送件数	44
4 滞納処分の執行停止状況	45
5 不納欠損額の推移	45
6 不納欠損の状況	46
7 財産差押の状況	47
8 口座振替の状況	48
9 令和2年度納期限一覧	48

## 納税貯蓄組合等に関する調

1 組合数及び組合員数	49
2 「税に関する作品募集」の結果	49
3 令和2年度税務研修会・租税教室の開催状況	49

## 徴税に関する調

### 1 市税の徴収に関する調

(単位:千円)

区分 年度	税 収 入 額(C)	徴 税 費	
		市 税 (A)	人 件 費 (D)
H28	8,685,603	7,034,993	124,906
H29	8,769,143	7,080,547	118,180
H30	8,832,250	7,107,009	116,860
R元	8,840,588	7,097,461	117,091
R2	8,736,604	7,002,963	110,693

徴 税 費		県民税取扱費(G)	(F) - (G) = (H)	(F)/(C) %	(H)/(A) %
その他 (E)	合計 (F)				
81,907	206,813	80,115	126,698	2.4	1.8
74,158	192,338	83,749	108,589	2.2	1.5
79,385	196,245	84,286	111,959	2.2	1.6
123,107	240,198	86,635	153,563	2.7	2.2
99,553	210,246	85,680	124,566	2.4	1.8

資料: 課税状況調第39表

### 2 延滞金・還付加算金の推移

(単位:千円)

区分 年度	延 滞 金	還 付 加 算 金	
		件 数	金 額
H28	10,357	47	139
H29	14,056	70	278
H30	12,335	60	343
R元	16,188	37	200
R2	12,027	57	1,666

資料: 課税状況調第37表 ※国民健康保険税、後期高齢者医療保険料を含む。

### 3 令和2年度督促状発送件数

(単位:件)

期 別 税 目	1期	2期	3期	4期	5期	6期	7期	8期	計
固定資産税	1,328	1,046	914	1,090	-	-	-	-	4,378
市県民税(普徴)	594	610	720	754	-	-	-	-	2,678
軽自動車税	1,108	-	-	-	-	-	-	-	1,108
国民健康保険税	399	355	324	341	346	326	375	342	2,808

## 4 滞納処分の執行停止状況

(単位:円、件)

年度 税目	H28		H29		H30		R元		R2	
	税額	件数	税額	件数	税額	件数	税額	件数	税額	件数
市・県民税 (個人)	7,437,488	163	3,147,500	112	4,009,388	161	2,178,800	109	4,265,009	137
市民税 (法人)	20,000	1	0	0	60,000	1	60,000	1	61,878	2
固定資産税	7,321,071	129	7,899,122	192	7,843,529	216	7,191,575	160	7,368,339	209
軽自動車税	178,500	27	118,800	18	101,739	15	103,500	11	152,800	18
国民健康 保険税	7,674,319	427	3,936,227	212	2,433,700	174	2,575,040	197	4,097,689	228
計	22,631,378	747	15,101,649	534	14,448,356	567	12,108,915	478	15,945,715	594

## 5 不納欠損額の推移

(単位:円、件)

年度 税目	H28		H29		H30		R元		R2	
	税額	件数	税額	件数	税額	件数	税額	件数	税額	件数
市民税 (個人)	3,566,163	251	3,336,543	140	2,552,380	166	1,373,429	110	1,198,843	70
市民税 (法人)	176,000	2	156,000	1	249,000	4	0	0	288,000	2
固定資産税	46,203,981	237	12,602,902	199	61,703,056	351	5,507,427	93	5,915,967	136
軽自動車税	206,235	44	163,000	33	207,477	34	110,300	18	76,400	12
国民健康 保険税	4,353,121	306	5,723,412	333	3,819,005	282	2,406,238	206	1,881,927	141
計	54,505,500	840	21,981,857	706	68,530,918	837	9,397,394	427	9,361,137	361

## 6 不納欠損の状況

(単位:千円、人)

		H30				R元				R2			
		人数	増減	金額	増減	人数	増減	金額	増減	人数	増減	金額	増減
市民税	消滅時効	25	-16	896	-1,151	18	-7	612	-284	4	-14	202	-410
	即時消滅	0	0	0	0	0	0	0	0	0	0	0	0
	執行停止3年	34	19	1,656	367	21	-13	762	-894	13	-8	997	235
	計	59	3	2,552	-784	39	-20	1,374	-1,178	17	-22	1,199	-175
法人市民税	消滅時効	2	2	80	80	0	-2	0	-80	1	1	128	128
	即時消滅	0	0	0	0	0	0	0	0	0	0	0	0
	執行停止3年	2	1	169	13	0	-2	0	-169	1	1	160	160
	計	4	3	249	93	0	-4	0	-249	2	2	288	288
固定資産税	消滅時効	37	3	7,172	1,406	12	-25	780	-6,392	12	0	819	39
	即時消滅	0	0	0	0	0	0	0	0	0	0	0	0
	執行停止3年	68	32	54,531	47,694	15	-53	4,727	-49,804	19	4	5,097	370
	計	105	35	61,703	49,100	27	-78	5,507	-56,196	31	4	5,916	409
軽自動車税	消滅時効	18	-4	130	-5	9	-9	54	-76	4	-5	24	-30
	即時消滅	0	0	0	0	0	0	0	0	0	0	0	0
	執行停止3年	12	4	78	50	7	-5	56	-22	4	-3	52	-4
	計	30	0	208	45	16	-14	110	-98	8	-8	76	-34
市税の計	消滅時効	82	-15	8,278	330	39	-43	1,446	-6,832	21	-18	1,173	-273
	即時消滅	0	0	0	0	0	0	0	0	0	0	0	0
	執行停止3年	116	56	56,434	48,124	43	-73	5,545	-50,889	37	-6	6,306	761
合計		198	41	64,712	48,454	82	-116	6,991	-57,721	58	-24	7,479	488
国民健康保険税	消滅時効	43	-9	2,565	-1,772	22	-21	800	-1,765	11	-11	397	-403
	即時消滅	0	0	0	0	0	0	0	0	0	0	0	0
	執行停止3年	33	5	1,254	-132	35	2	1,606	352	15	-20	1,485	-121
	計	76	-4	3,819	-1,904	57	-19	2,406	-1,413	26	-31	1,882	-524
市税及び 国保税の計	消滅時効	125	-24	10,843	-1,442	61	-64	2,246	-8,597	32	-29	1,570	-676
	即時消滅	0	0	0	0	0	0	0	0	0	0	0	0
	執行停止3年	149	61	57,688	47,992	78	-71	7,151	-50,537	52	-26	7,791	640
	計	274	37	68,531	46,550	139	-135	9,397	-59,134	84	-55	9,361	-36

## 7 財産差押の状況

(単位:円、件)

税目	税目	差押繰越(A)		差押執行(B)		差押解除等(配当)(C)		(A)+(B)-(C)	
		税額	件数	税額	件数	税額	件数	税額	件数
H28	不動産	37,875,000	6	6,000,730	8	31,747,100	2	12,128,630	12
	動産	41,073,500	1	0	0	41,073,500	1	0	0
	債権	11,660,655	26	24,396,650	71	22,444,686	68	13,612,619	29
	計	90,609,155	33	30,397,380	79	95,265,286	71	25,741,249	41
H29	不動産	12,128,630	12	1,140,900	1	1,279,230	2	11,990,300	11
	動産	0	0	456,800	1	456,800	1	0	0
	債権	13,612,619	29	26,953,181	64	26,651,137	68	13,914,663	25
	計	25,741,249	41	28,550,881	66	28,387,167	71	25,904,963	36
H30	不動産	11,990,300	11	6,990,743	5	135,900	1	18,845,143	15
	動産	0	0	80,700	1	80,700	1	0	0
	債権	13,914,663	25	43,568,111	141	34,279,011	116	23,203,763	50
	計	25,904,963	36	50,639,554	147	34,495,611	118	42,048,906	65
R元	不動産	18,845,143	15	0	0	0	0	18,845,143	15
	動産	0	0	0	0	0	0	0	0
	債権	23,203,763	50	39,518,670	171	33,973,798	164	28,748,635	57
	計	42,048,906	65	39,518,670	171	33,973,798	164	47,593,778	72
R2	不動産	18,845,143	15	0	0	236,000	1	18,609,143	14
	動産	0	0	0	0	0	0	0	0
	債権	28,748,635	57	28,281,128	150	32,262,672	169	24,767,091	38
	計	47,593,778	72	28,281,128	150	32,498,672	170	43,376,234	52

※延滞金のみの差押えは、含まない

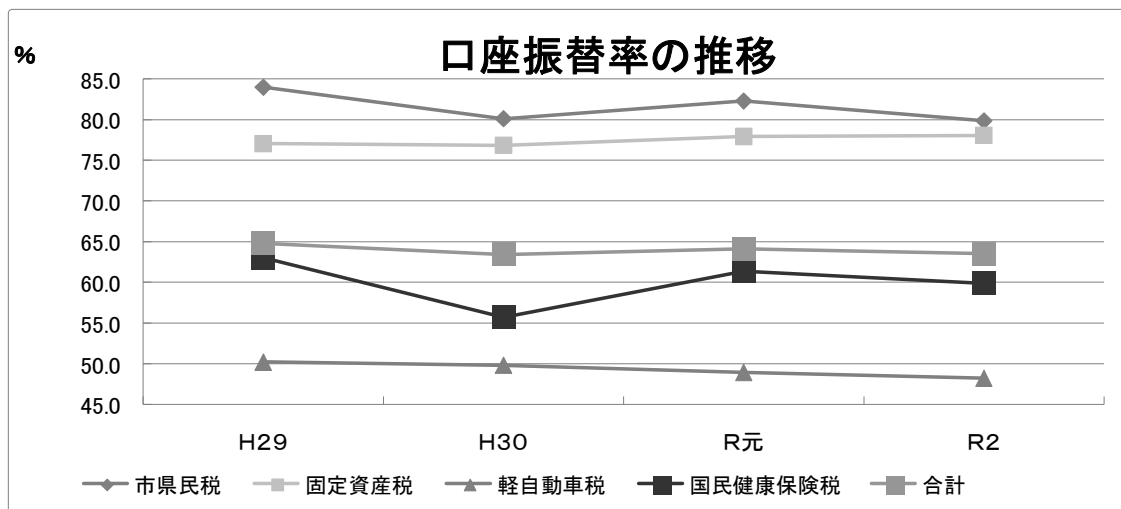


## 8 口座振替の状況

税目 区分	市・県民税		固定資産税		軽自動車税		国民健康保険税		合計				
	振替件数	調定件数	振替件数	調定件数	振替件数	調定件数	振替件数	調定件数	振替件数	調定件数	うち 国保を除く		
											振替件数	調定件数	
H29	(人)	3,878	4,619	15,245	19,788	11,005	21,923	3,673	5,829	33,801	52,159	30,128	46,330
	(%)	84.0		77.0		50.2		63.0		64.8		65.0	
H30	(人)	3,604	4,500	15,322	19,943	10,929	21,947	3,166	5,685	33,021	52,075	29,855	46,390
	(%)	80.1		76.8		49.8		55.7		63.4		64.4	
R元	(人)	3,533	4,294	15,361	19,713	10,746	21,966	3,406	5,552	33,046	51,525	29,640	45,973
	(%)	82.3		77.9		48.9		61.4		64.1		64.5	
R2	(人)	3,368	4,219	15,401	19,736	10,599	21,986	3,288	5,492	32,656	51,433	29,368	45,941
	(%)	79.8		78.0		48.2		59.9		63.5		63.9	

※各税目の第1期における口座振替の状況

※平成21年10月から市・県民税の公的年金からの特別徴収を開始



## 9 令和2年度 納期限一覧

月	税目	期	税目	期	納期限
4月	固定資産税	第1期	—	—	4月30日
5月	軽自動車税	全期	—	—	※ 6月1日
6月	市・県民税	第1期	—	—	6月30日
7月	固定資産税	第2期	国民健康保険税	第1期	7月31日
8月	市・県民税	第2期	国民健康保険税	第2期	8月31日
9月	—	—	国民健康保険税	第3期	9月30日
10月	市県民税	第3期	国民健康保険税	第4期	※ 11月2日
11月	—	—	国民健康保険税	第5期	11月30日
12月	固定資産税	第3期	国民健康保険税	第6期	12月25日
1月	市・県民税	第4期	国民健康保険税	第7期	※ 2月1日
2月	固定資産税	第4期	国民健康保険税	第8期	※ 3月1日

(注) 納期限の期日の前に※印がある場合は、納期限が休日のため、変更された日です。

## 納税貯蓄組合等に関する調

### 1 組合数及び組合員数

(各年4月1日)

区 分	H30		R元		R2		R3	
	組合数	組合員数	組合数	組合員数	組合数	組合員数	組合数	組合員数
地域組合	21	16,739	21	16,970	21	17,135	21	17,303

### 2 「税に関する作品募集」の結果

(単位:人)

税 目	H29		H30		R元		R2	
	応募数	入賞数	応募数	入賞数	応募数	入賞数	応募数	入賞数
習 字	270	11	271	11	260	11	新型コロナウイルス感染症の 拡大により中止	
標 語	200	12	278	11	260	11		
ポスター	70	17	45	13	77	12		

砺波市租税教育推進協議会

#### □金賞標語

年 度	作 品
平成28年度	納税で 支えるこの街 あなたの笑顔
平成29年度	税金を 納めて守る ぼくらの未来
平成30年度	税って何? 正しく理解し 豊かな町へ
令和元年度	税金で「平和」な「令和」に かけ橋を
令和2年度	新型コロナウイルス感染症の拡大により中止

### 3 令和2年度税務研修会・租税教室の開催状況

期 日	会 場	主催・対象	対 象	参加人数
新型コロナウイルス感染症の拡大により中止				

# 令和3年度 税 務 概 要

令和3年10月発行

編集 砺波市企画総務部税務課

発行 砺波市  
〒939-1398  
砺波市栄町7番3号  
TEL: 0763-33-1111  
FAX: 0763-33-6852  
E-mail: zeimu@city.tonami.lg.jp