

税 務 概 要

(令和元年度版)



砺波市税務課

目 次

総 括

1 市の沿革	1
2 市庁舎の位置	1
3 市の面積・広ぼう	1
4 人口及び世帯数	2
5 税務課機構及び事務分掌	2

財政と市税

1 令和元年度一般会計(当初予算)	3
2 市税予算額の推移(当初予算)	5
3 市税等年度別決算状況	6
4 市税(一般会計)予算・調定・決算の状況	10
5 歳入決算額(一般会計)に占める市税収入額の割合	11
6 住民の市税負担状況	12
7 市税の税率の変遷	13

市・県民税に関する調

1 個人市県民税の納税義務者数	16
2 特別徴収義務者数	17
3 特別徴収と普通徴収の人数	17
4 個人市民税の税額	17
5 個人県民税の税額	18
6 特別徴収と普通徴収の税額	18
7 分離課税による退職所得調定額	18
8 課税標準額段階別課税	19
9 所得区分別・課税標準額段階別課税状況	22
10 分離所得金額	27
11 個人市民税所得控除	28
12 個人市民税税額控除	28
13 法人市民税納税義務者数	29
14 法人市民税調定額	29

固定資産税に関する調

1 納税義務者数	30
2 課税標準額(法定免税点以上)	30
3 土地に関する調	31
4 宅地に関する調	33
5 家屋に関する調	34
6 平成30年新增築分家屋に関する調	37
7 償却資産に関する調	38
8 交付金等に関する調	38

軽自動車税に関する調

1 車種別台数	39
2 車種別調定額	39

諸税に関する調

1 国民健康保険税に関する調	40
2 市たばこ税に関する調	43
3 入湯税に関する調	43

徴税に関する調

1 市税の徴収に関する調	44
2 延滞金、還付加算金の推移	44
3 平成30年度督促状発送件数	44
4 滞納処分の執行停止状況	45
5 不納欠損額の推移	45
6 不納欠損の状況	46
7 財産差押の状況	47
8 口座振替の状況	48
9 平成31年度納期限一覧	48

納税貯蓄組合等に関する調

1 組合数及び組合員数	49
2 税に関する作品募集の結果	49
3 平成30年度税務研修会・租税教室の開催状況	49

総 括

1 市の沿革	1
2 市庁舎の位置	1
3 市の面積・広ぼう	1
4 人口及び世帯数	2
5 税務課機構及び事務分掌	2

総 括

1 市の沿革

〈旧砺波市〉

- 慶安2年(1649年) 出町(現在の市街地)の町立て
- 昭和27年4月1日 出町を中心に庄下村、中野村、五鹿屋村、林村、油田村の1町5村が合併して「砺波町」が誕生する。
- 昭和29年1月15日 東野尻村、高波村、南般若村、柳瀬村、太田村の5村を編入する。
- 昭和29年3月1日 般若村、東般若村、梅檀野村、梅檀山村の4村を編入する。
- 昭和29年4月1日 市制を施行し「砺波市」が誕生する。
- 昭和30年1月10日 鷹栖村を編入する。
- 昭和32年9月30日 若林村の一部を編入する。

〈旧庄川町〉

- 昭和27年6月1日 東山見村、青島村、雄神村、種田村の4村が合併して「庄川町」が誕生する。

〈砺波市〉

- 平成16年11月1日 砺波市、庄川町の対等合併により、新たな「砺波市」が誕生する。

2 市庁舎の位置

	経 度	緯 度	標 高
本 庁	東経136度57分44秒	北緯36度38分51秒	46.8m
	所 在 地	富山県砺波市栄町7番3号 〒 939-1398 TEL 0763-33-1111	
庄 川 支 所	東経136度59分09秒	北緯36度34分39秒	99.8m
	所 在 地	富山県砺波市庄川町青島401番地 〒 932-0393 TEL 0763-82-1901	

3 市の面積・広ぼう

面 積	127.03 km ²
東 経	最東 137度03分55秒 正権寺 東端
	最西 136度54分21秒 鷹 栖 西端
北 緯	最南 36度32分27秒 庄川町 南端
	最北 36度41分11秒 高 波 北端
広 ぼう	東西 14.3km 南北 16.2km 周囲 74km
最高の標高	987.1m

4 人口及び世帯数(住民基本台帳)

各年4月1日

年次	人 口 (人)			世帯数 (戸)	人口密度 (人口/1km ²)
	男	女	計		
H27	23,898 (179)	25,394 (270)	49,292 (449)	16,202 (236)	390.4
H28	23,939 (226)	25,333 (304)	49,272 (530)	16,481 (299)	388.0
H29	23,839 (277)	25,234 (333)	49,073 (610)	16,698 (379)	386.3
H30	23,628 (268)	25,031 (324)	48,659 (592)	16,739 (367)	383.1
H31	23,627 (309)	24,882 (330)	48,509 (639)	16,970 (406)	381.9

※住民基本台帳法改正のため、平成24年7月9日から外国人住民も住民基本台帳法の適用対象としています。()内は外国人住民数。

5 税務課機構及び事務分掌

平成31年4月1日

係 名	一般職の職員数							事務分掌
	課長	主幹	係長	主査	主任	主事	係の計	
納 税 係	1	1	0	0	2	4	7	1. 税制全般に関すること
								2. 市税の調定、収納、決算
								3. 法人市民税、市たばこ税、入湯税の収納
								4. 納税証明
								5. 督促状の発送、滞納整理
								6. 補助金、交付金、手数料の収納
								7. 固定資産評価審査委員会に関すること
								8. 後期高齢者医療保険料の収納
								9. 納税貯蓄組合に関すること
								10. 租税教育推進協議会に関すること
								11. 課内庶務
市 民 税 係	1	1	0	0	0	5	6	1. 個人市県民税の賦課
								2. 軽自動車税の賦課
								3. 国民健康保険税の賦課
								4. 所得証明
								5. 特別徴収異動に関する事務
								6. 所得実態調査
								7. 確定申告に関する事務
								8. 市民税制に関すること
資 産 税 係	1	0	1	0	1	5	7	1. 固定資産税の賦課
								2. 特別土地保有税の賦課
								3. 固有資産等所在市町村交付金、納付金
								4. 固定資産の証明
								5. 固定資産税制に関すること
合 計	1	2	1	0	3	14	20	

財 政 と 市 税

1 令和元年度一般会計(当初予算)	3
2 市税予算額の推移(当初予算)	5
3 市税等年度別決算状況	6
4 市税(一般会計)予算・調定・決算の状況	10
5 歳入決算額(一般会計)に占める市税収入額の割合	11
6 住民の市税負担状況	12
7 市税の税率の変遷	13

財政と市税

1 令和元年度一般会計(当初予算)

(1)歳入

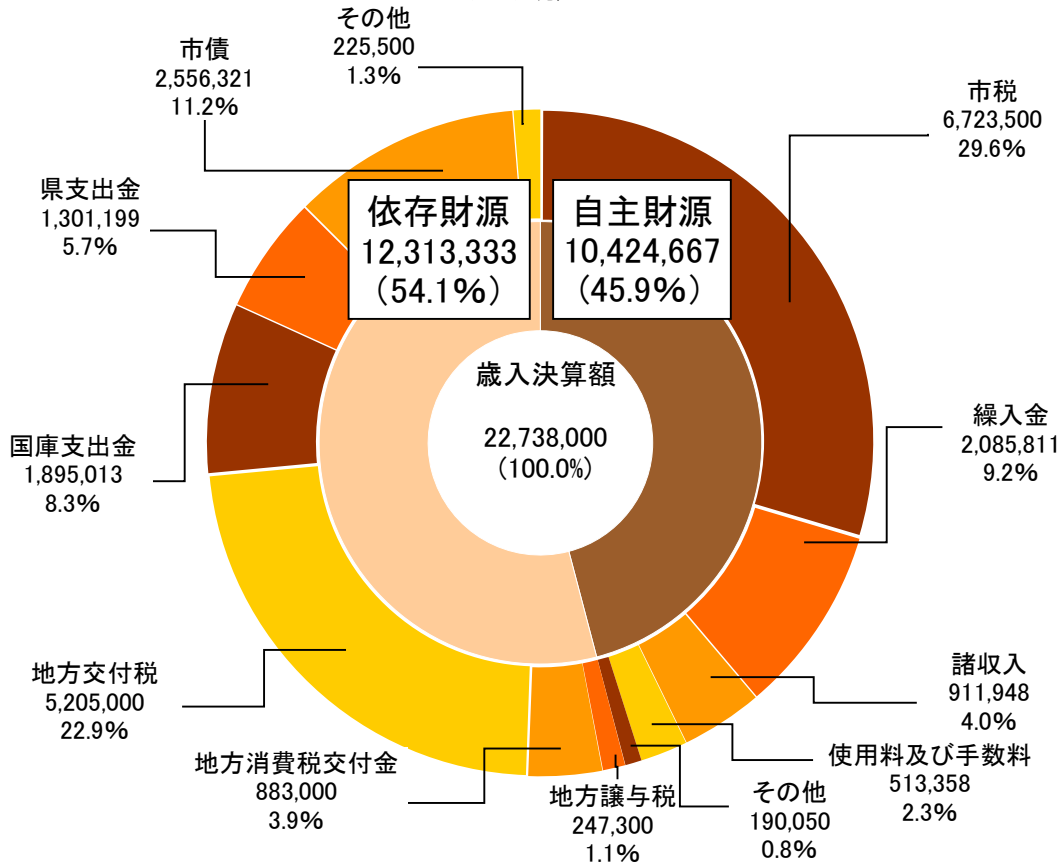
科 目	金 額	構成比
	千円	%
1 市 税	6,723,500	29.6
2 地方譲与税	247,300	1.1
3 利子割交付金	7,000	0.0
4 配当割交付金	25,000	0.1
5 株式等譲渡所得割交付金	20,000	0.1
6 地方消費税交付金	883,000	3.9
7 自動車取得税交付金	34,000	0.2
8 環境性能割交付金	12,000	0.1
9 地方特例交付金	122,500	0.5
10 地方交付税	5,205,000	22.9
11 交通安全対策特別交付金	5,000	0.0
12 分担金及び負担金	69,882	0.3
13 使用料及び手数料	513,358	2.3
14 国庫支出金	1,895,013	8.3
15 県支出金	1,301,199	5.7
16 財産収入	17,168	0.1
17 寄付金	3,000	0.0
18 繰入金	2,085,811	9.2
19 繰越金	100,000	0.4
20 諸収入	911,948	4.0
21 市債	2,556,321	11.2
計	22,738,000	100.0

(2)歳出

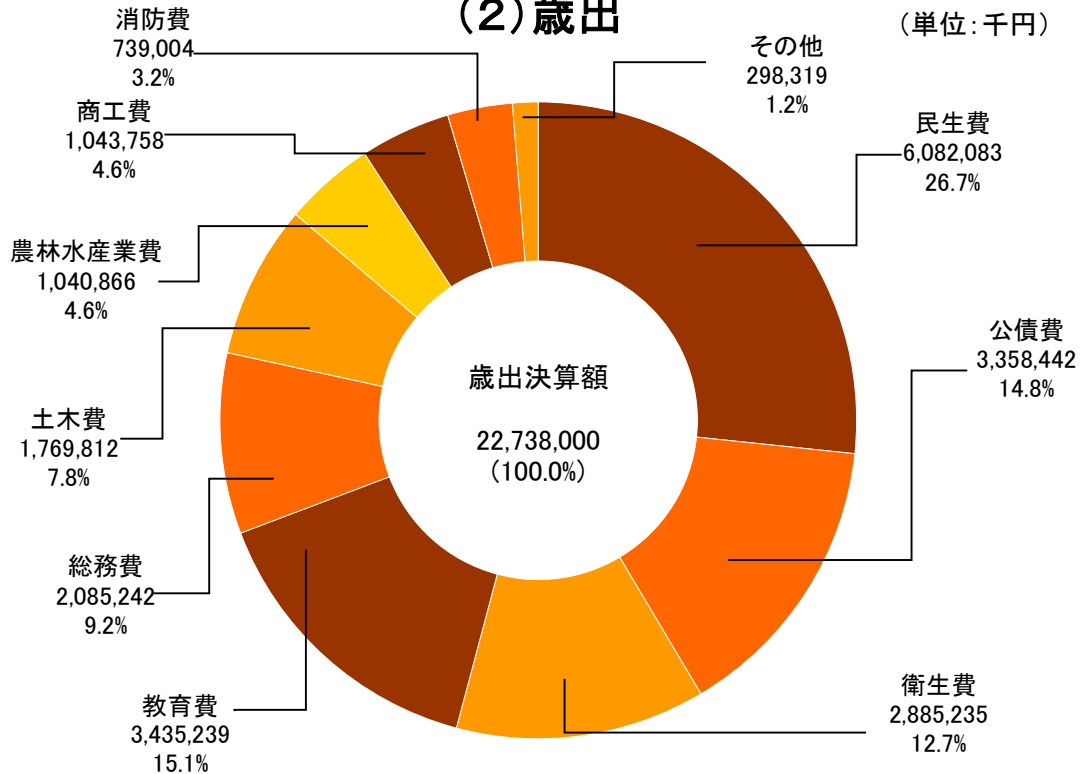
科 目	金 額	構成比
	千円	%
1 議会費	206,684	0.9
2 総務費	2,085,242	9.2
3 民生費	6,082,083	26.7
4 衛生費	2,885,235	12.7
5 労働費	48,598	0.2
6 農林水産業費	1,040,866	4.6
7 商工費	1,043,758	4.6
8 土木費	1,769,812	7.8
9 消防費	739,004	3.2
10 教育費	3,435,239	15.1
11 災害復旧費	13,036	0.1
12 公債費	3,358,442	14.8
13 諸支出金	1	0.0
14 予備費	30,000	0.1
計	22,738,000	100.0

(単位:千円)

(1)歳入



(2)歳出



2 市税予算額の推移(当初予算)

区 分		H28		H29		H30		R元	
		予算額	前年度比	予算額	前年度比	予算額	前年度比	予算額	前年度比
		千円	%	千円	%	千円	%	千円	%
市 民 税	個 人	2,335,757	102.8	2,365,198	101.3	2,395,049	101.3	2,444,600	102.1
	法 人	415,011	101.0	473,011	114.0	440,011	93.0	516,011	117.3
	計	2,750,768	102.5	2,838,209	103.2	2,835,060	99.9	2,960,611	104.4
固定資産税	純 固 定 資 産 税	3,198,859	102.7	3,291,627	102.9	3,221,901	97.9	3,250,010	100.9
	交 付 金 納 付 金	38,663	99.7	36,835	95.3	35,758	97.1	33,878	94.7
	計	3,237,522	102.6	3,327,722	102.8	3,257,659	97.9	3,283,888	100.8
軽 自 動 車 税		112,710	105.1	125,069	111.0	131,281	105.0	147,001	112.0
市 た ば こ 税		355,000	99.2	344,000	96.9	304,000	88.4	304,000	100.0
入 湯 税		27,000	100.0	25,000	92.6	27,000	108.0	28,000	103.7
計		6,483,000	102.4	6,660,000	102.7	6,555,000	98.4	6,723,500	102.6
国 民 健 康 保 険 税		895,358	96.5	869,366	97.1	849,733	97.7	823,362	96.9
合 計		7,378,358	101.7	7,529,366	102.1	7,404,733	98.3	7,546,862	101.9

3 市税等年度別決算状況

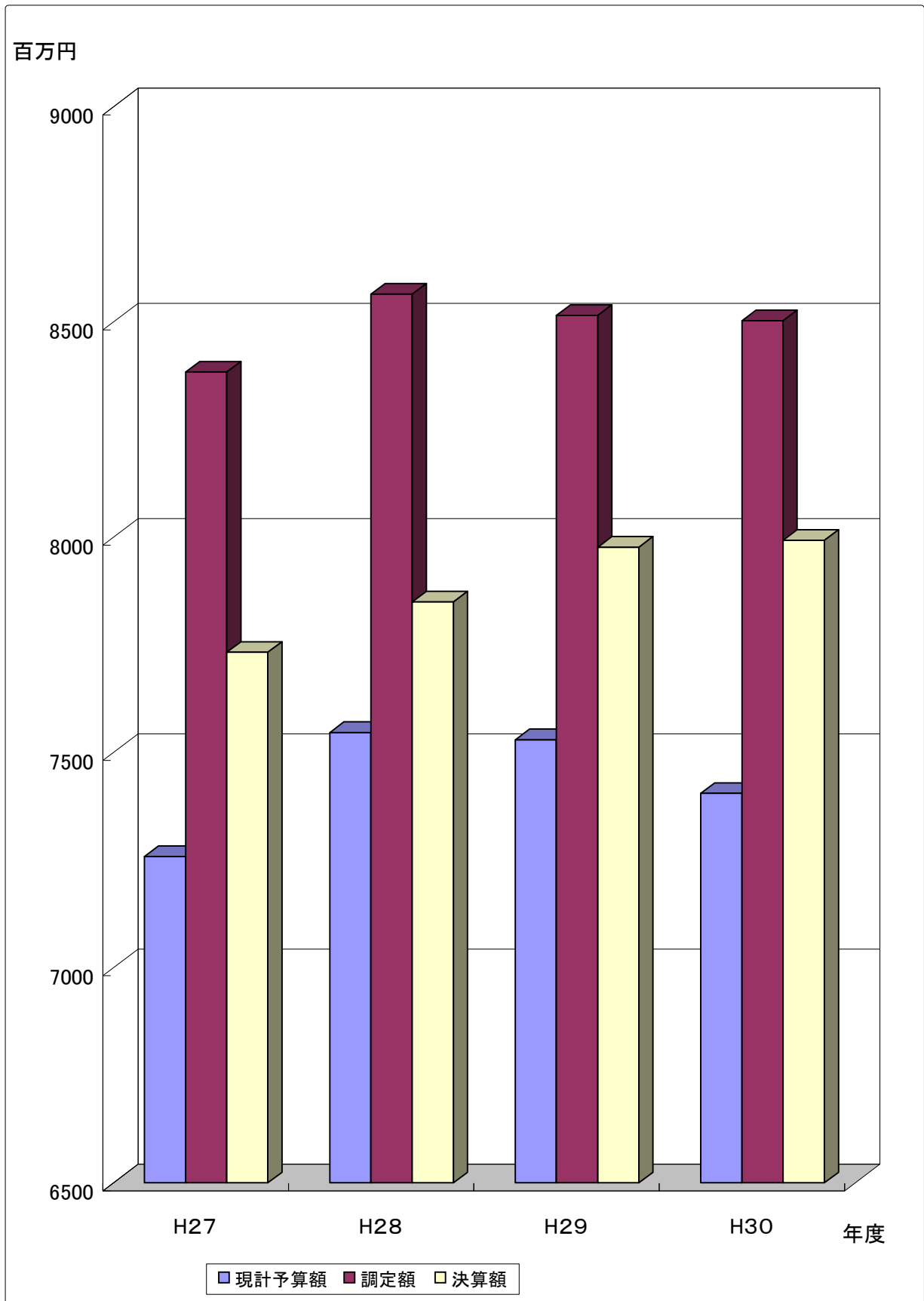
税 目		H27					
		現計予算額	調定額	決算額	決算額対前年度比	収納率	
						対予算	対調定
		千円	千円	千円	%	%	%
市 民 税		2,683,118	3,030,492	2,951,861	99.2	110.0	97.4
個 人	現 年 分	2,257,107	2,441,025	2,417,606	101.1	107.1	99.0
	滞 納 分	15,000	81,553	27,969	127.4	186.5	34.3
	計	2,272,107	2,522,578	2,445,575	101.3	107.6	96.9
法 人	現 年 分	411,010	506,010	505,504	89.9	123.0	99.9
	滞 納 分	1	1,904	782	65.3	78,200.0	41.1
	計	411,011	507,914	506,286	89.9	123.2	99.7
固 定 資 産 税		3,154,661	3,759,688	3,326,192	99.4	105.4	88.5
純 固 定 資 産 税	現 年 分	3,080,861	3,305,373	3,253,825	99.4	105.6	98.4
	滞 納 分	35,000	415,515	33,567	102.2	95.9	8.1
	計	3,115,861	3,720,888	3,287,392	99.5	105.5	88.4
交付金・納付金		38,800	38,800	38,800	94.6	100.0	100.0
軽自動車税		107,221	123,393	120,525	104.1	112.4	97.7
現 年 分		106,721	120,439	119,654	104.2	112.1	99.3
滞 納 分		500	2,954	871	98.9	174.2	29.5
市たばこ税		358,000	369,767	369,767	97.3	103.3	100.0
入 湯 税		27,000	29,530	29,095	104.3	107.8	98.5
一 般 会 計	現 年 分	6,279,499	6,810,944	6,734,251	99.2	107.2	98.9
	滞 納 分	50,501	501,926	63,189	111.1	125.1	12.6
	計	6,330,000	7,312,870	6,797,440	99.3	107.4	93.0
国 保 会 計	現 年 分	890,994	926,881	892,604	96.1	100.2	96.3
	滞 納 分	36,969	143,997	42,439	109.3	114.8	29.5
	計	927,963	1,070,878	935,043	96.6	100.8	87.3

税 目		H28					
		現計予算額	調定額	決算額	決算額対 前年度比	収納率	
						対予算	対調定
		千円	千円	千円	%	%	%
市 民 税		2,828,768	3,130,184	3,067,142	103.9	108.4	98.0
個 人	現 年 分	2,340,757	2,479,873	2,463,024	101.9	105.2	99.3
	滞 納 分	15,000	71,778	27,135	97.0	180.9	37.8
	計	2,355,757	2,551,651	2,490,159	101.8	105.7	97.6
法 人	現 年 分	473,010	576,986	576,515	114.0	121.9	99.9
	滞 納 分	1	1,547	468	59.8	46,800.0	30.3
	計	473,011	578,533	576,983	114.0	122.0	99.7
固定資産税		3,317,522	3,878,218	3,446,661	103.6	103.9	88.9
純 固 定 資 産 税	現 年 分	3,243,859	3,413,959	3,375,049	103.7	104.0	98.9
	滞 納 分	35,000	425,596	32,949	98.2	94.1	7.7
	計	3,278,859	3,839,555	3,407,998	103.7	103.9	88.8
交付金・納付金		38,663	38,663	38,663	99.6	100.0	100.0
軽自動車税		124,535	141,074	138,222	114.7	111.0	98.0
現 年 分		124,035	138,492	137,437	114.9	110.8	99.2
滞 納 分		500	2,582	785	90.1	157.0	30.4
市たばこ税		355,000	358,057	358,057	96.8	100.9	100.0
入 湯 税	現 年 分	25,000	24,675	24,675	84.8	98.7	100.0
	滞 納 分	0	435	236	皆増	皆増	皆増
	計	25,000	25,110	24,911	85.6	99.6	99.2
一 般 会 計	現 年 分	6,600,324	7,030,705	6,973,420	103.6	105.7	99.2
	滞 納 分	50,501	501,938	61,573	97.4	121.9	12.3
	計	6,650,825	7,532,643	7,034,993	103.5	105.8	93.4
国 保 会 計	現 年 分	859,990	904,306	876,113	98.2	101.9	96.9
	滞 納 分	35,368	127,469	44,778	105.5	126.6	35.1
	計	895,358	1,031,775	920,891	98.5	102.9	89.3

税 目		H29					
		現計予算額	調定額	決算額	決算額対前年度比	収納率	
						対予算	対調定
		千円	千円	千円	%	%	%
市 民 税		2,838,209	3,149,591	3,098,207	101.0	109.2	98.4
個 人	現 年 分	2,350,198	2,539,410	2,524,205	102.5	107.4	99.4
	滞 納 分	15,000	57,934	23,009	84.8	153.4	39.7
	計	2,365,198	2,597,344	2,547,214	102.3	107.7	98.1
法 人	現 年 分	473,010	550,812	550,508	95.5	116.4	99.9
	滞 納 分	1	1,435	485	103.6	48,500.0	33.8
	計	473,011	552,247	550,993	95.5	116.5	99.8
固 定 資 産 税		3,327,722	3,855,961	3,474,342	100.8	104.4	90.1
純 固 定 資 産 税	現 年 分	3,255,887	3,433,729	3,399,876	100.7	104.4	99.0
	滞 納 分	35,000	385,397	37,631	114.2	107.5	9.8
	計	3,290,887	3,819,126	3,437,507	100.9	104.5	90.0
交付金・納付金		36,835	36,835	36,835	95.3	100.0	100.0
軽自動車税		125,069	145,681	143,028	103.5	114.4	98.2
現 年 分		124,569	143,061	141,989	103.3	114.0	99.3
滞 納 分		500	2,620	1,039	132.4	207.8	39.7
市たばこ税		344,000	335,955	335,955	93.8	97.7	100.0
入 湯 税		25,000	29,015	29,015	117.6	116.1	100.0
一 般 会 計	現 年 分	6,609,499	7,068,817	7,018,383	100.6	106.2	99.3
	滞 納 分	50,501	447,386	62,164	101.0	123.1	13.9
	計	6,660,000	7,516,203	7,080,547	100.6	106.3	94.2
国 保 会 計	現 年 分	837,810	893,367	865,411	98.8	103.3	96.9
	滞 納 分	31,556	105,544	30,886	69.0	97.9	29.3
	計	869,366	998,911	896,297	97.3	103.1	89.7

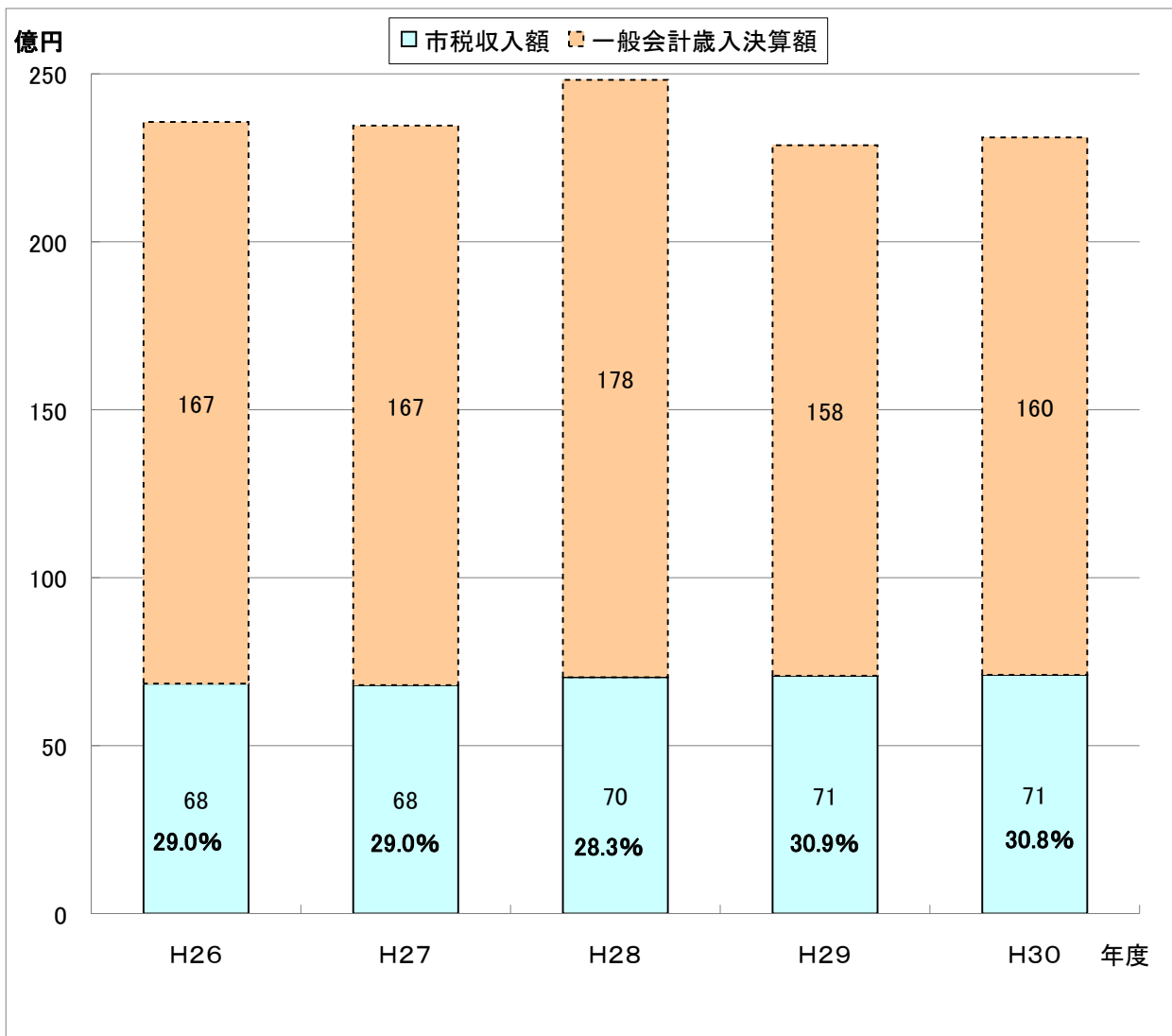
税目		H30					
		現計予算額	調定額	決算額	決算額対前年度比	収納率	
						対予算	対調定
		千円	千円	千円	%	%	%
市民税		2,835,060	3,254,139	3,211,589	103.7	113.3	98.7
個人	現年分	2,380,049	2,597,271	2,585,531	102.4	108.6	99.5
	滞納分	15,000	46,294	16,780	72.9	111.9	36.2
	計	2,395,049	2,643,565	2,602,311	102.2	108.7	98.4
法人	現年分	440,010	609,473	608,891	110.6	138.4	99.9
	滞納分	1	1,101	387	79.8	38,700.0	35.1
	計	440,011	610,574	609,278	110.6	138.5	99.8
固定資産税		3,257,659	3,763,517	3,384,162	97.4	103.9	89.9
純固定資産税	現年分	3,186,901	3,358,716	3,328,650	97.9	104.4	99.1
	滞納分	35,000	369,042	19,753	52.5	56.4	5.4
	計	3,221,901	3,727,758	3,348,403	97.4	103.9	89.8
交付金・納付金		35,758	35,759	35,759	97.1	100.0	100.0
軽自動車税		131,281	150,197	147,807	103.3	112.6	98.4
現年分		130,781	147,827	146,957	103.5	112.4	99.4
滞納分		500	2,370	850	81.8	170.0	35.9
市たばこ税		304,000	334,127	334,127	99.5	109.9	100.0
入湯税		27,000	29,324	29,324	101.1	108.6	100.0
一般会計	現年分	6,504,499	7,112,497	7,069,239	100.7	108.7	99.4
	滞納分	50,501	418,807	37,770	60.8	74.8	9.0
	計	6,555,000	7,531,304	7,107,009	100.4	108.4	94.4
国保会計	現年分	821,909	876,093	854,120	98.7	103.9	97.5
	滞納分	27,824	95,456	31,658	102.5	113.8	33.2
	計	849,733	971,549	885,778	98.8	104.2	91.2

4 市税(一般会計・国保会計)予算・調定・決算の状況



5 歳入決算額(一般会計)に占める市税収入額の割合

年 度	一般会計歳入決算額 (A) 千円	市税収入額 (B) 千円	歳入に占める市税の割合 (B) / (A) × 100 %
H26	23,570,831	6,846,114	29.0
H27	23,463,058	6,797,440	29.0
H28	24,821,881	7,034,993	28.3
H29	22,878,215	7,080,547	30.9
H30	23,108,622	7,107,009	30.8



6 住民の市税負担状況

(1)一般会計

年度 区分		H26		H27		H28		H29		H30	
		税額	前年度比	税額	前年度比	税額	前年度比	税額	前年度比	税額	前年度比
予 算 額		千円	%	千円	%	千円	%	千円	%	千円	%
予 算 額		6,470,000	100.9	6,330,000	97.8	6,650,825	105.1	6,660,000	100.1	6,555,000	98.4
調 定 額		7,373,852	101.0	7,312,870	99.2	7,532,643	103.0	7,516,203	99.8	7,531,305	100.2
収 入 額		6,846,114	100.8	6,797,440	99.3	7,034,993	103.5	7,080,547	100.6	7,107,009	100.4
人口一人当たり	予 算 額	円	%	円	%	円	%	円	%	円	%
	予 算 額	130,956	101.5	128,494	98.1	135,468	105.4	136,364	100.7	134,885	98.9
	調 定 額	149,250	101.6	148,445	99.5	153,430	103.4	153,894	100.3	154,975	100.7
一世帯当たり	予 算 額	円	%	円	%	円	%	円	%	円	%
	予 算 額	399,284	100.3	386,541	96.8	400,387	103.6	396,925	99.1	387,778	97.7
	調 定 額	455,064	100.4	446,560	98.1	453,473	101.5	447,953	98.8	445,534	99.5
一世帯当たり	予 算 額	円	%	円	%	円	%	円	%	円	%
	予 算 額	422,495	100.2	415,085	98.2	423,514	102.0	421,989	99.6	420,434	99.6

*平成26年度は、平成27年1月1日現在の住民基本台帳による集計値 :16,204世帯、49,406人

*平成27年度は、平成28年1月1日現在の住民基本台帳による集計値 :16,376世帯、49,263人

*平成28年度は、平成29年1月1日現在の住民基本台帳による集計値 :16,611世帯、49,095人

*平成29年度は、平成30年1月1日現在の住民基本台帳による集計値 :16,779世帯、48,840人

*平成30年度は、平成31年1月1日現在の住民基本台帳による集計値 :16,904世帯、48,597人

(2)一般会計及び国保会計の計

年度 区分		H26		H27		H28		H29		H30	
		税額	前年度比	税額	前年度比	税額	前年度比	税額	前年度比	税額	前年度比
予 算 額		千円	%	千円	%	千円	%	千円	%	千円	%
予 算 額		7,434,470	100.4	7,257,963	97.6	7,546,183	104.0	7,529,366	99.8	7,404,733	98.3
調 定 額		8,500,772	100.6	8,383,748	98.6	8,564,418	102.2	8,515,114	99.4	8,502,854	99.9
収 入 額		7,814,102	100.5	7,732,483	99.0	7,955,884	102.9	7,976,844	100.3	7,992,787	100.2
人口一人当たり	予 算 額	円	%	円	%	円	%	円	%	円	%
	予 算 額	150,477	101.0	147,331	97.9	153,706	104.3	154,164	100.3	152,370	99.1
	調 定 額	172,060	101.2	170,183	98.9	174,446	102.5	174,347	99.9	174,967	100.3
一世帯当たり	予 算 額	円	%	円	%	円	%	円	%	円	%
	予 算 額	458,805	99.8	443,207	96.6	454,288	102.5	448,737	98.8	438,046	96.4
	調 定 額	524,609	100.0	511,953	97.6	515,587	100.7	507,486	98.4	503,008	97.6
一世帯当たり	予 算 額	円	%	円	%	円	%	円	%	円	%
	予 算 額	482,233	99.9	472,184	97.9	478,953	101.4	475,406	99.3	472,834	98.7

7 市税の税率の変遷

税目		年度		H27				H28						
		H27		H28										
市 民 税	個人	均等割	3,500円				3,500円							
		所得割	6%				6%							
	法人	均等割	区分	資本金額	従業者数	税率	区分	資本金額	従業者数	税率				
			9号法人	50億円超	50人超	3,600千円	9号法人	50億円超	50人超	3,600千円				
			8号法人	10億超～50億以下	50人超	2,100千円	8号法人	10億超～50億以下	50人超	2,100千円				
			7号法人	10億超	50人以下	492千円	7号法人	10億超	50人以下	492千円				
			6号法人	1億超～10億以下	50人超	480千円	6号法人	1億超～10億以下	50人超	480千円				
			5号法人	1億超～10億以下	50人以下	192千円	5号法人	1億超～10億以下	50人以下	192千円				
			4号法人	1千万超～1億以下	50人超	180千円	4号法人	1千万超～1億以下	50人超	180千円				
			3号法人	1千万超～1億以下	50人以下	156千円	3号法人	1千万超～1億以下	50人以下	156千円				
2号法人	1千万以下	50人超	144千円	2号法人	1千万以下	50人超	144千円							
1号法人	上記以外の法人		60千円	1号法人	上記以外の法人		60千円							
	法人税割	12.1 (H27.10事業年度より) 100				12.1 100								
固定資産税		1.45 100				1.45 100								
軽自動車税	原動機付自転車		50cc以下・90cc以下		2,000円		原動機付自転車		50cc以下・90cc以下		2,000円			
			50cc以下		1,000円				125cc以下		2,400円			
			50cc超～90cc以下		1,200円				ミニカー		3,700円			
			90cc超～125cc以下		1,600円		小型特殊自動車		農耕作業用		2,400円			
			ミニカー		2,500円				その他		5,900円			
	軽自動車		二輪の小型自動車(250cc超)		6,000円		二輪の軽自動車(125cc超250cc以下・トレーラー)		3,600円					
			二輪(125cc超～250cc以下)		2,400円				初度検査年月					
			トレーラー		2,400円				H27.3.31以前		※H27.4.1以降 H15.3.31以前			
			三輪		3,100円		三輪		3,100円		3,900円 4,600円			
			四輪		乗用		営業用		5,500円		四輪乗用		営業用 5,500円 6,900円 8,200円	
					自家用		7,200円				自家用		7,200円 10,800円 12,900円	
					貨物		営業用		3,000円		四輪貨物		営業用 3,000円 3,800円 4,500円	
					自家用		4,000円				自家用		4,000円 5,000円 6,000円	
			小型特殊自動車		農耕作業用		1,600円							
				その他		4,700円								
		二輪の小型自動車(250cc超)		4,000円										
市たばこ税		H25.4～		旧3級品 以外 5,262円 /1,000本		H28.4～		旧3級品 以外 5,262円 /1,000本						
				旧3級品 2,495円 /1,000本				旧3級品 2,925円 /1,000本						
入湯税		1人1日		150円		1人1日		150円						
国民健康保険税	均等割	医療	26,000円	後期支援	7,300円	医療	26,000円	後期支援	7,300円					
		介護	5,400円			介護	5,400円							
	平等割	医療	23,000円	後期支援	5,300円	医療	23,000円	後期支援	5,300円					
		介護	5,000円			介護	5,000円							
	所得割	医療	6.9%	後期支援	1.9%	医療	6.9%	後期支援	1.9%					
		介護	1.3%			介護	1.3%							
	限度額	医療	520,000円	後期支援	170,000円	医療	540,000円	後期支援	190,000円					
		介護	160,000円			介護	160,000円							

税目		年度		H29				H30											
市	個人	均等割	3,500円				3,500円												
		所得割	6%				6%												
	法人	均等割	区分	資本金額	従業者数	税率	区分	資本金額	従業者数	税率									
			9号法人	50億円超	50人超	3,600千円	9号法人	50億円超	50人超	3,600千円									
			8号法人	10億超～50億以下	50人超	2,100千円	8号法人	10億超～50億以下	50人超	2,100千円									
			7号法人	10億超	50人以下	492千円	7号法人	10億超	50人以下	492千円									
			6号法人	1億超～10億以下	50人超	480千円	6号法人	1億超～10億以下	50人超	480千円									
			5号法人	1億超～10億以下	50人以下	192千円	5号法人	1億超～10億以下	50人以下	192千円									
			4号法人	1千万超～1億以下	50人超	180千円	4号法人	1千万超～1億以下	50人超	180千円									
			3号法人	1千万超～1億以下	50人以下	156千円	3号法人	1千万超～1億以下	50人以下	156千円									
2号法人	1千万以下	50人超	144千円	2号法人	1千万以下	50人超	144千円												
1号法人	上記以外の法人		60千円	1号法人	上記以外の法人		60千円												
	法人税割	12.1 100				12.1 100													
固定資産税		1.45 100				1.45 100													
軽自動車税	原動機付自転車	50cc以下・90cc以下		2,000円		50cc以下・90cc以下		2,000円											
		125cc以下		2,400円		125cc以下		2,400円											
		ミニカー		3,700円		ミニカー		3,700円											
	小型特殊自動車	農耕作業用		2,400円		農耕作業用		2,400円											
		その他		5,900円		その他		5,900円											
	二輪の小型自動車(250cc超)				6,000円				二輪の小型自動車(250cc超)				6,000円						
	二輪の軽自動車(125cc超250cc以下・トレーラー)				3,600円				二輪の軽自動車(125cc超250cc以下・トレーラー)				3,600円						
			初度検査年月								初度検査年月								
			H27.3.31以前		※H27.4.1以降		H16.3.31以前				H27.3.31以前		※H27.4.1以降		H17.3.31以前				
	三輪		3,100円		3,900円		4,600円		三輪		3,100円		3,900円		4,600円				
	四輪乗用	営業用	5,500円		6,900円		8,200円		四輪乗用	営業用	5,500円		6,900円		8,200円				
		自家用	7,200円		10,800円		12,900円			自家用	7,200円		10,800円		12,900円				
四輪貨物	営業用	3,000円		3,800円		4,500円		四輪貨物	営業用	3,000円		3,800円		4,500円					
	自家用	4,000円		5,000円		6,000円			自家用	4,000円		5,000円		6,000円					
※初度検査年月がH28.4.からH29.3.までの環境性能に優れた車両については、燃費性能に応じて、75%・50%・25%の軽減措置がある。										※初度検査年月がH29.4.からH30.3.までの環境性能に優れた車両については、燃費性能に応じて、75%・50%・25%の軽減措置がある。									
市たばこ税	H29.4～	旧3級品 以外	5,262円 /1,000本		H30.10～	旧3級品 以外	5,692円 /1,000本												
		旧3級品	3,355円 /1,000本			H30.4～	旧3級品	4,000円 /1,000本											
入湯税		1人1日		150円			1人1日		150円										
国民健康保険税	均等割	医療	26,000円	後期支援	7,300円	医療	26,000円	後期支援	7,300円										
		介護	5,400円		介護	5,400円													
	平等割	医療	23,000円	後期支援	5,300円	医療	23,000円	後期支援	5,300円										
		介護	5,000円		介護	5,000円													
所得割	医療	6.9%	後期支援	1.9%	医療	6.9%	後期支援	1.9%											
限度額	医療	540,000円	後期支援	190,000円	医療	580,000円	後期支援	190,000円											
	介護	160,000円		介護	160,000円														

年度		R元				
税目						
市 民 税	個人	均等割	3,500円			
		所得割	6%			
	法人	均等割	区分	資本金額	従業者数	税率
			9号法人	50億円超	50人超	3,600千円
			8号法人	10億超～50億以下	50人超	2,100千円
			7号法人	10億超	50人以下	492千円
			6号法人	1億超～10億以下	50人超	480千円
			5号法人	1億超～10億以下	50人以下	192千円
			4号法人	1千万超～1億以下	50人超	180千円
			3号法人	1千万超～1億以下	50人以下	156千円
2号法人	1千万以下	50人超	144千円			
1号法人	上記以外の法人		60千円			
	法人税割	12.1 100				
固定資産税		1.45 100				
軽自動車税	原動機付自転車	50cc以下・90cc以下		2,000円		
		125cc以下		2,400円		
		ミニカー		3,700円		
	小型特殊自動車	農耕作業用		2,400円		
		その他		5,900円		
	二輪の小型自動車(250cc超)		6,000円			
	二輪の軽自動車(125cc超250cc以下・トレーラー)		3,600円			
			初度検査年月			
			H27.3.31以前	※H27.4.1以降	H18.3.31以前	
	三輪		3,100円	3,900円	4,600円	
	四輪乗用	営業用	5,500円	6,900円	8,200円	
		自家用	7,200円	10,800円	12,900円	
	四輪貨物	営業用	3,000円	3,800円	4,500円	
自家用		4,000円	5,000円	6,000円		
※初度検査年月がH30.4.からH31.3.までの環境性能に優れた車両については、燃費性能に応じて、75%・50%・25%の軽減措置がある。						
市たばこ税	H30.10～	旧3級品 以外	5,692円 /1,000本			
	H30.4～	旧3級品	4,000円 /1,000本			
入湯税		1人1日 150円				
国民健康保険税	均等割	医療	26,000円	後期支援 7,300円		
		介護	5,400円			
	平等割	医療	23,000円	後期支援 5,300円		
		介護	5,000円			
所得割	医療	6.9%	後期支援 1.9%			
限度額	介護	1.3%				
	医療	610,000円	後期支援 190,000円			
	介護	160,000円				

市・県民税に関する調

1 個人市県民税の納税義務者数	16
2 特別徴収義務者数	17
3 特別徴収と普通徴収の人数	17
4 個人市民税の税額	17
5 個人県民税の税額	18
6 特別徴収と普通徴収の税額	18
7 分離課税による退職所得調定額	18
8 課税標準額段階別課税	19
9 所得区分別・課税標準額段階別課税状況	22
10 分離所得金額	27
11 個人市民税所得控除	28
12 個人市民税税額控除	28
13 法人市民税納税義務者数	29
14 法人市民税調定額	29

市・県民税に関する調

1 個人市県民税の納税義務者数

(単位:人)

年度	均等割のみの者	均等割と所得割の者	合計
H27	2,448	23,826	26,274
H28	2,472	24,117	26,589
H29	2,499	24,435	26,934
H30	2,511	24,529	27,040
R元	2,583	24,578	27,161

資料:当初調定

平成27年度:住宅ローン控除の延長・拡充

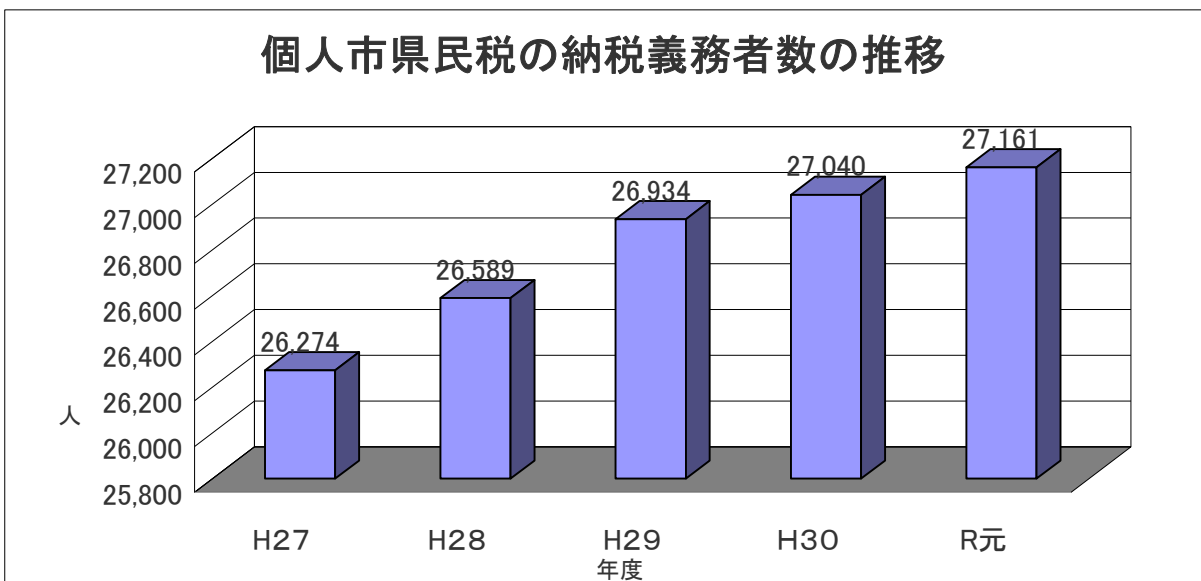
平成28年度:「ふるさと納税」制度拡充(特例控除分の上限引き上げ、「ワンストップ特例」創設)、住宅ローン控除の延長

平成29年度:申告書へのマイナンバー記入の義務化、特別徴収義務者への指定の徹底

平成30年度:医療費控除明細書の添付義務化及び医療費領収書添付の不要化、セルフメディケーション税制開始

令和元年度:配偶者控除と配偶者特別控除の見直し(本人所得による適用制限、配偶者所得による配特の適用範囲拡大)

個人市県民税の納税義務者数の推移



2 特別徴収義務者数

(単位:人・%)

年度	特別徴収義務者数		前年度比
	給与からの特別徴収	公的年金からの特別徴収	
H27	3,167	6	103.8
H28	3,338	6	105.4
H29	3,987	6	119.4
H30	4,058	6	101.8
R元	4,114	5	101.4

資料:課税状況等の調第3表

3 特別徴収と普通徴収の人数

(単位:人・%)

年度	給与からの特別徴収	公的年金からの特別徴収	普通徴収	合計	給与からの特別徴収の割合
H27	16,326	4,156〔 471〕	6,263	26,274	62.1
H28	16,841	4,398〔 569〕	5,919	26,589	63.3
H29	18,381	4,712〔 778〕	4,619	26,934	68.2
H30	18,574	4,826〔 860〕	4,500	27,040	68.7
R元	18,844	4,958〔 935〕	4,294	27,161	69.4

資料:当初調定

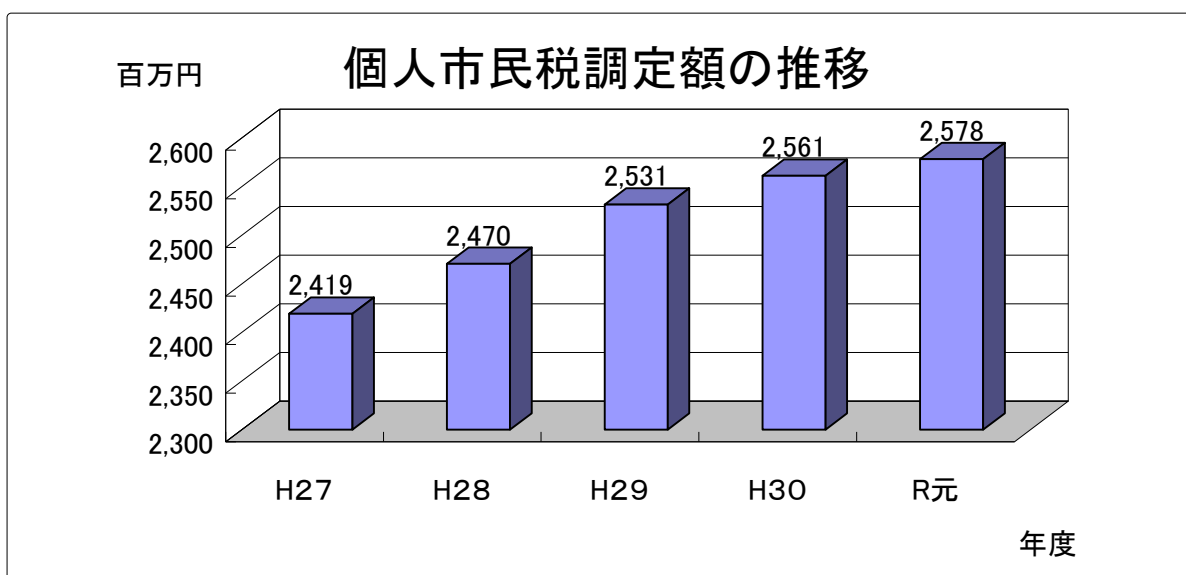
〔 〕は併徴

4 個人市民税の税額

(単位:千円)

年度	均等割のみ賦課された者の調定額	均等割及び所得割が賦課された者の調定額	合計
H27	10,071	2,409,255	2,419,326
H28	10,510	2,459,843	2,470,353
H29	10,696	2,520,750	2,531,446
H30	10,973	2,550,088	2,561,061
R元	11,276	2,566,855	2,578,131

資料:当初調定



5 個人県民税の税額 (単位:千円)

年度	均等割のみ賦課の者の調定額	均等割及び所得割が賦課された者の調定額	合計
H27	5,777	1,597,841	1,603,618
H28	6,038	1,631,413	1,637,451
H29	6,135	1,671,959	1,678,094
H30	6,301	1,691,499	1,697,800
R元	6,477	1,702,635	1,709,112

資料:当初調定

6 個人市民税の特別徴収と普通徴収の税額 (単位:千円・%)

年度	給与からの特別徴収	公的年金からの特別徴収	普通徴収	合計	給与からの特別徴収の割合
H27	1,820,220	98,663	500,443	2,419,326	75.2
H28	1,865,075	101,264	504,014	2,470,353	75.5
H29	1,998,291	108,536	424,619	2,531,446	78.9
H30	2,037,515	111,777	411,769	2,561,061	79.6
R元	2,050,587	111,532	416,012	2,578,131	79.5

資料:当初調定

7 分離課税による退職所得調定額 (単位:人・千円)

年度	人数	市民税	退職所得調定額	
			県民税	合計
H26	138	16,401	10,932	27,333
H27	120	19,767	13,054	32,821
H28	116	13,642	9,077	22,719
H29	94	8,252	5,502	13,754
H30	94	12,264	8,175	20,439

資料:課税状況等の調第20表

8 課税標準額段階別課税

区分 課税標準額の段階	H27								H28							
	納税義務者数	総所得金額	分離長期・短期譲渡所得金額	株式等・上場株式等に係る譲渡所得金額	先物取引に係る雑所得	総所得金額等	課税標準額	税額控除額	納税義務者数	総所得金額	分離長期・短期譲渡所得金額	株式等・上場株式等に係る譲渡所得金額	先物取引に係る雑所得	総所得金額等	課税標準額	税額控除額
10万円以下の金額	人 1,016	千円 693,364	千円 145,832	千円 7,218	千円 2,678	千円 849,092	千円 188,869	千円 1,235	人 1,012	千円 666,158	千円 240,587	千円 30,735	千円 13,380	千円 950,860	千円 308,052	千円 1,224
10万円を超え 100万円以下	8,702	11,894,922	90,535	60,676	2,088	12,048,221	5,019,030	23,221	8,654	11,807,890	182,085	114,776	340	12,105,091	5,089,230	23,436
100万円を超え 200万円以下	7,481	18,544,241	29,751	27,297	441	18,601,730	10,889,876	30,410	7,706	19,173,162	22,556	35,188	6,342	19,237,248	11,249,419	32,167
200万円を超え 300万円以下	3,564	13,439,361	25,342	4,540	3,188	13,472,431	8,726,018	11,911	3,669	13,859,486	16,754	2,198	2,081	13,880,519	8,956,152	14,579
300万円を超え 400万円以下	1,829	9,212,775	530	53,203	561	9,267,069	6,346,219	3,621	1,770	8,959,559	33,087	19,986	0	9,012,632	6,154,631	4,505
400万円を超え 550万円以下	735	4,626,466	12,059	13,589	312	4,652,426	3,373,169	1,506	765	4,838,610	11,378	20,264	126	4,870,378	3,520,363	2,326
550万円を超え 700万円以下	181	1,474,072	31,360	6,012	0	1,511,444	1,158,770	665	206	1,653,486	0	3,976	0	1,657,462	1,257,289	893
700万円を超え 1,000万円以下	153	1,554,087	0	8,212	0	1,562,299	1,264,283	311	161	1,673,674	22,716	7,804	0	1,704,194	1,366,448	1,003
1,000万円を超える金額	193	3,855,644	1,434	4,336	0	3,861,414	3,439,873	1,962	192	3,996,423	14,774	11,950	0	4,023,147	3,595,657	4,330
計	23,854	65,294,932	336,843	185,083	9,268	65,826,126	40,406,107	74,842	24,135	66,628,448	543,937	246,877	22,269	67,441,531	41,497,241	84,463
算出税額							2,408,023								2,465,632	
定率・調整による税額控除の額							50,348								50,469	
税率							6.0								6.0	

資料：課税状況等の調第12表

区分 課税標準額の段階	H29								H30							
	納税義務者数	総所得金額	分離長期・短期譲渡所得金額	株式等・上場株式等に係る譲渡所得金額	先物取引に係る雑所得	総所得金額等	課税標準額	税額控除額	納税義務者数	総所得金額	分離長期・短期譲渡所得金額	株式等・上場株式等に係る譲渡所得金額	先物取引に係る雑所得	総所得金額等	課税標準額	税額控除額
10万円以下の金額	人 1,001	千円 662,885	千円 225,574	千円 19,840	千円 105,785	千円 1,014,084	千円 378,261	千円 1,192	人 1,021	千円 300,227	千円 350,279	千円 32,500	千円 31,510	千円 714,516	千円 442,741	千円 1,261
10万円を超え 100万円以下	8,821	12,023,644	97,318	62,061	586	12,183,609	5,075,264	23,421	8,664	11,775,753	39,282	27,857	466	11,843,358	4,947,841	22,846
100万円を超え 200万円以下	7,666	19,137,219	2,595	14,244	3,701	19,157,759	11,183,563	33,105	7,712	19,020,099	82,805	160,556	6,100	19,269,560	11,476,573	34,452
200万円を超え 300万円以下	3,769	14,196,235	51,561	6,703	0	14,254,499	9,218,888	17,297	3,883	14,564,367	45,826	36,292	43	14,646,528	9,529,106	18,409
300万円を超え 400万円以下	1,816	9,221,552	50,104	3,221	1,836	9,276,713	6,313,573	5,654	1,847	9,185,590	157,344	13,071	1,046	9,357,051	6,553,408	6,435
400万円を超え 550万円以下	840	5,345,241	30,607	2,230	0	5,378,078	3,874,670	3,223	875	5,554,487	16,897	13,139	6,201	5,590,724	4,042,737	4,034
550万円を超え 700万円以下	185	1,512,728	112,026	12,442	0	1,637,196	1,261,727	1,176	192	1,481,847	80,747	1,474	0	1,564,068	1,222,800	1,382
700万円を超え 1,000万円以下	179	1,823,042	37,573	7	80	1,860,702	1,509,207	1,517	187	1,864,517	49,939	2,724	211	1,917,391	1,591,008	2,008
1,000万円を超える金額	193	4,347,895	0	668	0	4,348,563	3,882,045	5,901	197	3,843,795	66,978	154,855	15	4,065,643	3,817,798	8,764
計	24,470	68,270,441	607,358	121,416	111,988	69,111,203	42,697,198	92,486	24,578	67,590,682	890,097	442,468	45,592	68,968,839	43,624,012	99,591
算出税額							2,536,296								2,576,735	
定率・調整による税額控除の額							50,857								50,471	
税率							6.0								6.0	

資料：課税状況等の調第12表

区分 課税標準額の段階	R元							
	納税義務者数	総所得金額	分離長期・短期譲渡所得金額	株式等・上場株式等に係る譲渡所得金額	先物取引に係る雑所得	総所得金額等	課税標準額	税額控除額
	人	千円	千円	千円	千円	千円	千円	千円
10万円以下の金額	1,007	314,206	229,561	145,466	403	689,636	409,518	1,233
10万円を超え 100万円以下	8,533	11,483,067	165,917	41,633	0	11,690,617	4,966,074	22,901
100万円を超え 200万円以下	7,768	19,351,320	53,633	143,166	3,048	19,551,167	11,564,742	37,896
200万円を超え 300万円以下	4,059	15,241,635	96,334	14,402	624	15,352,995	9,981,097	21,745
300万円を超え 400万円以下	1,825	9,224,525	8,302	11,110	468	9,244,405	6,305,101	7,610
400万円を超え 550万円以下	903	5,659,401	96,795	27,322	493	5,784,011	4,267,108	4,938
550万円を超え 700万円以下	194	1,535,410	52,388	3,405	0	1,591,203	1,249,904	1,925
700万円を超え 1,000万円以下	164	1,520,965	12,402	149,700	0	1,683,067	1,522,893	2,782
1,000万円を超える金額	204	3,978,452	166,568	31,233	10,384	4,186,637	3,929,054	10,570
計	24,657	68,308,981	881,900	567,437	15,420	69,773,738	44,195,491	111,600
算出税額							2,607,455	
調整による税額控除の額							50,504	
税率							6.0	

資料:課税状況等の調第12表

9 所得区分別・課税標準額段階別課税状況

平成27年度

区 分 課税標準額の段階	給与所得者		営業等所得者		農業所得者		その他の所得者		譲渡所得者		合 計	
	納税義務者数	課税標準額	納税義務者数	課税標準額	納税義務者数	課税標準額	納税義務者数	課税標準額	納税義務者数	課税標準額	納税義務者数	課税標準額
	人	千円	人	千円	人	千円	人	千円	人	千円	人	千円
10万円以下の金額	573	29,012	54	2,648	6	287	345	17,707	38	139,215	1,016	188,869
10万円を超え 100万円以下	6,084	3,605,991	295	144,930	52	24,560	2,230	1,069,030	41	174,519	8,702	5,019,030
100万円を超え 200万円以下	6,652	9,678,696	201	302,121	21	28,997	565	763,485	42	116,577	7,481	10,889,876
200万円を超え 300万円以下	3,312	8,066,422	133	332,465	4	9,942	95	234,647	20	82,542	3,564	8,726,018
300万円を超え 400万円以下	1,711	5,884,230	58	201,831	5	16,646	45	154,246	10	89,266	1,829	6,346,219
400万円を超え 550万円以下	641	2,917,747	47	211,496	4	17,763	37	173,707	6	52,456	735	3,373,169
550万円を超え 700万円以下	143	885,758	14	88,114	2	11,489	18	111,674	4	61,735	181	1,158,770
700万円を超え1,000万円以下	122	995,582	17	147,508	0	0	11	88,382	3	32,811	153	1,264,283
1,000万円を超える金額	145	2,501,940	30	638,967	0	0	12	179,737	6	119,229	193	3,439,873
計	19,383	34,565,378	849	2,070,080	94	109,684	3,358	2,792,615	170	868,350	23,854	40,406,107
算出税額		2,073,139		124,171		6,576		167,423		36,714		2,408,023
調整による税額控除の額		39,588		2,070		370		7,984		336		50,348
税 率		6.0		6.0		6.0		6.0		2.4～5.4		

資料：課税状況等の調第5表～第12表

平成28年度

区分 課税標準額の段階	給与所得者		営業等所得者		農業所得者		その他の所得者		譲渡所得者		合計	
	納税義務者数	課税標準額	納税義務者数	課税標準額	納税義務者数	課税標準額	納税義務者数	課税標準額	納税義務者数	課税標準額	納税義務者数	課税標準額
	人	千円	人	千円	人	千円	人	千円	人	千円	人	千円
10万円以下の金額	558	28,692	61	3,157	6	352	335	17,389	52	258,462	1,012	308,052
10万円を超え 100万円以下	5,964	3,507,877	310	156,276	49	26,556	2,281	1,084,566	50	313,955	8,654	5,089,230
100万円を超え 200万円以下	6,847	9,998,265	195	289,967	25	35,434	603	809,531	36	116,222	7,706	11,249,419
200万円を超え 300万円以下	3,425	8,340,990	124	303,479	11	27,021	93	225,466	16	59,196	3,669	8,956,152
300万円を超え 400万円以下	1,644	5,665,687	48	164,268	8	28,683	56	193,736	14	102,257	1,770	6,154,631
400万円を超え 550万円以下	673	3,061,100	40	187,823	3	14,524	37	167,707	12	89,209	765	3,520,363
550万円を超え 700万円以下	161	978,113	16	96,544	3	18,516	21	128,278	5	35,838	206	1,257,289
700万円を超え1,000万円以下	129	1,063,890	11	97,905	2	15,798	12	101,865	7	86,990	161	1,366,448
1,000万円を超える金額	142	2,446,264	27	709,414	0	0	12	171,287	11	268,692	192	3,595,657
計	19,543	35,090,878	832	2,008,833	107	166,884	3,450	2,899,825	203	1,330,821	24,135	41,497,241
算出税額		2,104,670		120,494		10,008		173,850		56,610		2,465,632
調整による税額控除の額		39,648		2,031		333		8,089		368		50,469
税率		6.0		6.0		6.0		6.0		2.4～5.4		

資料：課税状況等の調第5表～第12表

平成29年度

区分 課税標準額の段階	給与所得者		営業等所得者		農業所得者		その他の所得者		譲渡所得者		合計	
	納税義務者数	課税標準額	納税義務者数	課税標準額	納税義務者数	課税標準額	納税義務者数	課税標準額	納税義務者数	課税標準額	納税義務者数	課税標準額
	人	千円	人	千円	人	千円	人	千円	人	千円	人	千円
10万円以下の金額	568	28,591	59	2,936	9	540	325	17,060	40	329,134	1,001	378,261
10万円を超え 100万円以下	6,135	3,623,167	283	137,162	68	34,829	2,296	1,096,502	39	183,604	8,821	5,075,264
100万円を超え 200万円以下	6,815	9,974,962	182	266,163	40	57,400	600	821,012	29	64,026	7,666	11,183,563
200万円を超え 300万円以下	3,479	8,457,238	131	319,656	21	52,255	114	273,759	24	115,980	3,769	9,218,888
300万円を超え 400万円以下	1,678	5,781,278	68	233,257	11	39,067	39	137,094	20	122,877	1,816	6,313,573
400万円を超え 550万円以下	745	3,409,284	33	152,341	8	36,592	48	217,308	6	59,145	840	3,874,670
550万円を超え 700万円以下	147	903,468	15	94,246	3	18,966	12	72,383	8	172,664	185	1,261,727
700万円を超え1,000万円以下	137	1,122,136	11	91,233	4	29,663	23	193,145	4	73,030	179	1,509,207
1,000万円を超える金額	151	2,628,904	28	1,045,841	1	11,290	9	130,487	4	65,523	193	3,882,045
計	19,855	35,929,028	810	2,342,835	165	280,602	3,466	2,958,750	174	1,185,983	24,470	42,697,198
算出税額		2,154,943		140,535		16,829		177,381		46,608		2,536,296
調整による税額控除の額		40,074		1,814		490		8,174		305		50,857
税率		6.0		6.0		6.0		6.0		2.4～5.4		

資料：課税状況等の調第5表～第12表

平成30年度

区分 課税標準額の段階	給与所得者		営業等所得者		農業所得者		その他の所得者		譲渡所得者		合計	
	納税義務者数	課税標準額	納税義務者数	課税標準額	納税義務者数	課税標準額	納税義務者数	課税標準額	納税義務者数	課税標準額	納税義務者数	課税標準額
	人	千円	人	千円	人	千円	人	千円	人	千円	人	千円
10万円以下の金額	559	27,854	40	2,036	6	292	368	18,696	48	393,863	1,021	442,741
10万円を超え 100万円以下	6,001	3,579,445	288	152,824	64	32,776	2,264	1,089,083	47	93,713	8,664	4,947,841
100万円を超え 200万円以下	6,873	10,069,359	182	266,432	48	70,016	549	731,499	60	339,267	7,712	11,476,573
200万円を超え 300万円以下	3,607	8,776,560	115	279,183	11	25,842	122	296,686	28	150,835	3,883	9,529,106
300万円を超え 400万円以下	1,716	5,930,807	60	204,935	7	24,597	46	157,901	18	235,168	1,847	6,553,408
400万円を超え 550万円以下	748	3,415,650	49	226,793	6	29,054	50	229,427	22	141,813	875	4,042,737
550万円を超え 700万円以下	153	936,686	13	79,144	1	5,605	18	110,735	7	90,630	192	1,222,800
700万円を超え1,000万円以下	136	1,121,794	13	106,881	4	32,108	27	221,759	7	108,466	187	1,591,008
1,000万円を超える金額	141	2,440,858	27	665,069	3	43,551	13	199,926	13	468,394	197	3,817,798
計	19,934	36,299,013	787	1,983,297	150	263,841	3,457	3,055,712	250	2,022,149	24,578	43,624,012
算出税額		2,177,133		118,966		15,824		183,202		81,610		2,576,735
調整による税額控除の額		39,718		1,795		477		7,997		484		50,471
税率		6.0		6.0		6.0		6.0		2.4~5.4		

資料：課税状況等の調第5表～第12表

令和元年度

区分 課税標準額の段階	給与所得者		営業等所得者		農業所得者		その他の所得者		譲渡所得者		合計	
	納税義務者数	課税標準額	納税義務者数	課税標準額	納税義務者数	課税標準額	納税義務者数	課税標準額	納税義務者数	課税標準額	納税義務者数	課税標準額
	人	千円	人	千円	人	千円	人	千円	人	千円	人	千円
10万円以下の金額	542	27,863	40	1,990	9	550	376	20,137	40	358,978	1,007	409,518
10万円を超え 100万円以下	5,862	3,477,920	261	137,853	65	33,667	2,297	1,084,956	48	231,678	8,533	4,966,074
100万円を超え 200万円以下	6,922	10,174,801	185	276,719	37	53,441	578	791,395	46	268,386	7,768	11,564,742
200万円を超え 300万円以下	3,774	9,171,435	128	314,932	13	30,952	114	277,838	30	185,940	4,059	9,981,097
300万円を超え 400万円以下	1,687	5,808,591	66	227,502	9	31,974	46	159,338	17	77,696	1,825	6,305,101
400万円を超え 550万円以下	792	3,629,977	45	207,220	3	13,067	44	204,272	19	212,572	903	4,267,108
550万円を超え 700万円以下	163	1,000,444	8	48,041	2	12,385	15	94,350	6	94,684	194	1,249,904
700万円を超え1,000万円以下	122	1,010,754	15	123,438	3	25,521	16	135,743	8	227,437	164	1,522,893
1,000万円を超える金額	150	2,533,258	27	774,221	2	22,156	14	215,073	11	384,346	204	3,929,054
計	20,014	36,835,043	775	2,111,916	143	223,713	3,500	2,983,102	225	2,041,717	24,657	44,195,491
算出税額		2,209,287		126,683		13,417		178,844		79,224		2,607,455
調整による税額控除の額		39,659		1,851		456		8,172		366		50,504
税率		6.0		6.0		6.0		6.0		2.4~5.4		

資料：課税状況等の調第5表～第12表

10 分離所得金額

(単位:千円,%)

分離所得		H27		H28		H29		H30		R元	
		所得金額	前年度比	所得金額	前年度比	所得金額	前年度比	所得金額	前年度比	所得金額	前年度比
長期	一般譲渡	319,743	106.2	491,760	153.8	583,383	118.6	774,541	132.8	862,512	111.4
	優良住宅	0	—	6,114	—	4,234	69.3	58,127	1,372.9	0	0.0
	居住用財産	0	—	10,557	—	0	0.0	0	—	0	—
短期	一般譲渡	1,261	15.5	5,852	464.1	1,532	26.2	6,477	422.8	6,693	103.3
	公共団体譲渡	0	—	0	—	0	—	0	—	0	—
株式等譲渡		172,172	24.2	223,461	129.8	114,666	51.3	413,230	360.4	552,693	133.7
上場株式等の配当所得		12,365	72.1	17,749	143.5	5,099	28.7	24,292	476.4	10,325	42.5
先物取引に係る雑所得		8,082	51.7	20,191	249.8	109,579	542.7	43,592	39.8	15,413	35.4
合計		513,623	48.8	775,684	151.0	818,493	105.5	1,320,259	161.3	1,447,636	109.6

資料:課税状況等の調第57表

11 個人市民税所得控除

(単位:人,千円)

所得控除等の種類	H27		H28		H29		H30		R元	
	人数	控除金額	人数	控除金額	人数	控除金額	人数	控除金額	人数	控除金額
雑損控除	4	1,259	2	315	12	4,080	4	897	13	6,133
医療費控除	2,342	459,105	2,383	480,621	2,386	489,893	2,479	504,672	2,387	495,475
社会保険料控除	23,129	11,968,836	23,435	12,415,302	23,813	12,726,240	23,958	13,012,697	24,082	13,172,891
小規模企業共済掛金控除	414	132,906	418	136,680	511	146,842	663	178,044	907	217,387
生命保険料控除	19,558	944,695	19,728	979,532	19,982	1,008,408	19,992	1,027,150	20,034	1,035,103
地震(損害)保険料控除	6,344	78,038	6,329	76,570	6,417	77,562	6,304	75,704	6,329	75,475
障害者等控除	917	267,980	936	271,080	935	271,980	913	264,440	899	260,420
寡婦・寡夫控除	450	125,560	449	125,260	472	131,800	499	138,540	515	143,300
勤労学生控除	1	260	1	260	3	780	0	0	0	0
扶養控除	3,908	2,073,250	3,857	2,022,290	3,887	2,040,050	3,921	2,037,310	3,845	1,987,540
配偶者控除	3,770	1,279,500	3,670	1,245,050	3,558	1,208,590	3,380	1,149,350	3,166	1,076,890
配偶者特別控除	685	162,990	736	175,030	762	179,320	732	173,530	1,317	384,980
同居特別障害加算分	230	53,820	223	51,750	230	53,360	214	49,910	215	50,600
基礎控除	23,854	7,871,820	24,135	7,964,550	24,470	8,075,100	24,578	8,110,740	24,657	8,136,810
合計	-	25,420,019	-	25,944,290	-	26,414,005	-	26,722,984	-	27,043,004

資料:課税状況等の調第19表・第58表

12 個人市民税税額控除

(単位:人,千円)

所得控除等の種類	H27		H28		H29		H30		R元	
	人数	控除金額	人数	控除金額	人数	控除金額	人数	控除金額	人数	控除金額
調整控除	-	50,348	-	50,469	-	50,857	-	50,471	-	50,504
配当控除	372	2,309	465	3,066	430	2,665	416	2,831	450	3,184
住宅借入金等特別税額控除	749	20,411	742	22,502	799	25,929	821	26,723	945	31,359
寄附金税額控除	132	1,774	279	8,426	423	13,035	567	19,566	729	26,553
外国税額控除	1	0	3	0	0	0	0	0	0	0
合計	-	74,842	-	84,463	-	92,486	-	99,591	-	111,600

資料:課税状況等の調第12表・第19表

13 法人市民税納税義務者数

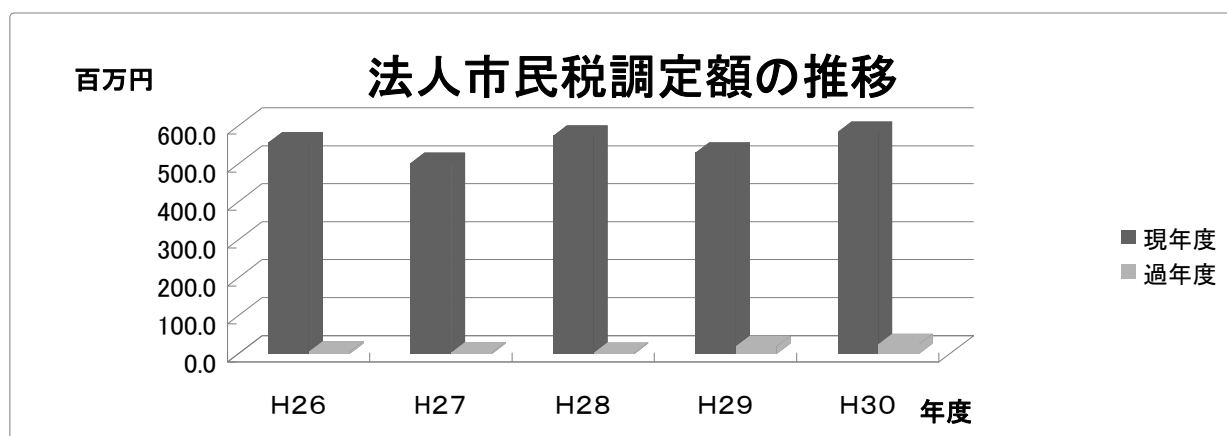
(単位:社)

区分 年度	9号 法人	8号 法人	7号 法人	6号 法人	5号 法人	4号 法人	3号 法人	2号 法人	1号 法人	合計
H26	9	6	79	5	69	25	304	11	768	1,276
H27	10	6	77	6	67	24	295	11	774	1,270
H28	12	5	97	8	85	22	309	11	739	1,288
H29	13	3	98	11	92	21	308	11	736	1,293
H30	12	3	97	9	93	23	318	10	780	1,345

※ 9号法人 資本等の金額が50億円を超える法人で従業者数の合計数が50人を超えるもの
 8号法人 資本等の金額が10億円を超え50億円以下である法人で従業者数の合計数が50人を超えるもの
 7号法人 資本等の金額が10億円を超える法人で従業者数の合計数が50人以下であるもの
 6号法人 資本等の金額が1億円を超え10億円以下である法人で従業者数の合計数が50人を超えるもの
 5号法人 資本等の金額が1億円を超え10億円以下である法人で従業者数の合計数が50人以下であるもの
 4号法人 資本等の金額が1,000万円を超え1億円以下である法人で従業者数の合計数が50人を超えるもの
 3号法人 資本等の金額が1,000万円を超え1億円以下である法人で従業者数の合計数が50人以下であるもの
 2号法人 資本等の金額が1,000万円以下である法人で従業者数の合計数が50人を超えるもの
 1号法人 上記に掲げる法人以外の法人等

14 法人市民税調定額

区分	年度	申告件数	法人税割税額	法人均等割税額	合計	前年度比
		件	千円	千円	千円	%
現年度分	H26	1,680	366,087	190,702	556,789	110.7
	H27	1,774	309,129	193,881	503,010	90.3
	H28	1,866	351,863	222,334	574,197	114.2
	H29	1,839	314,696	215,497	530,193	92.3
	H30	1,883	369,660	214,665	584,325	110.2
過年度分	H26	107	5,278	817	6,095	95.9
	H27	105	2,259	1,080	3,339	54.8
	H28	92	1,621	1,168	2,789	83.5
	H29	122	19,612	1,458	20,619	739.3
	H30	127	21,009	4,144	25,153	122.0



固定資産税に関する調

1 納税義務者数	30
2 課税標準額(法定免税点以上)	30
3 土地に関する調	31
4 宅地に関する調	33
5 家屋に関する調	34
6 平成30年新增築分家屋に関する調	37
7 償却資産に関する調	38
8 交付金等に関する調	38

上記出典:固定資産の価格等の概要調書

固定資産税に関する調

1 納税義務者数

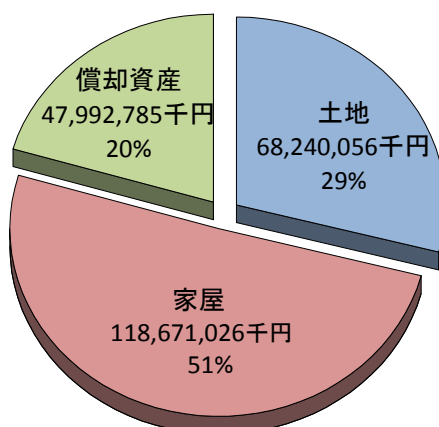
(単位:人)

区 分		H27	H28	H29	H30	R元
土 地	法定免税点未満のもの	2,145	2,108	2,094	2,090	2,058
	法定免税点以上のもの	14,666	14,728	14,772	14,851	14,893
	総 数	16,811	16,836	16,866	16,941	16,951
家 屋	法定免税点未満のもの	379	381	369	369	365
	法定免税点以上のもの	15,602	15,647	15,701	15,802	15,857
	総 数	15,981	16,028	16,070	16,171	16,222
償却資産	法定免税点未満のもの	1,338	1,292	1,321	1,247	1,191
	法定免税点以上のもの	846	965	949	975	1,032
	総 数	2,184	2,257	2,270	2,222	2,223

2 課税標準額(法定免税点以上)

年 度	H27		H28		H29		H30		R元	
区 分	課税標準額 (千円)	構成比 (%)	課税標準額 (千円)	構成比 (%)	課税標準額 (千円)	構成比 (%)	課税標準額 (千円)	構成比 (%)	課税標準額 (千円)	構成比 (%)
土 地	69,743,940	30.1	69,721,768	29.2	69,355,719	28.9	68,257,963	29.1	68,240,056	29.1
家 屋	111,580,572	48.7	117,921,576	49.4	119,980,944	50.1	116,842,702	49.7	118,671,026	50.5
償却資産	50,165,324	21.7	51,291,012	21.5	50,289,561	21.0	49,765,263	21.2	47,992,785	20.4
計	231,489,836	100.5	238,934,356	100.1	239,626,224	100.0	234,865,928	100.0	234,903,867	100.0

令和元年度 課税標準額構成図



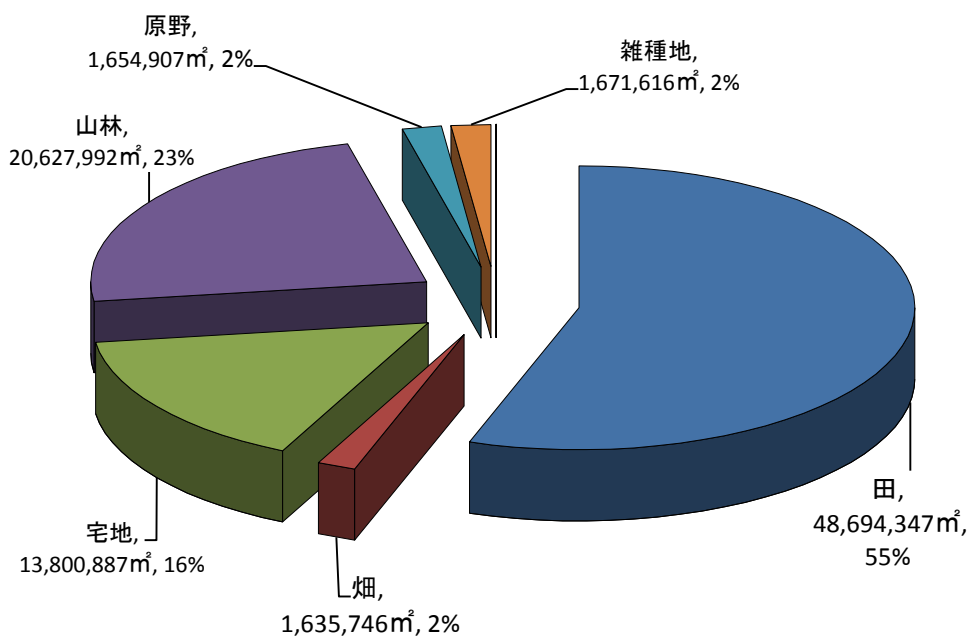
3 土地に関する調

地 目		年度	地積 (㎡)	決定価格 (千円)	筆数 (筆)	平均価格 (円/㎡)	最高価格 (円/㎡)
田	一般田	H27	48,922,130	5,795,537	38,884	118	141
		H28	48,824,833	5,784,101	38,691	118	141
		H29	48,788,508	5,779,262	38,561	118	141
		H30	48,705,271	5,771,084	38,265	118	141
		R元	48,630,000	5,763,065	38,125	119	141
	介在田	H27	52,904	479,109	116	9,056	37,842
		H28	56,733	427,730	90	7,539	36,960
		H29	58,794	510,082	109	8,676	36,568
		H30	55,267	425,727	89	7,703	39,470
		R元	64,347	442,402	99	6,875	36,036
畑	一般畑	H27	1,673,515	60,168	8,998	36	57
		H28	1,669,267	60,109	8,952	36	57
		H29	1,666,487	59,959	8,928	36	57
		H30	1,640,793	59,155	8,809	36	57
		R元	1,630,802	58,846	8,762	36	57
	介在畑	H27	2,281	8,800	14	3,858	15,916
		H28	2,281	8,678	14	3,804	15,916
		H29	2,795	17,991	19	6,437	20,502
		H30	2,734	17,499	16	6,401	20,296
		R元	4,944	31,978	22	6,468	17,797
宅 地	H27	13,731,180	139,133,768	50,416	10,133	46,036	
	H28	13,767,289	138,626,523	50,592	10,069	45,924	
	H29	13,757,399	137,781,147	50,698	10,015	45,924	
	H30	13,744,355	136,584,921	51,086	9,938	45,924	
	R元	13,800,887	136,765,427	51,311	9,910	45,924	
鉱 泉 地	H27	3	224	1	74,667	68,000	
	H28	3	224	1	74,667	68,000	
	H29	3	224	1	74,667	68,000	
	H30	3	215	1	71,667	65,000	
	R元	3	215	1	71,667	65,000	
池 沼	H27	1,028	40	6	39	42	
	H28	1,028	40	6	39	42	
	H29	992	39	5	39	42	
	H30	992	39	5	39	42	
	R元	992	39	5	39	42	
山 林	H27	19,925,112	436,820	20,947	22	46	
	H28	20,183,107	441,967	20,967	22	46	
	H29	20,255,512	443,820	20,944	22	46	
	H30	20,318,475	445,086	21,289	22	46	
	R元	20,627,992	450,491	21,255	22	46	
原 野	H27	1,638,828	32,489	4,275	20	50	
	H28	1,643,871	32,590	4,283	20	50	
	H29	1,653,703	32,745	4,302	20	50	
	H30	1,654,088	32,759	4,309	20	50	
	R元	1,654,907	32,773	4,314	20	50	
雑 種 地	H27	1,579,105	5,375,078	5,746	3,404	36,167	
	H28	1,600,401	5,714,218	5,804	3,570	35,910	
	H29	1,633,161	5,887,136	5,842	3,605	35,910	
	H30	1,681,210	6,284,469	5,888	3,738	36,023	
	R元	1,671,616	6,172,875	5,887	3,693	36,023	
合 計	H27	87,526,086	151,322,033	129,403	1,729	—	
	H28	87,748,813	151,096,180	129,400	1,722	—	
	H29	87,817,354	150,512,405	129,409	1,714	—	
	H30	87,803,188	149,620,954	129,757	1,704	—	
	R元	88,086,490	149,718,111	129,781	1,700	—	

令和元年度評価地積の明細

区 地	分 目	評価地積 (㎡)	構成比 (%)	決定価格 (千円)	構成比 (%)	筆数 (筆)	構成比 (%)
一 般	田	48,630,000	55.2	5,763,065	3.9	38,125	29.4
介 在	田	64,347	0.1	442,402	0.3	99	0.1
一 般	畑	1,630,802	1.8	58,846	0.0	8,762	6.8
介 在	畑	4,944	0.0	31,978	0.0	22	0.0
宅 地		13,800,887	15.7	136,765,427	91.4	51,311	39.5
鉱 泉	地	3	0.0	215	0.0	1	0.0
池 沼		992	0.0	39	0.0	5	0.0
山 林		20,627,992	23.4	450,491	0.3	21,255	16.4
原 野		1,654,907	1.9	32,773	0.0	4,314	3.3
雑 種	地	1,671,616	1.9	6,172,875	4.1	5,887	4.5
合 計		88,086,490	100.0	149,718,111	100.0	129,781	100.0

令和元年度 地目別課税地積割合



4 宅地に関する調

(1) 用途地区の明細(法定免税点以上)

区 分		地積 (㎡)	決定価格 (千円)	課税標準額 (千円)	平均価格 (円/㎡)	最高価格 (円/㎡)
商業地区	普通 商業	709,633	19,277,383	11,401,503	27,165	45,924
住宅地区	普通 住宅	2,762,776	47,806,794	14,923,243	17,304	38,934
	併用 住宅	279,838	6,187,606	3,202,009	22,111	40,473
	計	3,042,614	53,994,400	18,125,252	17,746	40,473
工業地区	中小 工場	1,095,270	6,658,799	4,569,556	6,080	12,600
村落地区	村落	8,887,742	56,435,072	23,519,061	6,350	26,400
合 計		13,735,259	136,365,654	57,615,372	9,928	45,924

(2) 用途地区の推移(法定免税点以上)

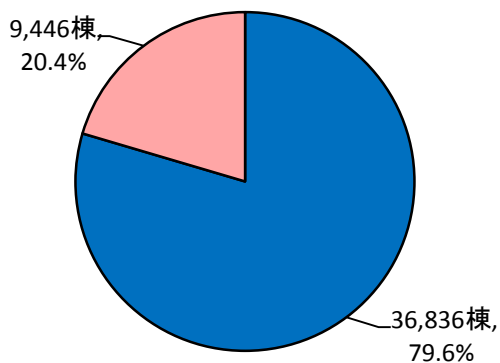
年 度	区 分	商業地区	住宅地区	工業地区	村落地区	計
H27	地積(㎡)	739,132	2,915,474	974,289	9,037,264	13,666,159
	決定価格(千円)	21,402,101	51,489,146	6,140,641	59,691,972	138,723,860
H28	地積(㎡)	739,189	2,949,082	974,884	9,040,037	13,703,192
	決定価格(千円)	21,101,041	51,831,189	6,133,003	59,157,315	138,222,548
H29	地積(㎡)	736,801	2,967,684	974,884	9,012,708	13,692,077
	決定価格(千円)	20,734,735	52,089,025	6,119,181	58,430,759	137,373,700
H30	地積(㎡)	707,263	3,024,335	1,097,824	8,849,467	13,678,889
	決定価格(千円)	19,330,614	53,770,437	6,679,146	56,403,434	136,183,631
R元	地積(㎡)	709,633	3,042,614	1,095,270	8,887,742	13,735,259
	決定価格(千円)	19,277,383	53,994,400	6,658,799	56,435,072	136,365,654

5 家屋に関する調

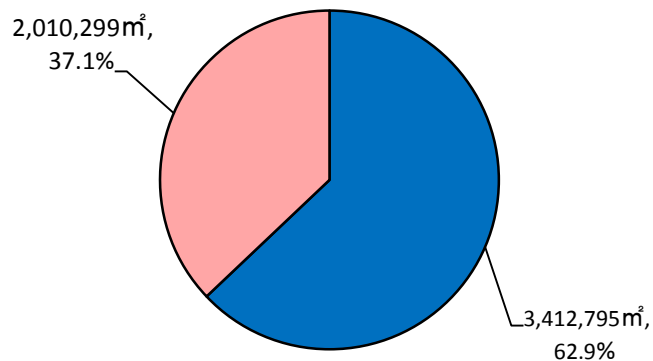
種 類	年度	棟数 (棟)	床面積 (㎡)	決定価格 (千円)	㎡当たり価格 (円)
木 造	H27	36,874	3,373,293	50,258,851	14,899
	H28	36,880	3,383,298	51,640,404	15,263
	H29	36,839	3,389,508	53,034,419	15,647
	H30	36,879	3,404,409	51,638,175	15,168
	R元	36,836	3,412,795	53,095,613	15,558
非 木 造	H27	9,405	1,931,482	61,562,388	31,873
	H28	9,425	1,986,316	66,322,662	33,390
	H29	9,417	1,990,353	66,987,043	33,656
	H30	9,434	2,001,077	65,245,249	32,605
	R元	9,446	2,010,299	65,942,035	32,802
合 計	H27	46,279	5,304,775	111,821,239	21,079
	H28	46,305	5,369,614	117,963,066	21,969
	H29	46,256	5,379,861	120,021,462	22,309
	H30	46,313	5,405,486	116,883,424	21,623
	R元	46,282	5,423,094	119,037,648	21,950

令和元年度 木造・非木造家屋の割合

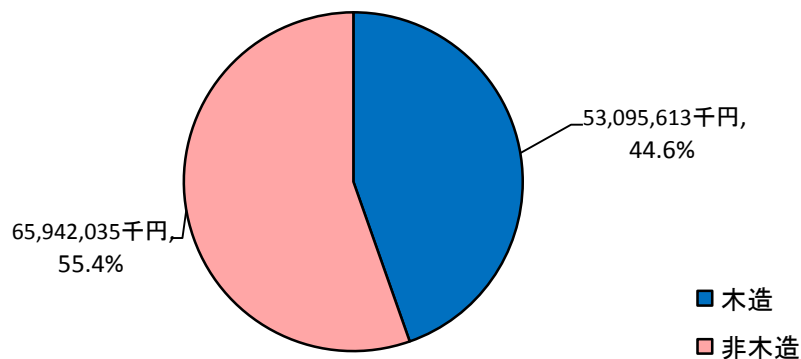
1 棟数



2 床面積



3 決定価格



■ 木造
■ 非木造

(1)木造家屋の用途

種 類	年度	棟数 (棟)	床面積 (㎡)	決定価格 (千円)	㎡当たり価格 (円)
専 用 住 宅	H27	19,347	2,468,608	43,009,824	17,423
	H28	19,421	2,477,415	44,080,278	17,793
	H29	19,483	2,486,728	45,245,333	18,195
	H30	19,593	2,501,956	44,022,529	17,595
	R元	19,639	2,507,253	45,023,393	17,957
共同住宅・寄宿舍	H27	160	47,588	1,736,751	36,496
	H28	168	51,615	1,965,716	38,084
	H29	171	53,924	2,154,294	39,951
	H30	178	56,593	2,164,811	38,252
	R元	190	61,557	2,508,412	40,749
併 用 住 宅	H27	382	61,195	859,676	14,048
	H28	380	60,478	866,498	14,327
	H29	377	60,032	894,741	14,904
	H30	377	60,023	849,350	14,150
	R元	376	59,354	853,869	14,386
旅館・料亭・ホテル	H27	37	7,086	52,781	7,449
	H28	37	7,086	52,781	7,449
	H29	35	6,543	43,489	6,647
	H30	35	6,543	43,489	6,647
	R元	35	6,543	43,489	6,647
事務所・銀行・店舗	H27	374	36,054	801,299	22,225
	H28	373	36,211	837,305	23,123
	H29	375	36,230	843,960	23,295
	H30	379	36,651	813,669	22,200
	R元	390	38,124	887,351	23,275
劇 場 ・ 病 院	H27	20	3,941	117,968	29,934
	H28	21	4,008	121,446	30,301
	H29	21	4,008	121,446	30,301
	H30	23	4,194	121,622	28,999
	R元	24	4,435	136,337	30,741
工 場 ・ 倉 庫	H27	189	29,941	144,197	4,816
	H28	189	30,013	154,888	5,161
	H29	190	29,452	162,951	5,533
	H30	191	28,774	155,750	5,413
	R元	192	29,131	161,171	5,533
土 蔵	H27	1,905	45,339	240,550	5,306
	H28	1,894	45,072	239,481	5,313
	H29	1,880	44,598	236,788	5,309
	H30	1,872	44,464	234,568	5,275
	R元	1,851	43,982	232,541	5,287
附 属 家	H27	14,460	673,541	3,295,805	4,893
	H28	14,397	671,400	3,322,011	4,948
	H29	14,307	667,993	3,331,417	4,987
	H30	14,231	665,211	3,232,387	4,859
	R元	14,139	662,416	3,249,050	4,905
合 計	H27	36,874	3,373,293	50,258,851	14,899
	H28	36,880	3,383,298	51,640,404	15,263
	H29	36,839	3,389,508	53,034,419	15,647
	H30	36,879	3,404,409	51,638,175	15,168
	R元	36,836	3,412,795	53,095,613	15,558

(2)非木造家屋の用途

種 類	年度	棟数 (棟)	床面積 (㎡)	決定価格 (千円)	㎡当たり価格 (円)
事務所・店舗・百貨店	H27	851	335,327	15,002,022	44,738
	H28	862	387,243	19,451,007	50,229
	H29	858	387,864	19,532,716	50,360
	H30	864	387,010	19,023,459	49,155
	R元	864	388,452	19,154,723	49,310
住 宅 ・ アパート	H27	1,917	328,598	12,452,596	37,896
	H28	1,920	329,906	12,595,900	38,180
	H29	1,928	333,464	12,970,735	38,897
	H30	1,941	337,648	12,829,184	37,996
	R元	1,942	339,112	13,075,233	38,557
病 院 ・ ホ テ ル	H27	71	83,360	5,049,724	60,577
	H28	71	83,360	5,049,724	60,577
	H29	71	85,192	5,312,297	62,357
	H30	70	85,927	5,269,677	61,327
	R元	70	85,923	5,296,668	61,644
工 場 ・ 倉 庫	H27	2,022	858,227	22,443,786	26,151
	H28	2,031	859,568	22,598,025	26,290
	H29	2,042	862,187	22,785,738	26,428
	H30	2,049	868,305	22,040,932	25,384
	R元	2,075	873,745	22,271,741	25,490
そ の 他	H27	4,544	325,970	6,614,260	20,291
	H28	4,541	326,239	6,628,006	20,316
	H29	4,518	321,646	6,385,557	19,853
	H30	4,510	322,187	6,081,997	18,877
	R元	4,495	323,067	6,143,670	19,017
合 計	H27	9,405	1,931,482	61,562,388	31,873
	H28	9,425	1,986,316	66,322,662	33,390
	H29	9,417	1,990,353	66,987,043	33,656
	H30	9,434	2,001,077	65,245,249	32,605
	R元	9,446	2,010,299	65,942,035	32,802

6 平成30年新增築分家屋に関する調

(1)木造

種 類	棟数 (棟)	床面積 (㎡)	決定価格 (千円)	㎡当たり価格 (円)
専 用 住 宅	136	17,198	1,106,549	64,342
共同住宅・寄宿舍	14	5,072	344,703	67,962
併 用 住 宅	2	304	17,778	58,480
旅館・料亭・ホテル	-	-	-	-
事務所・銀行・店舗	10	1,117	58,168	52,075
劇 場 ・ 病 院	1	241	14,714	61,054
工 場 ・ 倉 庫	1	29	840	28,966
土 蔵	-	-	-	-
附 属 家	11	450	19,208	42,684
合 計	175	24,411	1,561,960	63,986

(2)非木造

種 類	棟数 (棟)	床面積 (㎡)	決定価格 (千円)	㎡当たり価格 (円)
事務所・店舗・百貨店	7	2,413	166,004	68,796
住 宅 ・ アパート	7	3,200	276,520	86,413
病 院 ・ ホ テ ル	1	368	36,143	98,215
工場・倉庫・市場	15	3,981	229,946	57,761
そ の 他	12	1,092	47,646	43,632
合 計	42	11,054	756,259	68,415

7 償却資産に関する調

年度		H27		H28		H29		H30		R元	
		決定価格 (百万円)	構成比 (%)	決定価格 (百万円)	構成比 (%)	決定価格 (百万円)	構成比 (%)	決定価格 (百万円)	構成比 (%)	決定価格 (百万円)	構成比 (%)
市長が 価格を 決定した もの	構 築 物	5,916	11.6	7,674	14.7	7,396	14.4	7,313	14.4	7,444	15.2
	機 械 及 び 装 置	28,516	55.8	26,645	50.9	26,500	51.7	26,632	52.4	24,806	50.7
	船 舶	442	0.9	540	1.0	476	0.9	575	1.1	456	0.9
	航 空 機	0	0.0	0	0.0	0	0.0	2	0.0	2	0.0
	車 両 及 び 運 搬 具	164	0.3	173	0.3	196	0.4	171	0.3	175	0.4
	工 具 器 具 及 び 備 品	3,762	7.4	5,073	9.7	4,933	9.6	4,722	9.3	4,540	9.3
	計	38,800	75.9	40,105	76.7	39,501	77.1	39,415	77.6	37,423	76.5
法 第 三 八 九 条	総務大臣が価格 等を決定したもの	12,049	23.6	12,005	23.0	11,471	22.4	11,092	21.8	11,096	22.7
	都道府県知事が価格 等を決定したもの	251	0.5	209	0.4	255	0.5	308	0.6	372	0.8
合 計		51,100	100.0	52,319	100.1	51,227	100.0	50,815	100.0	48,891	100.0
前 年 対 比		101.1%	/	102.4%	/	97.9%	/	99.2%	/	96.2%	/
課 税 標 準 額		50,165	/	51,291	/	50,290	/	49,765	/	47,993	/
前 年 対 比		100.9%	/	102.2%	/	98.0%	/	99.0%	/	96.4%	/
納 税 義 務 者 数	個 人	972	44.5	941	41.7	938	41.3	880	39.6	848	38.1
	法 人	1,212	55.5	1,316	58.3	1,332	58.7	1,342	60.4	1,375	61.9
	合 計	2,184	100.0	2,257	100.0	2,270	100.0	2,222	100.0	2,223	100.0
	前 年 対 比	100.3%	/	103.3%	/	100.6%	/	97.9%	/	100.0%	/

8 交付金に関する調

(単位:円)

官 公 庁 名	H27	H28	H29	H30	R元
防 衛 省 近 畿 中 部 防 衛 局	42,300	20,900	20,900	23,300	23,000
国 土 交 通 省 北 陸 地 方 整 備 局	53,900	47,300	41,300	35,400	32,700
富 山 県 (公 舎 分)	260,900	260,900	597,000	593,400	232,300
富 山 県 企 業 局	27,925,600	27,112,900	25,447,300	24,848,500	23,777,600
富 山 県 (合 口 用 水 分)	10,517,600	11,221,100	10,728,600	10,257,900	9,813,100
計	38,800,300	38,663,100	36,835,100	35,758,500	33,878,700

軽自動車税に関する調

1 車種別台数	39
2 車種別調定額	39

諸税に関する調

1 国民健康保険税に関する調	40
2 市たばこ税に関する調	43
3 入湯税に関する調	43

軽自動車税に関する調

1 車種別台数

(単位:台)

区 分		H27	H28	H29	H30	R元
原動機付自転車	50cc以下	1,152 [1]	1,066 [1]	987	908	830 [1]
	90cc以下	80	73	68	62	60
	125cc以下	117	126	128	132	141
	ミニカー	37	39	36	33	32
軽自動車・小型特殊自動車	二輪車	458	457	453	464	461
	三輪車	0	0	0	0	0
	四輪乗用自家用	12,909 [160]	13,004 [179]	13,004 [177]	13,128 [170]	13,228 [165]
	四輪貨物自家用	4,755 [27]	4,681 [26]	4,647 [29]	4,575 [25]	4,540 [25]
	四輪貨物営業用	46	49	48	46	48
	農耕作業用	1,679	1,624	1,590	1,632	1,647
	特殊作業用	285	291	303	302	316
二輪小型自動車		440	440	442	461	462
合 計		21,958 [188]	21,850 [206]	21,706 [206]	21,743 [195]	21,765 [191]

資料:課税状況調第33表

(注)[]書き数値は、「減免台数」で外数値

2 車種別調定額

(単位:千円)

区 分		H27	H28	H29	H30	R元
原動機付自転車	50cc以下	1,152	2,132	1,974	1,816	1,660
	90cc以下	96	146	136	124	120
	125cc以下	187	302	307	317	338
	ミニカー	93	144	133	122	118
軽自動車・小型特殊自動車	二輪車	1,099	1,645	1,631	1,670	1,660
	三輪車	0	0	0	0	0
	四輪乗用自家用	92,945	103,185	108,111	112,758	117,150
	四輪貨物自家用	19,020	22,206	22,437	22,444	22,532
	四輪貨物営業用	138	150	154	153	166
	農耕作業用	2,686	3,898	3,816	3,917	3,953
	特殊作業用	1,340	1,717	1,788	1,782	1,864
二輪小型自動車		1,760	2,640	2,652	2,766	2,772
合 計		120,516	138,165	143,139	147,869	152,333

資料:課税状況調第33表

※平成28年度から税額変更があった。(P13参照)

諸税に関する調

1 国民健康保険税に関する調

(1) 国民健康保険税の税率(医療分)

(単位:円)

区 分	年 度	H27	H28	H29	H30	R元
所 得 割		6.9%	6.9%	6.9%	6.9%	6.9%
均等割1人当たり		26,000	26,000	26,000	26,000	26,000
平等割1世帯当たり		23,000	23,000	23,000	23,000	23,000
課 税 限 度 額		520,000	540,000	540,000	580,000	610,000

(2) 国民健康保険税に関する調(医療分)

(単位:人,世帯,千円)

区 分		H27	H28	H29	H30	R元
納 税 義 務 者 数		6,005	5,897	5,743	5,637	5,491
被 保 険 者 数		10,013	9,663	9,294	9,014	8,657
所得割有	世 帯 数	3,987	3,976	3,893	3,816	3,749
	被 保 険 者 数	5,079	5,049	4,929	4,794	4,688
課 税 標 準 額		6,152,322	6,071,597	6,254,925	6,213,540	6,252,842
算 出 税 額	所 得 割	424,508	418,938	431,588	428,732	431,444
	均 等 割	260,338	251,238	241,644	234,364	225,082
	平 等 割	129,593	128,122	124,763	122,556	119,203
	計	814,439	798,298	797,995	785,652	775,729
7割軽減	世 帯 数	1,126	1,080	1,031	1,065	1,038
	被 保 険 者 数	1,470	1,384	1,289	1,333	1,317
	軽 減 額	43,893	41,828	39,447	40,723	40,001
5割軽減	世 帯 数	849	898	892	902	849
	被 保 険 者 数	1,489	1,540	1,518	1,524	1,417
	軽 減 額	28,249	29,499	29,115	29,271	27,311
2割軽減	世 帯 数	737	743	750	705	699
	被 保 険 者 数	1,354	1,357	1,301	1,221	1,198
	軽 減 額	10,089	10,157	9,901	9,278	9,133
限度超過額	世 帯 数	109	98	101	85	72
	超 過 額	35,876	37,243	48,366	43,204	50,989
減 免 ・ 端 数 調 整 額		641	634	772	819	988
差 引 年 税 額		695,691	678,937	670,394	662,357	647,307

資料:課税集計表(7/1現在)

※平成17年9月から、「6・4割軽減」が「7・5・2割軽減」へと変更になった。

※医療分には老人保健制度に係る費用負担が含まれていたが、平成20年度から、(次ページ)後期高齢者支援金分が加わり、明確化して負担することとなった。

※平成20年10月から公的年金からの特別徴収を開始した。

(3) 国民健康保険税の税率(後期高齢者支援金分)

(単位:円)

区 分	年 度	H27	H28	H29	H30	R元
所 得 割		1.9%	1.9%	1.9%	1.9%	1.9%
均等割1人当たり		7,300	7,300	7,300	7,300	7,300
平等割1世帯当たり		5,300	5,300	5,300	5,300	5,300
課 税 限 度 額		170,000	190,000	190,000	190,000	190,000

(4) 国民健康保険税に関する調(後期高齢者支援金分)

(単位:人,世帯,千円)

区 分		H27	H28	H29	H30	R元
納 税 義 務 者 数		6,005	5,897	5,743	5,637	5,491
被 保 険 者 数		10,013	9,663	9,294	9,014	8,657
所得割有	世 帯 数	3,987	3,976	3,893	3,815	3,749
	被 保 険 者 数	5,079	5,049	4,929	4,793	4,688
課 税 標 準 額		6,152,322	6,071,597	6,254,925	6,213,540	6,252,842
算 出 税 額	所 得 割	116,892	115,358	118,841	118,055	118,802
	均 等 割	73,095	70,540	67,846	65,802	63,196
	平 等 割	29,863	29,524	28,750	28,241	27,469
	計	219,850	215,422	215,437	212,098	209,466
7割軽減	世 帯 数	1,126	1,080	1,031	1,065	1,038
	被 保 険 者 数	1,470	1,384	1,289	1,333	1,317
	軽 減 額	11,461	10,907	10,271	10,605	10,424
5割軽減	世 帯 数	849	898	892	902	849
	被 保 険 者 数	1,489	1,540	1,518	1,524	1,417
	軽 減 額	7,484	7,805	7,703	7,742	7,220
2割軽減	世 帯 数	737	743	750	705	699
	被 保 険 者 数	1,354	1,357	1,301	1,221	1,198
	軽 減 額	2,679	2,696	2,622	2,458	2,418
限度超過額	世 帯 数	71	63	59	62	54
	超 過 額	7,532	6,995	10,108	9,622	12,621
減 免 ・ 端 数 調 整 額		415	406	440	448	489
差 引 年 税 額		190,279	186,613	184,293	181,223	176,294

(5) 国民健康保険税の税率(介護分)

(単位:円)

区 分 \ 年 度	H27	H28	H29	H30	R元
所 得 割	1.3%	1.3%	1.3%	1.3%	1.3%
均等割1人当たり	5,400	5,400	5,400	5,400	5,400
平等割1世帯当たり	5,000	5,000	5,000	5,000	5,000
課税限度額	160,000	160,000	160,000	160,000	160,000

(6) 国民健康保険税に関する調(介護分)

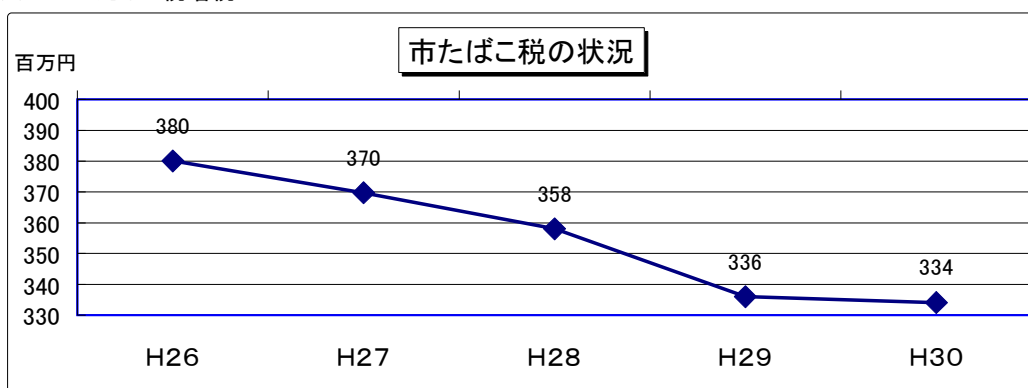
(単位:人,世帯,千円)

区 分	H27	H28	H29	H30	R元	
納税義務者数	2,652	2,519	2,328	2,190	2,095	
被保険者数	3,219	3,005	2,767	2,575	2,455	
所得割有	世帯数	1,577	1,498	1,343	1,243	1,196
	被保険者数	1,795	1,681	1,540	1,417	1,346
課税標準額	2,467,566	2,379,925	2,397,291	2,229,640	2,173,879	
算出税額	所得割	32,078	30,938	31,164	28,985	28,260
	均等割	17,382	16,227	14,942	13,905	13,257
	平等割	13,260	12,595	11,640	10,950	10,475
	計	62,720	59,760	57,746	53,840	51,991
7割軽減	世帯数	430	415	388	395	387
	被保険者数	462	452	412	421	415
	軽減額	3,251	3,161	2,915	2,974	2,923
5割軽減	世帯数	307	292	280	263	230
	被保険者数	363	345	322	295	262
	軽減額	1,748	1,662	1,569	1,454	1,282
2割軽減	世帯数	276	280	243	213	212
	被保険者数	348	346	297	258	243
	軽減額	652	654	564	491	474
限度超過額	世帯数	7	11	12	15	12
	超過額	531	721	2,312	950	1,276
減免・端数調整額	90	84	75	71	69	
差引年税額	56,448	53,478	50,311	47,900	45,967	

2 市たばこ税に関する調

年度	区分	課税標準本数	税 額	前年度比
		本	千円	%
H26		73,598,529	380,012	95.9
H27		71,629,667	369,767	97.3
H28		69,116,172	358,057	96.8
H29		64,573,307	335,955	93.8
H30		61,765,557	334,127	99.5

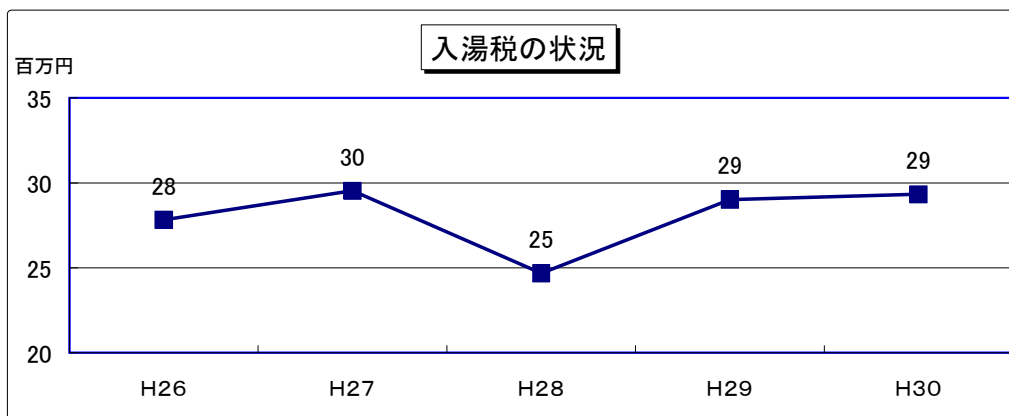
資料：市町村税の徴収実績第6表及び市町村たばこ税に関する調
 ※H30.10たばこ税増税



3 入湯税に関する調

年度	区分	入湯客数	税 額	前年度比
		人	千円	%
H26		185,486	27,823	98.4
H27		196,867	29,530	106.1
H28		164,502	24,675	83.6
H29		193,432	29,015	117.6
H30		195,493	29,324	101.1

資料：市町村税の徴収実績第6表及び入湯税に関する調第35表



徴税に関する調

1 市税の徴収に関する調	44
2 延滞金、還付加算金の推移	44
3 平成30年度督促状発送件数	44
4 滞納処分の執行停止状況	45
5 不納欠損額の推移	45
6 不納欠損の状況	46
7 財産差押の状況	47
8 口座振替の状況	48
9 平成31年度納期限一覧	48

納税貯蓄組合等に関する調

1 組合数及び組合員数	49
2 税に関する作品募集の結果	49
3 平成30年度税務研修会・租税教室の開催状況	49

徴税に関する調

1 市税の徴収に関する調

(単位:千円)

区分 年度	税 収 入 額			徴 税 費
	市 税 (A)	県 民 税 (B)	合 計 (C)	人 件 費 (D)
H26	6,846,114	1,599,045	8,445,159	126,164
H27	6,797,439	1,620,934	8,418,373	127,772
H28	7,034,993	1,650,610	8,685,603	124,906
H29	7,080,547	1,688,596	8,769,143	118,180
H30	7,107,009	1,725,241	8,832,250	116,860

徴 税 費		県 民 税 取 扱 費 (G)	(F) - (G) = (H)	(F)/(C)	(H)/(A)
その他 (E)	合計 (F)			%	%
76,402	202,566	83,194	119,372	2.4	1.7
47,562	175,334	79,212	96,122	2.1	1.4
81,907	206,813	80,115	126,698	2.4	1.8
74,158	192,338	83,749	108,589	2.2	1.5
79,385	196,245	84,286	111,959	2.2	1.6

資料: 課税状況調第39表

2 延滞金、還付加算金の推移

(単位:千円)

区分 年度	延 滞 金	還 付 加 算 金	
		件 数	金 額
H26	3,744	381	2,059
H27	9,258	40	196
H28	10,357	47	139
H29	14,056	70	278
H30	12,335	60	343

資料: 課税状況調第37表

3 平成30年度督促状発送件数

(単位:件)

期 別 税 目	1 期	2 期	3 期	4 期	5 期	6 期	7 期	8 期	計
固 定 資 産 税	1,401	1,138	1,029	1,023	-	-	-	-	4,591
市 県 民 税 (普 徴)	854	725	712	719	-	-	-	-	3,010
軽 自 動 車 税	1,806	-	-	-	-	-	-	-	1,806
国 民 健 康 保 険 税	434	413	418	399	365	363	374	363	3,129

4 滞納処分の執行停止状況

(単位:円、件)

年度 税目	H26		H27		H28		H29		H30	
	税額	件数	税額	件数	税額	件数	税額	件数	税額	件数
市・県民税 (個人)	6,917,346	206	8,634,928	319	7,437,488	163	3,147,500	112	4,009,388	161
市民税 (法人)	312,000	2	517,000	5	20,000	1	0	0	60,000	1
固定資産税	11,438,302	243	105,810,407	444	7,321,071	129	7,899,122	192	7,843,529	216
軽自動車税	182,700	42	256,877	45	178,500	27	118,800	18	101,739	15
国民健康 保険税	7,508,300	424	5,850,031	376	7,674,319	427	3,936,227	212	2,433,700	174
計	26,358,648	917	121,069,243	1,189	22,631,378	747	15,101,649	534	14,448,356	567

5 不納欠損額の推移

(単位:円、件)

年度 税目	H26		H27		H28		H29		H30	
	税額	件数	税額	件数	税額	件数	税額	件数	税額	件数
市・県民税 (個人)	14,366,020	501	8,226,546	259	5,930,003	251	5,548,400	140	4,244,517	166
市民税 (法人)	118,200	2	0	0	176,000	2	156,000	1	249,000	4
固定資産税	15,896,300	465	7,933,300	332	46,203,981	237	12,602,902	199	61,703,056	351
軽自動車税	559,100	96	264,700	50	206,235	44	163,000	33	207,477	34
国民健康 保険税	13,335,945	625	7,160,483	385	4,353,121	306	5,723,412	333	3,819,005	282
計	44,275,565	1,689	23,585,029	1,026	56,869,340	840	24,193,714	706	70,223,055	837

6 不納欠損の状況

(単位:千円、人)

		H28				H29				H30			
		人数	増減	金額	増減	人数	増減	金額	増減	人数	増減	金額	増減
市・県民税	消滅時効	25	-2	1,521	-841	28	3	3,404	1,883	21	-7	1,491	-1,913
	即時消滅	2	1	1,750	1,338	0	-2	0	-1,750	0	0	0	0
	執行停止3年	28	-8	2,659	-2,792	13	-15	2,144	-515	31	18	2,754	610
	計	55	-9	5,930	-2,295	41	-14	5,548	-382	52	11	4,245	-1,303
法人市民税	消滅時効	1	1	156	156	0	-1	0	-156	2	2	80	80
	即時消滅	1	1	20	20	0	-1	0	-20	0	0	0	0
	執行停止3年	0	0	0	0	1	1	156	156	1	0	169	13
	計	2	2	176	176	1	-1	156	-20	3	2	249	93
固定資産税	消滅時効	28	1	4,794	1,927	21	-7	5,766	972	26	5	7,172	1,406
	即時消滅	3	2	40,828	40,817	0	-3	0	-40,828	0	0	0	0
	執行停止3年	4	-22	582	-4,472	18	14	6,837	6,255	26	8	54,531	47,694
	計	35	-19	46,204	38,272	39	4	12,603	-33,601	52	13	61,703	49,100
軽自動車税	消滅時効	17	-2	93	-37	21	4	135	42	17	-4	129	-6
	即時消滅	0	0	0	0	0	0	0	0	0	0	0	0
	執行停止3年	12	-3	113	-21	6	-6	28	-85	9	3	78	50
	計	29	-5	206	-58	27	-2	163	-43	26	-1	207	44
市税の計	消滅時効	71	-2	6,564	1,205	70	-1	9,305	2,741	66	-4	8,872	-433
	即時消滅	6	4	42,598	42,175	0	-6	0	-42,598	0	0	0	0
	執行停止3年	44	-33	3,354	-7,285	38	-6	9,165	5,811	67	29	57,532	48,367
合計	121	-31	52,516	36,095	108	-13	18,470	-34,046	133	25	66,404	47,934	
国民健康保険税	消滅時効	41	15	3,868	1,150	36	-5	4,337	469	28	-8	2,565	-1,772
	即時消滅	0	0	0	0	0	0	0	0	0	0	0	0
	執行停止3年	9	-24	485	-3,955	18	9	1,386	901	16	-2	1,254	-132
	計	50	-9	4,353	-2,805	54	4	5,723	1,370	44	-10	3,819	-1,904
市税及び 国保税の計	消滅時効	112	13	10,432	2,355	106	-6	13,642	3,210	94	-12	11,437	-2,205
	即時消滅	6	4	42,598	42,175	0	-6	0	-42,598	0	0	0	0
	執行停止3年	53	-57	3,839	-11,240	56	3	10,551	6,712	83	27	58,786	48,235
	計	171	-40	56,869	33,290	162	-9	24,193	-32,676	177	15	70,223	46,030

7 財産差押の状況

(単位:円、件)

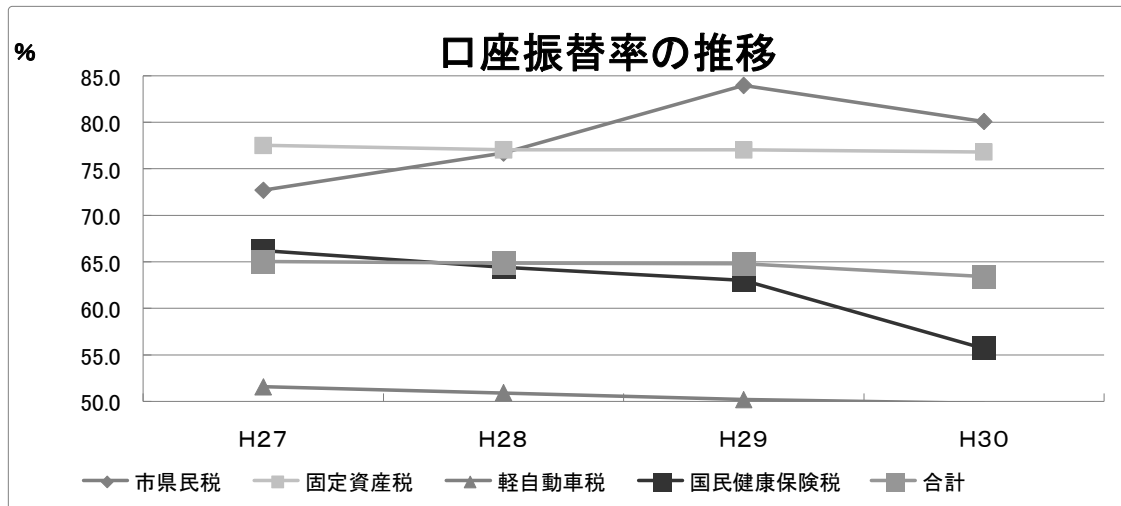
税目	税目	差押繰越(A)		差押執行(B)		差押解除等(配当)(C)		(A)+(B)-(C)	
		税額	件数	税額	件数	税額	件数	税額	件数
H26	不動産	38,051,000	7	0	0	0	0	38,051,000	7
	動産	0	0	0	0	0	0	0	0
	債権	3,944,350	13	24,237,326	34	20,431,503	29	7,750,173	18
	計	41,995,350	20	24,237,326	34	20,431,503	29	45,801,173	25
H27	不動産	38,051,000	7	349,300	1	525,300	2	37,875,000	6
	動産	0	0	41,073,500	1	0	0	41,073,500	1
	債権	3,944,350	18	112,590,621	72	104,874,316	64	11,660,655	26
	計	41,995,350	25	154,013,421	74	105,399,616	66	90,609,155	33
H28	不動産	37,875,000	6	6,000,730	8	31,747,100	2	12,128,630	12
	動産	41,073,500	1	0	0	41,073,500	1	0	0
	債権	11,660,655	26	24,396,650	71	22,444,686	68	13,612,619	29
	計	90,609,155	33	30,397,380	79	95,265,286	71	25,741,249	41
H29	不動産	12,128,630	12	1,140,900	1	1,279,230	2	11,990,300	11
	動産	0	0	456,800	1	456,800	1	0	0
	債権	13,612,619	29	26,953,181	64	26,651,137	68	13,914,663	25
	計	25,741,249	41	28,550,881	66	28,387,167	71	25,904,963	36
H30	不動産	11,990,300	11	6,990,743	5	135,900	1	18,845,143	15
	動産	0	0	80,700	1	80,700	1	0	0
	債権	13,914,663	25	43,568,111	141	34,279,011	116	23,203,763	50
	計	25,904,963	36	50,639,554	147	34,495,611	118	42,048,906	65

8 口座振替の状況

税 目	市・県民税		固定資産税		軽自動車税		国民健康保険税		合 計				
	振替件数	調定件数	振替件数	調定件数	振替件数	調定件数	振替件数	調定件数	振替件数	調定件数	うち 国保を除く		
											振替件数	調定件数	
H27	(人)	4,554	6,263	15,137	19,525	11,424	22,156	4,005	6,051	35,120	53,995	31,115	47,944
	(%)	72.7		77.5		51.6		66.2		65.0		64.9	
H28	(人)	4,540	5,919	15,221	19,755	11,235	22,070	3,840	5,961	34,836	53,705	30,996	47,744
	(%)	76.7		77.1		50.9		64.4		64.9		64.9	
H29	(人)	3,878	4,619	15,245	19,788	11,005	21,923	3,673	5,829	33,801	52,159	30,128	46,330
	(%)	84.0		77.0		50.2		63.0		64.8		65.0	
H30	(人)	3,604	4,500	15,322	19,943	10,929	21,947	3,166	5,685	33,021	52,075	29,855	46,390
	(%)	80.1		76.8		49.8		55.7		63.4		64.4	

※ 各税目の第1期における口座振替の状況

※平成21年10月から市・県民税の公的年金からの特別徴収を開始



9 平成30年度納期限一覧

年	月	税 目	期	税 目	期	納期限
H30	4月	固定資産税	第1期	—	—	※ 5月1日
	5月	軽自動車税	全 期	—	—	5月31日
	6月	市・県民税	第1期	—	—	※ 7月2日
	7月	固定資産税	第2期	国民健康保険税	第1期	7月31日
	8月	市・県民税	第2期	国民健康保険税	第2期	8月31日
	9月	—	—	国民健康保険税	第3期	※ 10月1日
	10月	市県民税	第3期	国民健康保険税	第4期	10月31日
	11月	—	—	国民健康保険税	第5期	11月30日
	12月	固定資産税	第3期	国民健康保険税	第6期	12月25日
H31	1月	市・県民税	第4期	国民健康保険税	第7期	1月31日
	2月	固定資産税	第4期	国民健康保険税	第8期	2月28日

(注) 納期限の期日の前に※印がある場合は、納期限が休日のため、変更された日です。

納税貯蓄組合等に関する調

1 組合数及び組合員数

(各年4月1日)

区 分	H28		H29		H30		H31	
	組合数	組合員数	組合数	組合員数	組合数	組合員数	組合数	組合員数
地域組合	21	16,481	21	16,698	21	16,739	21	16,970

2 「税に関する作品募集」の結果

(単位:人)

税 目	H27		H28		H29		H30	
	応募数	入賞数	応募数	入賞数	応募数	入賞数	応募数	入賞数
習 字	329	11	281	11	270	11	271	11
標 語	347	11	203	11	200	12	278	11
ポスター	43	19	34	14	70	17	45	13

砺波市租税教育推進協議会

□金賞標語

年 度	作 品
平成26年度	納税で つなぐ幸せ 次世代へ
平成27年度	税金で 笑顔あふれる まちづくり
平成28年度	納税で 支えるこの街 あなたの笑顔
平成29年度	税金を 納めて守る ぼくらの未来
平成30年度	税って何? 正しく理解し 豊かな町へ

3 平成30年度税務研修会・租税教室の開催状況

期 日	会 場	主催・対象	対 象	参加人数
平成30年11月14日	庄下振興会館	砺波市納税貯蓄組合	庄下婦人会	31人
平成30年11月15日	中野農村振興会館	砺波市納税貯蓄組合	中野婦人会	21人
平成30年12月5日	庄川中学校	砺波市租税教育推進協議会	中学3年生	67人
平成30年12月12日	出町小学校	砺波市租税教育推進協議会	小学6年生	76人
平成30年1月9日	般若中学校	砺波市租税教育推進協議会	中学3年生	33人
平成31年1月10日	庄東小学校	砺波市租税教育推進協議会	小学6年生	41人
平成31年1月17日	砺波北部小学校	砺波市租税教育推進協議会	小学6年生	68人
平成31年1月17日	鷹栖小学校	砺波市租税教育推進協議会	小学6年生	25人
平成31年1月18日	砺波東部小学校	砺波市租税教育推進協議会	小学6年生	103人
平成31年1月22日	庄川小学校	砺波市租税教育推進協議会	小学6年生	51人
平成31年1月24日	庄西中学校	砺波市租税教育推進協議会	中学3年生	154人
平成31年1月28日	庄南小学校	砺波市租税教育推進協議会	小学6年生	37人
平成31年1月28日	砺波南部小学校	砺波市租税教育推進協議会	小学6年生	46人

令和元年度 税 務 概 要

令和元年9月発行

編集 砺波市企画総務部税務課

発行 砺波市

〒939-1398

砺波市栄町7番3号

TEL. 0763-33-1111

FAX. 0763-33-6852

E-mail: zeimu@city.tonami.lg.jp