

税務概要

(令和5年度版)



砺波市税務課

目 次

総 括

1 市の沿革	1
2 市庁舎の位置	1
3 市の面積・広ぼう	1
4 人口及び世帯数(住民基本台帳)	2
5 税務課機構及び事務分掌	2

財政と市税

1 令和5年度一般会計(当初予算)	3
2 市税予算額の推移(当初予算)	5
3 市税等年度別決算状況	6
4 市税(一般会計・国保会計)予算・調定・決算の状況	10
5 歳入決算額(一般会計)に占める市税収入額の割合	11
6 住民の市税負担状況	12
7 市税の税率の変遷	13

市・県民税に関する調

1 個人市県民税の納税義務者数	16
2 特別徴収義務者数	17
3 特別徴収と普通徴収の人数	17
4 個人市民税の税額	17
5 個人県民税の税額	18
6 個人市民税の特別徴収と普通徴収の税額	18
7 分離課税による退職所得調定額	18
8 課税標準額段階別課税	19
9 所得区分別・課税標準額段階別課税状況	22
10 分離所得金額	27
11 個人市民税所得控除	28
12 個人市民税税額控除	28
13 法人市民税納税義務者数	29
14 法人市民税調定額	29

固定資産税に関する調

1 納税義務者数	30
2 課税標準額(法定免税点以上)	30
3 土地に関する調	31
4 宅地に関する調	33
5 家屋に関する調	34
6 令和4年新增築分家屋に関する調	37
7 償却資産に関する調	38
8 国有資産等所在市町村交付金に関する調	38

軽自動車税に関する調

- 1 軽自動車税(環境性能割)の台数及び調定額 39
- 2 軽自動車税(種別割)の台数 39
- 3 軽自動車税(種別割)の調定額 39

諸税に関する調

- 1 国民健康保険税に関する調 40
- 2 市たばこ税に関する調 43
- 3 入湯税に関する調 43

徴税に関する調

- 1 市税の徴収に関する調 44
- 2 延滞金・還付加算金の推移 44
- 3 令和4年度督促状発送件数 44
- 4 滞納処分の執行停止状況 45
- 5 不納欠損額の推移 45
- 6 不納欠損の状況 46
- 7 財産差押の状況 47
- 8 口座振替の状況 48
- 9 令和4年度納期限一覧 48

納税貯蓄組合等に関する調

- 1 組合数及び組合員数 49
- 2 「税に関する作品募集」の結果 49
- 3 令和4年度税務研修会・租税教室の開催状況 49

総 括

1 市の沿革	1
2 市庁舎の位置	1
3 市の面積・広ぼう	1
4 人口及び世帯数(住民基本台帳)	2
5 税務課機構及び事務分掌	2

総 括

1 市の沿革

〈旧砺波市〉

- 昭和27年4月1日 出町を中心に庄下村、中野村、五鹿屋村、林村、油田村の1町5村が合併して「砺波町」が誕生する。
- 昭和29年1月15日 東野尻村、高波村、南般若村、柳瀬村、太田村の5村を編入する。
- 昭和29年3月1日 般若村、東般若村、梅檀野村、梅檀山村の4村を編入する。
- 昭和29年4月1日 市制を施行し「砺波市」が誕生する。
- 昭和30年1月10日 鷹栖村を編入する。
- 昭和32年9月30日 若林村の一部を編入する。

〈旧庄川町〉

- 昭和27年6月1日 東山見村、青島村、雄神村、種田村の4村が合併して「庄川町」が誕生する。

〈砺波市〉

- 平成16年11月1日 砺波市、庄川町の対等合併により、新たな「砺波市」が誕生する。

2 市庁舎の位置

	経 度	緯 度	標 高
本 庁	東経136度57分44秒	北緯36度38分51秒	46.8m
	所 在 地	富山県砺波市栄町7番3号 〒 939-1398 TEL 0763-33-1111	
庄 川 支 所	東経136度59分09秒	北緯36度34分39秒	99.8m
	所 在 地	富山県砺波市庄川町青島401番地 〒 932-0393 TEL 0763-82-1901	

3 市の面積・広ぼう

面 積	127.03 km ²		
東 経	最東	137度03分55秒	正権寺 東端
	最西	136度54分21秒	鷹 栖 西端
北 緯	最南	36度32分27秒	庄川町 南端
	最北	36度41分11秒	高 波 北端
広 ぼう	東西	14.3km	南北 16.2km 周囲 74km
最高の標高	987.1m		

4 人口及び世帯数(住民基本台帳)

各年4月1日

年次	区分	人 口 (人)			世帯数 (戸)	人口密度 (人口/1km ²)
		男	女	計		
R元		23,627 (309)	24,882 (330)	48,509 (639)	16,970 (406)	381.9
R2		23,450 (359)	24,794 (391)	48,244 (750)	17,135 (509)	379.8
R3		23,273 (345)	24,602 (404)	47,875 (749)	17,303 (503)	376.9
R4		23,043 (248)	24,404 (383)	47,447 (631)	17,320 (381)	373.5
R5		23,007 (290)	24,229 (400)	47,236 (690)	17,547 (425)	371.8

※住民基本台帳法改正のため、平成24年7月9日から外国人住民も住民基本台帳法の適用対象としています。()内は外国人住民数。

5 税務課機構及び事務分掌

令和5年4月1日

係 名	一般職の職員数							事 務 分 掌
	課長	主幹	係長	主査	主任	主事	係の計	
納 税 係	1	1	0	0	1	5	7	1 税制全般に関すること
								2 市税の調定、収納、決算
								3 後期高齢者医療保険料の収納
								4 納税証明
								5 督促状の発送、滞納整理
								6 固定資産評価審査委員会に関すること
								7 納税貯蓄組合に関すること
								8 租税教育推進協議会に関すること
								9 課内庶務
市 民 税 係	1	0	1	0	0	5	6	1 個人市県民税の賦課
								2 軽自動車税の賦課
								3 国民健康保険税の賦課
								4 所得証明
								5 特別徴収異動に関する事務
								6 所得実態調査
								7 確定申告に関する事務
								8 市民税制に関すること
資 産 税 係	1	0	1	1	1	4	7	1 固定資産税の賦課
								2 特別土地保有税の賦課
								3 固有資産等所在市町村交付金、納付金
								4 固定資産の証明
								5 固定資産税制に関すること
合 計	1	2	1	1	2	14	20	

財 政 と 市 税

1 令和5年度一般会計(当初予算)	3
2 市税予算額の推移(当初予算)	5
3 市税等年度別決算状況	6
4 市税(一般会計・国保会計)予算・調定・決算の状況	10
5 歳入決算額(一般会計)に占める市税収入額の割合	11
6 住民の市税負担状況	12
7 市税の税率の変遷	13

財政と市税

1 令和5年度一般会計(当初予算)

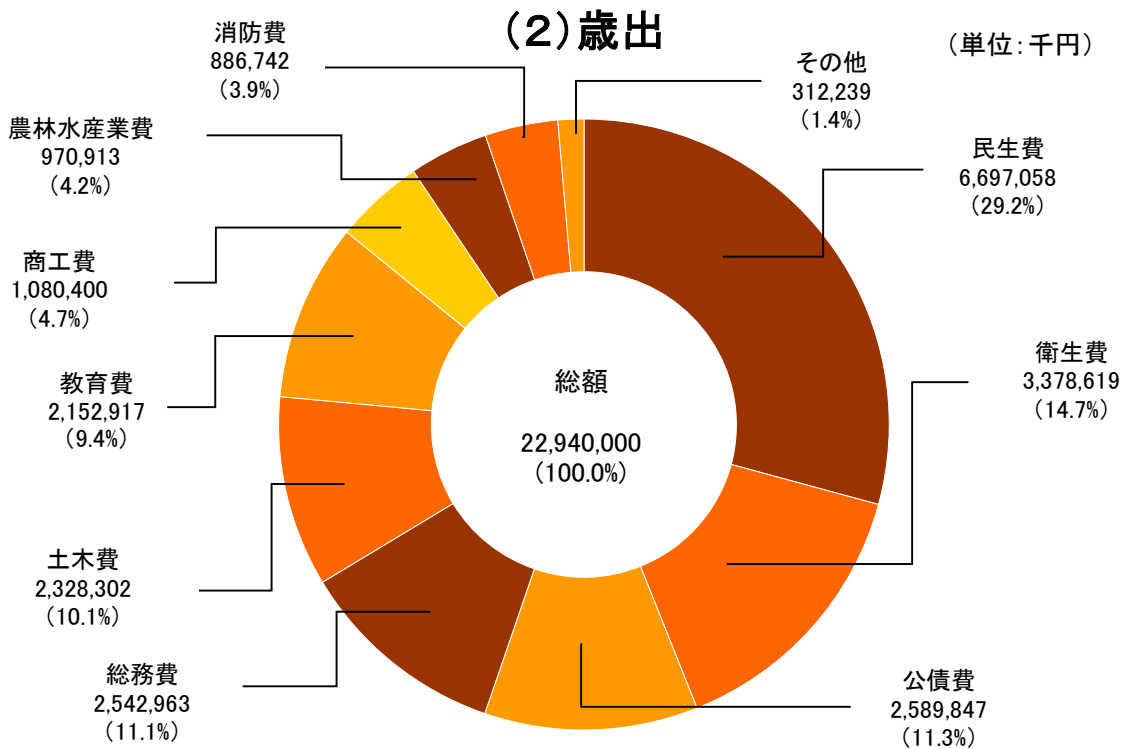
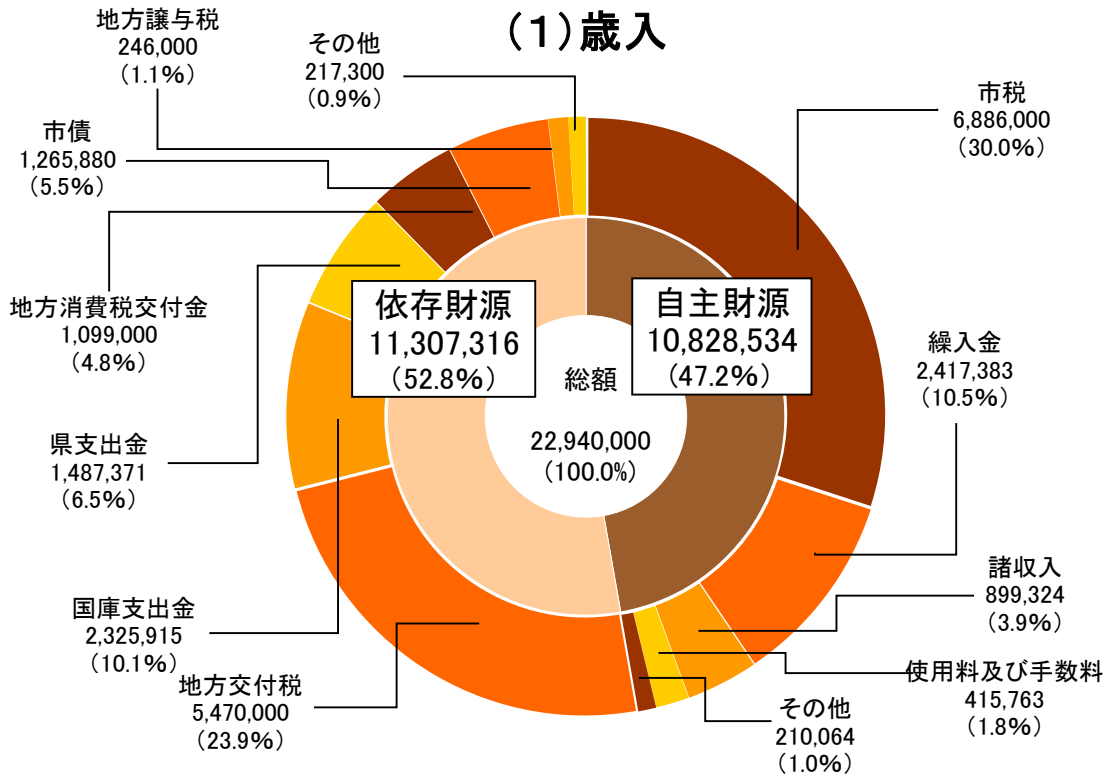
(1)歳入

科 目	金 額	構成比
	千円	%
1 市 税	6,886,000	30.0
2 地方譲与税	246,000	1.1
3 利子割交付金	2,700	0.0
4 配当割交付金	37,000	0.2
5 株式等譲渡所得割交付金	26,000	0.1
6 法人事業税交付金	101,000	0.4
7 地方消費税交付金	1,099,000	4.8
8 環境性能割交付金	9,000	0.0
9 地方特例交付金	36,600	0.2
10 地方交付税	5,470,000	23.9
11 交通安全対策特別交付金	5,000	0.0
12 分担金及び負担金	16,179	0.1
13 使用料及び手数料	415,763	1.8
14 国庫支出金	2,325,915	10.1
15 県支出金	1,487,371	6.5
16 財産収入	37,985	0.2
17 寄附金	55,900	0.3
18 繰入金	2,417,383	10.5
19 繰越金	100,000	0.4
20 諸収入	899,324	3.9
21 市債	1,265,880	5.5
計	22,940,000	100.0

(2)歳出

科 目	金 額	構成比
	千円	%
1 議会費	204,445	0.9
2 総務費	2,542,963	11.1
3 民生費	6,697,058	29.2
4 衛生費	3,378,619	14.7
5 労働費	41,379	0.2
6 農林水産業費	970,913	4.2
7 商工費	1,080,400	4.7
8 土木費	2,328,302	10.1
9 消防費	886,742	3.9
10 教育費	2,152,917	9.4
11 災害復旧費	16,414	0.1
12 公債費	2,589,847	11.3
13 諸支出金	1	0.0
14 予備費	50,000	0.2
計	22,940,000	100.0

(単位:千円)



2 市税予算額の推移(当初予算)

区 分 \ 年 度		R2		R3		R4		R5	
		予算額	前年度比	予算額	前年度比	予算額	前年度比	予算額	前年度比
		千円	%	千円	%	千円	%	千円	%
市 民 税	個 人	2,507,941	102.6	2,289,904	91.3	2,466,561	107.7	2,556,506	103.7
	法 人	412,011	79.8	357,011	86.7	357,250	100.1	403,665	113.0
	計	2,919,952	98.6	2,646,915	90.7	2,823,811	106.7	2,960,171	104.8
固定資産税	純 固 定 資 産 税	3,324,010	102.3	3,192,763	96.1	3,362,036	105.3	3,385,886	100.7
	交 付 金 納 付 金	32,537	96.0	33,220	102.1	33,984	102.3	33,753	99.3
	計	3,356,547	102.2	3,225,983	96.1	3,396,020	105.3	3,419,639	100.7
軽自動車税	環 境 性 能 割	3,000	200.0	5,467	182.2	10,814	197.8	10,487	97.0
	種 別 割	151,501	104.1	160,635	106.0	165,355	102.9	169,703	102.6
	計	154,501	105.1	166,102	107.5	176,169	106.1	180,190	102.3
市 た ば こ 税		317,000	104.3	290,000	91.5	307,000	105.9	307,000	100.0
入 湯 税		29,000	103.6	17,000	58.6	17,000	100.0	19,000	111.8
計		6,777,000	100.8	6,346,000	93.6	6,720,000	105.9	6,886,000	102.5
国民健康保険税		801,987	97.4	772,194	96.3	785,368	101.7	712,940	90.8
合 計		7,578,987	100.4	7,118,194	93.9	7,505,368	105.4	7,598,940	101.3

3 市税等年度別決算状況

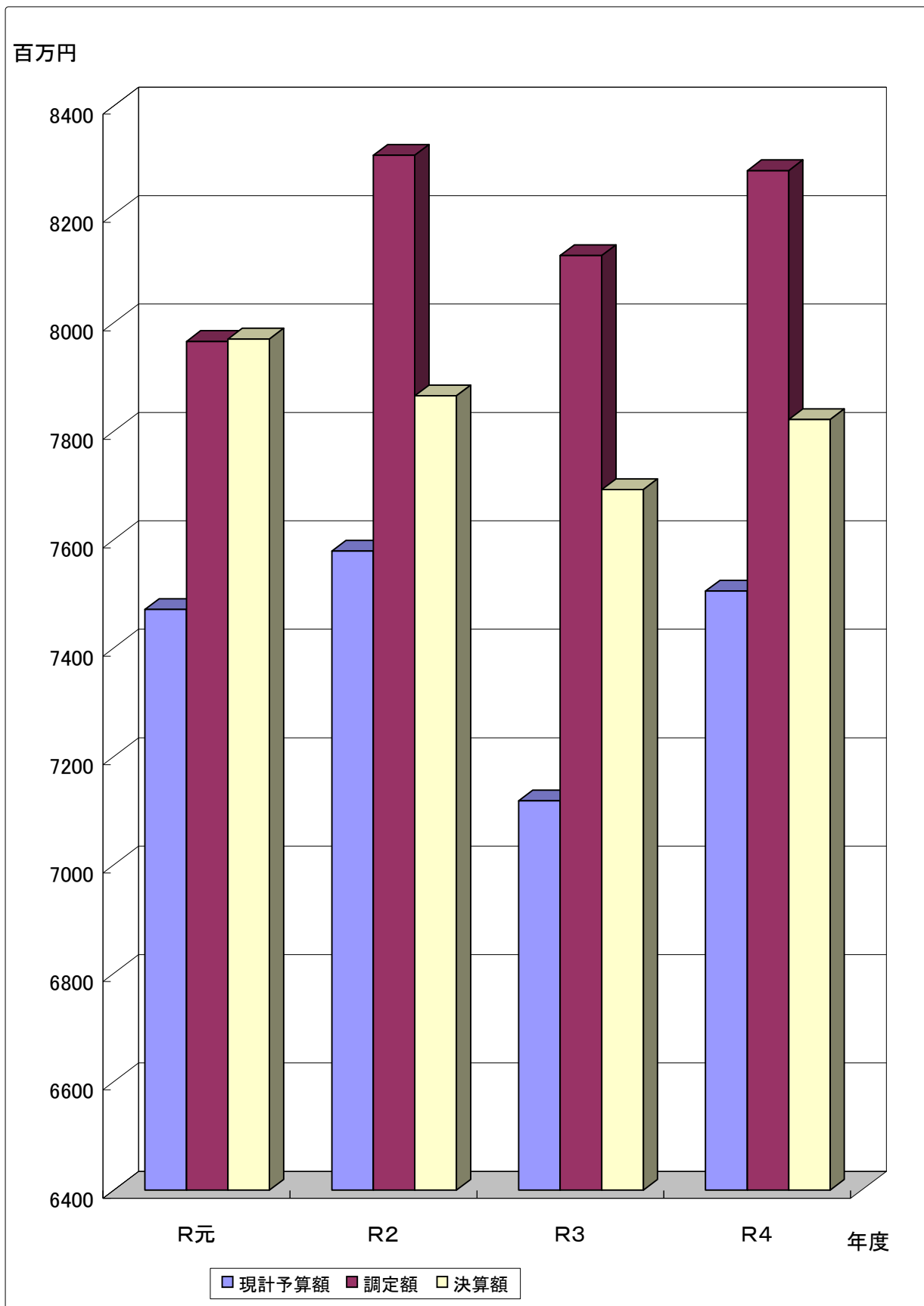
税目		R元					
		現計予算額	調定額	決算額	決算額対前年度比	収納率	
						対予算	対調定
		千円	千円	千円	%	%	%
市民税		2,960,611	3,230,052	3,193,562	99.4	107.9	98.9
個人	現年分	2,429,600	2,625,349	2,611,842	101.0	107.5	99.5
	滞納分	15,000	38,780	17,405	103.7	116.0	44.9
	計	2,444,600	2,664,129	2,629,247	101.0	107.6	98.7
法人	現年分	516,010	564,877	564,056	92.6	109.3	99.9
	滞納分	1	1,046	259	66.9	25,900.0	24.8
	計	516,011	565,923	564,315	92.6	109.4	99.7
固定資産税		3,283,888	3,711,731	3,384,563	100.0	103.1	91.2
純固定資産税	現年分	3,215,010	3,360,502	3,332,200	100.1	103.6	99.2
	滞納分	35,000	317,350	18,484	93.6	52.8	5.8
	計	3,250,010	3,677,852	3,350,684	100.1	103.1	91.1
交付金・納付金		33,878	33,879	33,879	94.7	100.0	100.0
軽自動車税		147,001	155,943	154,262	104.4	104.9	98.9
環境性能割	現年分	1,500	1,436	1,436	皆増	95.7	100.0
種別割	現年分	145,001	152,309	151,728	103.2	104.6	99.6
	滞納分	500	2,198	1,098	129.2	219.6	50.0
	計	145,501	154,507	152,826	103.4	105.0	98.9
市たばこ税		304,000	335,899	335,899	100.5	110.5	100.0
入湯税		28,000	29,175	29,175	99.5	104.2	100.0
一般会計	現年分	6,672,999	7,103,426	7,060,215	99.9	105.8	99.4
	滞納分	50,501	359,374	37,246	98.6	73.8	10.4
	計	6,723,500	7,462,800	7,097,461	99.9	105.6	95.1
国保会計	現年分	798,115	862,489	843,097	98.7	105.6	97.8
	滞納分	25,247	81,291	29,723	93.9	117.7	36.6
	計	823,362	943,780	872,820	98.5	106.0	92.5

税目		R2					
		現計予算額	調定額	決算額	決算額対前年度比	収納率	
						対予算	対調定
		千円	千円	千円	%	%	%
市民税		2,919,952	3,109,853	3,073,056	96.2	105.2	98.8
個人	現年分	2,497,941	2,612,610	2,600,544	99.6	104.1	99.5
	滞納分	10,000	33,458	14,544	83.6	145.4	43.5
	計	2,507,941	2,646,068	2,615,088	99.5	104.3	98.8
法人	現年分	412,010	462,178	457,726	81.1	111.1	99.0
	滞納分	1	1,607	242	93.4	24,200.0	15.1
	計	412,011	463,785	457,968	81.2	111.2	98.7
固定資産税		3,356,547	3,778,579	3,436,934	101.5	102.4	91.0
純固定資産税	現年分	3,309,010	3,424,234	3,389,899	101.7	102.4	99.0
	滞納分	15,000	321,807	14,497	78.4	96.6	4.5
	計	3,324,010	3,746,041	3,404,396	101.6	102.4	90.9
交付金・納付金		32,537	32,538	32,538	96.0	100.0	100.0
軽自動車税		154,501	165,390	164,045	106.3	106.2	99.2
環境性能割	現年分	3,000	6,263	6,263	436.1	208.8	100.0
種別割	現年分	151,001	157,537	157,069	103.5	104.0	99.7
	滞納分	500	1,590	713	64.9	142.6	44.8
	計	151,501	159,127	157,782	103.2	104.1	99.2
市たばこ税		317,000	316,008	316,008	94.1	99.7	100.0
入湯税		29,000	12,920	12,920	44.3	44.6	100.0
一般会計	現年分	6,751,499	7,024,288	6,972,967	98.8	103.3	99.3
	滞納分	25,501	358,462	29,996	80.5	117.6	8.4
	計	6,777,000	7,382,750	7,002,963	98.7	103.3	94.9
国保会計	現年分	779,235	858,653	838,606	99.5	107.6	97.7
	滞納分	22,752	67,790	23,849	80.2	104.8	35.2
	計	801,987	926,443	862,455	98.8	107.5	93.1

税目		R3					
		現計予算額	調定額	決算額	決算額対前年度比	収納率	
						対予算	対調定
		千円	千円	千円	%	%	%
市民税		2,646,915	3,044,861	3,014,874	98.1	113.9	99.0
個人	現年分	2,277,904	2,576,498	2,567,626	98.7	112.7	99.7
	滞納分	12,000	30,594	10,295	70.8	85.8	33.7
	計	2,289,904	2,607,092	2,577,921	98.6	112.6	98.9
法人	現年分	353,010	432,445	432,214	94.4	122.4	99.9
	滞納分	4,001	5,324	4,739	1958.3	118.4	89.0
	計	357,011	437,769	436,953	95.4	122.4	99.8
固定資産税		3,225,983	3,635,928	3,294,969	95.9	102.1	90.6
純固定資産税	現年分	3,167,832	3,266,937	3,240,431	95.6	102.3	99.2
	滞納分	24,931	335,770	21,317	147.0	85.5	6.3
	計	3,192,763	3,602,707	3,261,748	95.8	102.2	90.5
交付金・納付金		33,220	33,221	33,221	102.1	100.0	100.0
軽自動車税		166,102	171,141	169,678	103.4	102.2	99.1
環境性能割	現年分	5,467	7,047	7,047	112.5	128.9	100.0
種別割	現年分	160,135	162,822	162,250	103.3	101.3	99.6
	滞納分	500	1,272	381	53.4	76.2	30.0
	計	160,635	164,094	162,631	103.1	101.2	99.1
市たばこ税		290,000	350,166	350,166	110.8	120.7	100.0
入湯税		17,000	14,355	14,355	111.1	84.4	100.0
一般会計	現年分	6,304,568	6,843,491	6,807,310	97.6	108.0	99.5
	滞納分	41,432	372,960	36,732	122.5	88.7	9.8
	計	6,346,000	7,216,451	6,844,042	97.7	107.8	94.8
国保会計	現年分	750,023	846,130	829,613	98.9	110.6	98.0
	滞納分	22,171	61,664	18,782	78.8	84.7	30.5
	計	772,194	907,794	848,395	98.4	109.9	93.5

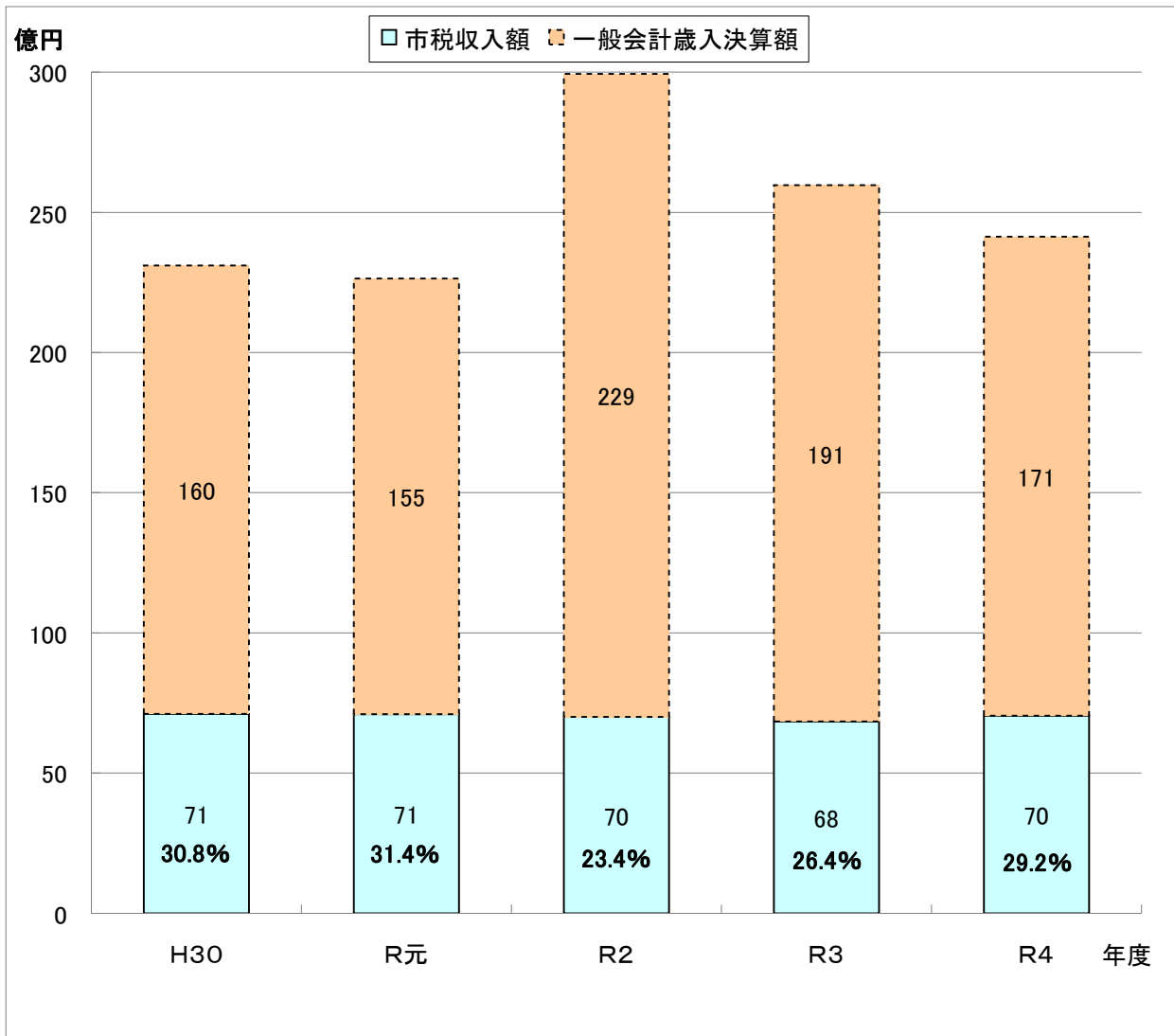
税 目		R4					
		現計予算額	調定額	決算額	決算額対前年度比	収納率	
						対予算	対調定
		千円	千円	千円	%	%	%
市 民 税		2,823,811	3,089,739	3,053,357	101.3	108.1	98.8
個 人	現 年 分	2,452,561	2,591,847	2,575,871	100.3	105.0	99.4
	滞 納 分	14,000	28,681	8,776	85.2	62.7	30.6
	計	2,466,561	2,620,528	2,584,647	100.3	104.8	98.6
法 人	現 年 分	357,010	467,958	468,173	108.3	131.1	100.0
	滞 納 分	240	1,253	537	11.3	223.8	42.9
	計	357,250	469,211	468,710	107.3	131.2	99.9
固定資産税		3,396,020	3,782,865	3,429,114	104.1	101.0	90.6
純 固 定 資 産 税	現 年 分	3,348,036	3,413,754	3,384,407	104.4	101.1	99.1
	滞 納 分	14,000	335,126	10,722	50.3	76.6	3.2
	計	3,362,036	3,748,880	3,395,129	104.1	101.0	90.6
交付金・納付金		33,984	33,985	33,985	102.3	100.0	100.0
軽自動車税		176,169	180,418	178,781	105.4	101.5	99.1
環境性能割	現 年 分	10,814	11,506	11,506	163.3	106.4	100.0
種 別 割	現 年 分	164,978	167,440	166,809	102.8	101.1	99.6
	滞 納 分	377	1,472	466	122.3	123.6	31.7
	計	165,355	168,912	167,275	102.9	101.2	99.0
市たばこ税		307,000	362,577	362,577	103.5	118.1	100.0
入 湯 税		17,000	21,271	21,271	148.2	125.1	100.0
一 般 会 計	現 年 分	6,691,383	7,070,338	7,024,599	103.2	105.0	99.4
	滞 納 分	28,617	366,532	20,501	55.8	71.6	5.6
	計	6,720,000	7,436,870	7,045,100	102.9	104.8	94.7
国 保 会 計	現 年 分	763,327	786,219	763,025	92.0	100.0	97.1
	滞 納 分	22,041	57,661	13,606	72.4	61.7	23.6
	計	785,368	843,880	776,631	91.5	98.9	92.0

4 市税(一般会計・国保会計)予算・調定・決算の状況



5 歳入決算額(一般会計)に占める市税収入額の割合

年 度	一般会計歳入決算額 (A) 千円	市税収入額 (B) 千円	歳入に占める市税の割合 (B)÷(A)×100 %
H30	23,108,622	7,107,009	30.8
R元	22,638,427	7,097,461	31.4
R2	29,939,218	7,002,963	23.4
R3	25,965,239	6,844,042	26.4
R4	24,132,602	7,045,100	29.2



6 住民の市税負担状況

(1)一般会計

年度 区分		H30		R元		R2		R3		R4	
		税額	前年度比	税額	前年度比	税額	前年度比	税額	前年度比	税額	前年度比
予 算 額		千円	%	千円	%	千円	%	千円	%	千円	%
予 算 額		6,555,000	98.4	6,723,500	102.6	6,777,000	100.8	6,346,000	93.6	6,720,000	105.9
調 定 額		7,531,305	100.2	7,462,800	99.1	7,382,750	98.9	7,216,451	97.7	7,436,872	103.1
収 入 額		7,107,009	100.4	7,097,461	99.9	7,002,963	98.7	6,844,042	97.7	7,045,100	102.9
人口一人当たり	予 算 額	円	%	円	%	円	%	円	%	円	%
	予 算 額	134,885	98.9	139,047	103.1	140,929	101.4	133,247	94.5	141,931	106.5
	調 定 額	154,975	100.7	154,337	99.6	153,526	99.5	151,523	98.7	157,072	103.7
一世帯当たり	予 算 額	円	%	円	%	円	%	円	%	円	%
	予 算 額	387,778	97.7	393,440	101.5	391,711	99.6	366,651	93.6	383,912	104.7
	調 定 額	445,534	99.5	436,702	98.0	426,724	97.7	416,943	97.7	424,867	101.9
一世帯当たり	予 算 額	円	%	円	%	円	%	円	%	円	%
	予 算 額	420,434	99.6	415,323	98.8	404,772	97.5	395,427	97.7	402,485	101.8

*平成30年度は、平成31年1月1日現在の住民基本台帳による集計値 :16,904世帯、48,597人

*令和元年度は、令和2年1月1日現在の住民基本台帳による集計値 :17,089世帯、48,354人

*令和2年度は、令和3年1月1日現在の住民基本台帳による集計値 :17,301世帯、48,088人

*令和3年度は、令和4年1月1日現在の住民基本台帳による集計値 :17,308世帯、47,626人

*令和4年度は、令和5年1月1日現在の住民基本台帳による集計値 :17,504世帯、47,347人

(2)一般会計及び国保会計の計

年度 区分		H30		R元		R2		R3		R4	
		税額	前年度比	税額	前年度比	税額	前年度比	税額	前年度比	税額	前年度比
予 算 額		千円	%	千円	%	千円	%	千円	%	千円	%
予 算 額		7,404,733	98.3	7,546,862	101.9	7,578,987	100.4	7,118,194	93.9	7,505,368	105.4
調 定 額		8,502,854	99.9	8,406,580	98.9	8,309,193	98.8	8,124,245	97.8	8,280,752	101.9
収 入 額		7,992,787	100.2	7,970,281	99.7	7,865,418	98.7	7,692,437	97.8	7,821,731	101.7
人口一人当たり	予 算 額	円	%	円	%	円	%	円	%	円	%
	予 算 額	152,370	98.8	156,075	102.4	157,607	101.0	149,460	94.8	158,518	106.1
	調 定 額	174,967	100.4	173,855	99.4	172,791	99.4	170,584	98.7	174,895	102.5
一世帯当たり	予 算 額	円	%	円	%	円	%	円	%	円	%
	予 算 額	438,046	97.6	441,621	100.8	438,066	99.2	411,266	93.9	428,780	104.3
	調 定 額	503,008	99.1	491,929	97.8	480,272	97.6	469,392	97.7	473,078	100.8
一世帯当たり	予 算 額	円	%	円	%	円	%	円	%	円	%
	予 算 額	472,834	99.5	466,398	98.6	454,622	97.5	444,444	97.8	446,854	100.5

7 市税の税率の変遷

税目		年度		R元				R2			
		均等割	所得割								
市 民 税	個人	均等割	3,500円				3,500円				
		所得割	$\frac{6}{100}$				$\frac{6}{100}$				
	法人	均等割	区分	資本金額	従業者数	税率	区分	資本金額	従業者数	税率	
			9号法人	50億円超	50人超	3,600千円	9号法人	50億円超	50人超	3,600千円	
			8号法人	10億超～50億以下	50人超	2,100千円	8号法人	10億超～50億以下	50人超	2,100千円	
			7号法人	10億超	50人以下	492千円	7号法人	10億超	50人以下	492千円	
			6号法人	1億超～10億以下	50人超	480千円	6号法人	1億超～10億以下	50人超	480千円	
			5号法人	1億超～10億以下	50人以下	192千円	5号法人	1億超～10億以下	50人以下	192千円	
			4号法人	1千万超～1億以下	50人超	180千円	4号法人	1千万超～1億以下	50人超	180千円	
			3号法人	1千万超～1億以下	50人以下	156千円	3号法人	1千万超～1億以下	50人以下	156千円	
2号法人			1千万以下	50人超	144千円	2号法人	1千万以下	50人超	144千円		
1号法人	上記以外の法人		60千円	1号法人	上記以外の法人		60千円				
	法人税割	$\frac{8.4}{100}$ <small>(R元.10 事業年度より)</small>				$\frac{8.4}{100}$					
固定資産税		$\frac{1.45}{100}$				$\frac{1.45}{100}$					
軽 自 動 車 税	環境性能割 (R元.10月～)	$\frac{1}{100}$				$\frac{2}{100}$					
										<small>※燃費性能等に応じて自動車の取得価格に乗じる。 ※R元.10月からR3.3月まで1%の臨時的軽減がある。</small>	
	種別割	原動機付自動車	50cc以下・90cc以下	2,000円		原動機付自動車	50cc以下・90cc以下	2,000円			
			125cc以下	2,400円			125cc以下	2,400円			
			ミニカー	3,700円			ミニカー	3,700円			
		小型特殊自動車	農耕作業用	2,400円		小型特殊自動車	農耕作業用	2,400円			
			その他	5,900円			その他	5,900円			
		二輪の小型自動車(250cc超)		6,000円		二輪の小型自動車(250cc超)		6,000円			
		二輪の軽自動車(125cc超250cc以下・トレーラー)		3,600円		二輪の軽自動車(125cc超250cc以下・トレーラー)		3,600円			
		初度検査年月									
				H27.3.31以前	※H27.4.1以降	H18.3.31以前			旧税率	現行税率 <small>(※)</small>	重課税率
		三輪		3,100円	3,900円	4,600円	三輪		3,100円	3,900円	4,600円
		四輪乗用	営業用	5,500円	6,900円	8,200円	四輪乗用	営業用	5,500円	6,900円	8,200円
自家用	7,200円		10,800円	12,900円	自家用	7,200円		10,800円	12,900円		
四輪貨物	営業用	3,000円	3,800円	4,500円	四輪貨物	営業用	3,000円	3,800円	4,500円		
	自家用	4,000円	5,000円	6,000円		自家用	4,000円	5,000円	6,000円		
<small>※初度検査年月がH30.4.からH31.3.までの環境性能に優れた車両については、燃費性能に応じて、75%・50%・25%の軽減措置がある。</small>				<small>※初度検査年月がH31.4.からR2.3.までの環境性能に優れた車両については、燃費性能に応じて、75%・50%・25%の軽減措置がある。</small>							
市たばこ税	H30.10～	旧3級品 以外	5,692円 /1,000本		R2.10～	旧3級品 以外	6,122円 /1,000本				
	H30.4～	旧3級品	5,692円 /1,000本			旧3級品	6,122円 /1,000本				
入湯税		1人1日 150円				1人1日 150円					
国民健康保険税	均等割	医療	26,000円	後期支援	7,300円	医療	26,000円	後期支援	7,300円		
		介護	5,400円			介護	5,400円				
	平等割	医療	23,000円	後期支援	5,300円	医療	23,000円	後期支援	5,300円		
		介護	5,000円			介護	5,000円				
所得割	医療	6.9%	後期支援	1.9%	医療	6.9%	後期支援	1.9%			
限度額	医療	610,000円	後期支援	190,000円	医療	610,000円	後期支援	190,000円			
	介護	160,000円			介護	170,000円					

税目		年度		R3				R4					
		均等割	所得割										
市 民 税	個人	均等割	3,500円				3,500円						
		所得割	6 100				6 100						
	法人	均等割	区分	資本金額	従業者数	税率	区分	資本金額	従業者数	税率			
			9号法人	50億円超	50人超	3,600千円	9号法人	50億円超	50人超	3,600千円			
			8号法人	10億超～50億以下	50人超	2,100千円	8号法人	10億超～50億以下	50人超	2,100千円			
			7号法人	10億超	50人以下	492千円	7号法人	10億超	50人以下	492千円			
			6号法人	1億超～10億以下	50人超	480千円	6号法人	1億超～10億以下	50人超	480千円			
			5号法人	1億超～10億以下	50人以下	192千円	5号法人	1億超～10億以下	50人以下	192千円			
			4号法人	1千万超～1億以下	50人超	180千円	4号法人	1千万超～1億以下	50人超	180千円			
			3号法人	1千万超～1億以下	50人以下	156千円	3号法人	1千万超～1億以下	50人以下	156千円			
2号法人			1千万以下	50人超	144千円	2号法人	1千万以下	50人超	144千円				
1号法人	上記以外の法人		60千円	1号法人	上記以外の法人		60千円						
	法人税割	8.4 100				8.4 100							
固定資産税		1.45 100				1.45 100							
軽 自 動 車 税	環境性能割 (R元.10月～)	1		2		1		2		※燃費性能等に応じて自動車の取得価格に乘じる。 ※R元.10月からR3.12月まで1%の臨時的軽減がある。			
		100		100		100		100		※燃費性能等に応じて自動車の取得価格に乘じる。			
	種別割	原動機付自転車	50cc以下・90cc以下		2,000円		原動機付自転車	50cc以下・90cc以下		2,000円			
			125cc以下		2,400円			125cc以下		2,400円			
			ミニカー		3,700円			ミニカー		3,700円			
		小型特殊自動車	農耕作業用		2,400円		小型特殊自動車	農耕作業用		2,400円			
			その他		5,900円			その他		5,900円			
		二輪の小型自動車(250cc超)				6,000円		二輪の小型自動車(250cc超)				6,000円	
		二輪の軽自動車(125cc超250cc以下・トレーラー)				3,600円		二輪の軽自動車(125cc超250cc以下・トレーラー)				3,600円	
				旧税率	現行税率(※)	重課税率			旧税率	現行税率(※)	重課税率		
		三輪		3,100円	3,900円	4,600円	三輪		3,100円	3,900円	4,600円		
		四輪乗用	営業用	5,500円	6,900円	8,200円	四輪乗用	営業用	5,500円	6,900円	8,200円		
			自家用	7,200円	10,800円	12,900円		自家用	7,200円	10,800円	12,900円		
四輪貨物	営業用	3,000円	3,800円	4,500円	四輪貨物	営業用	3,000円	3,800円	4,500円				
	自家用	4,000円	5,000円	6,000円		自家用	4,000円	5,000円	6,000円				
※初度検査年月がR2.4からR3.3までの環境性能に優れた車両については、燃費性能に応じて、75%・50%・25%の軽減措置がある。						※初度検査年月がR3.4からR4.3までの環境性能に優れた車両については、燃費性能に応じて、75%・50%・25%の軽減措置がある。							
市たばこ税	R3.10～	旧3級品 以外	6,552円	/1,000本	R3.10～	旧3級品 以外	6,552円	/1,000本					
		旧3級品	6,552円	/1,000本		旧3級品	6,552円	/1,000本					
入湯税		1人1日 150円		1人1日 150円									
国民健康保険税	均等割	医療 26,000円	後期支援 7,300円	介護 5,400円	医療 26,000円	後期支援 7,300円	介護 5,400円						
	平等割	医療 23,000円	後期支援 5,300円	介護 5,000円	医療 23,000円	後期支援 5,300円	介護 5,000円						
	所得割	医療 6.9%	後期支援 1.9%	介護 1.3%	医療 6.9%	後期支援 1.9%	介護 1.3%						
	限度額	医療 630,000円	後期支援 190,000円	介護 170,000円	医療 630,000円	後期支援 200,000円	介護 170,000円						

年度		R5				
税目						
市 民 税	個人	均等割	3,500円			
		所得割	$\frac{6}{100}$			
	法人	均等割	区分	資本金額	従業者数	税率
			9号法人	50億円超	50人超	3,600千円
			8号法人	10億超～50億以下	50人超	2,100千円
			7号法人	10億超	50人以下	492千円
			6号法人	1億超～10億以下	50人超	480千円
			5号法人	1億超～10億以下	50人以下	192千円
			4号法人	1千万超～1億以下	50人超	180千円
			3号法人	1千万超～1億以下	50人以下	156千円
			2号法人	1千万以下	50人超	144千円
	1号法人	上記以外の法人		60千円		
		法人税割	$\frac{8.4}{100}$			
	固定資産税		$\frac{1.45}{100}$			
軽 自 動 車 税	環境性能割		$\frac{1}{100}$	$\frac{2}{100}$	※燃費性能等に応じて自動車の取得価格に乘じる。	
	種別割	原動機付自転車	50cc以下・90cc以下		2,000円	
			125cc以下		2,400円	
			ミニカー		3,700円	
		小型特殊自動車	農耕作業用		2,400円	
			その他		5,900円	
		二輪の小型自動車(250cc超)				6,000円
		二輪の軽自動車(125cc超250cc以下・トレーラー)				3,600円
				旧税率	現行税率 ^(※)	重課税率
		三輪		3,100円	3,900円	4,600円
		四輪乗用	営業用	5,500円	6,900円	8,200円
			自家用	7,200円	10,800円	12,900円
		四輪貨物	営業用	3,000円	3,800円	4,500円
			自家用	4,000円	5,000円	6,000円
※初年度検査年月がR4.4からR5.3までの環境性能に優れた車両については、燃費性能に応じて、75%・50%・25%の軽減措置がある。						
市たばこ税	R3.10～	旧3級品 以外	6,552円	/1,000本		
		旧3級品	6,552円	/1,000本		
入湯税		1人1日	150円			
国民健康保険税	均等割	医療	26,000円	後期支援 7,300円		
		介護	5,400円			
	平等割	医療	23,000円	後期支援 5,300円		
		介護	5,000円			
所得割	医療	6.9%	後期支援 1.9%			
	介護	1.3%				
限度額	医療	650,000円	後期支援 220,000円			
	介護	170,000円				

市・県民税に関する調

1 個人市県民税の納税義務者数	16
2 特別徴収義務者数	17
3 特別徴収と普通徴収の人数	17
4 個人市民税の税額	17
5 個人県民税の税額	18
6 個人市民税の特別徴収と普通徴収の税額	18
7 分離課税による退職所得調定額	18
8 課税標準額段階別課税	19
9 所得区分別・課税標準額段階別課税状況	22
10 分離所得金額	27
11 個人市民税所得控除	28
12 個人市民税税額控除	28
13 法人市民税納税義務者数	29
14 法人市民税調定額	29

市・県民税に関する調

1 個人市県民税の納税義務者数

(単位:人)

年度	均等割のみの者	均等割と所得割の者	合計
R元	2,583	24,578	27,161
R2	2,576	24,636	27,212
R3	2,633	24,655	27,288
R4	2,660	24,601	27,261
R5	2,545	24,882	27,427

資料:当初調定

令和元年度:配偶者控除と配偶者特別控除の見直し(本人所得による適用制限、配偶者所得による配特の適用範囲拡大)

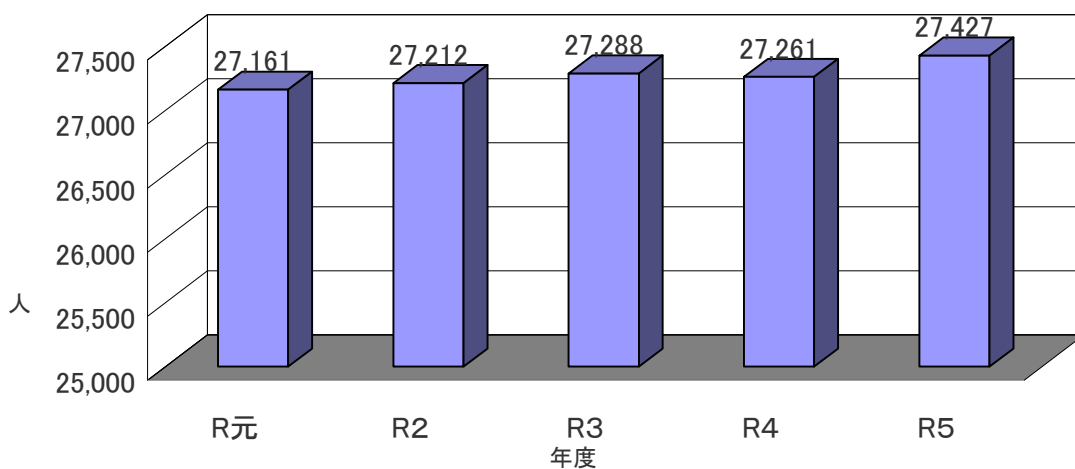
令和2年度:新型コロナウイルス感染症対策のため、確定申告期限が延長

令和3年度:給与所得控除・公的年金等控除・基礎控除の変更、ひとり親控除の創設

令和4年度:住宅ローン控除の特例の延長

令和5年度:住宅ローン控除の見直し、退職所得課税の適正化

個人市県民税の納税義務者数の推移



2 特別徴収義務者数

(単位:人・%)

年度	特別徴収義務者数		前年度比
	給与からの特別徴収	公的年金からの特別徴収	
R元	4,114	5	101.4
R2	4,108	5	99.9
R3	4,093	5	99.6
R4	4,131	5	100.9
R5	4,182	5	101.2

資料:課税状況等の調第3表

3 特別徴収と普通徴収の人数

(単位:人・%)

年度	給与からの特別徴収	公的年金からの特別徴収	普通徴収	合計	給与からの特別徴収の割合
R元	18,844	4,958〔 935〕	4,294	27,161	69.4
R2	18,949	5,022〔 978〕	4,219	27,212	69.6
R3	19,001	5,171〔 979〕	4,095	27,288	69.6
R4	19,027	5,225〔 986〕	3,995	27,261	69.8
R5	19,160	5,266〔1,027〕	4,028	27,427	69.9

資料:当初調定

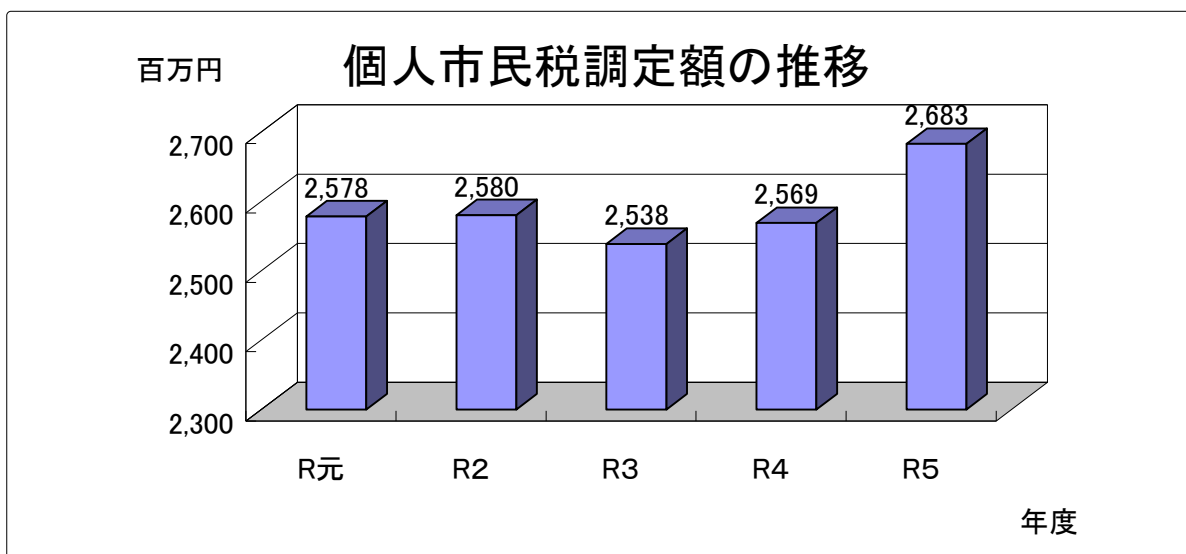
〔 〕は併徴

4 個人市民税の税額

(単位:千円)

年度	均等割のみ賦課された者の調定額	均等割及び所得割が賦課された者の調定額	合計
R元	11,276	2,566,855	2,578,131
R2	11,319	2,568,797	2,580,116
R3	11,604	2,526,858	2,538,462
R4	11,674	2,557,121	2,568,795
R5	11,237	2,671,460	2,682,697

資料:当初調定



5 個人県民税の税額 (単位:千円)

年度	均等割のみ賦課された者の調定額	均等割及び所得割が賦課された者の調定額	合 計
R元	6,477	1,702,635	1,709,112
R2	6,486	1,703,944	1,710,430
R3	6,659	1,675,960	1,682,619
R4	6,689	1,696,134	1,702,823
R5	6,444	1,772,187	1,778,631

資料:当初調定

6 個人市民税の特別徴収と普通徴収の税額 (単位:千円・%)

年度	給与からの特別徴収	公的年金からの特別徴収	普通徴収	合 計	給与からの特別徴収の割合
R元	2,050,587	111,532	416,012	2,578,131	79.5
R2	2,069,383	113,002	397,731	2,580,116	80.2
R3	2,021,717	116,768	399,977	2,538,462	79.6
R4	2,061,544	115,831	391,420	2,568,795	80.3
R5	2,118,135	116,311	448,251	2,682,697	79.0

資料:当初調定

7 分離課税による退職所得調定額 (単位:人・千円)

年度	人 数	市民税	退職所得調定額	
			県民税	合 計
R元	94	12,264	8,175	20,439
R2	108	13,747	9,163	22,910
R3	94	14,117	9,410	23,527
R4	106	20,359	13,572	33,931
R5	104	12,473	8,314	20,787

資料:課税状況等の調第20表

8 課税標準額段階別課税

区分 課税標準額の段階	R元								R2							
	納税義務者数	総所得金額	分離長期・短期譲渡所得金額	株式等・上場株式等に係る譲渡所得金額	先物取引に係る雑所得	総所得金額等	課税標準額	税額控除額	納税義務者数	総所得金額	分離長期・短期譲渡所得金額	株式等・上場株式等に係る譲渡所得金額	先物取引に係る雑所得	総所得金額等	課税標準額	税額控除額
10万円以下の金額	人 1,007	千円 314,206	千円 229,561	千円 145,466	千円 403	千円 689,636	千円 409,518	千円 1,233	人 971	千円 362,297	千円 183,637	千円 113,913	千円 0	千円 659,847	千円 332,416	千円 1,198
10万円を超え 100万円以下	8,533	11,483,067	165,917	41,633	0	11,690,617	4,966,074	22,901	8,445	11,348,690	152,702	19,945	2,063	11,523,400	4,864,163	22,542
100万円を超え 200万円以下	7,768	19,351,320	53,633	143,166	3,048	19,551,167	11,564,742	37,896	7,898	19,769,729	27,515	104,667	6	19,901,917	11,696,476	38,344
200万円を超え 300万円以下	4,059	15,241,635	96,334	14,402	624	15,352,995	9,981,097	21,745	4,075	15,323,199	73,035	12,209	452	15,408,895	10,002,860	24,342
300万円を超え 400万円以下	1,825	9,224,525	8,302	11,110	468	9,244,405	6,305,101	7,610	1,876	9,422,605	30,866	63,293	2,905	9,519,669	6,531,707	8,286
400万円を超え 550万円以下	903	5,659,401	96,795	27,322	493	5,784,011	4,267,108	4,938	888	5,653,706	34,304	5,206	0	5,693,216	4,105,689	5,755
550万円を超え 700万円以下	194	1,535,410	52,388	3,405	0	1,591,203	1,249,904	1,925	221	1,774,469	0	1,760	0	1,776,229	1,351,471	1,965
700万円を超え1,000万円以下	164	1,520,965	12,402	149,700	0	1,683,067	1,522,893	2,782	167	1,724,022	2,030	2,954	0	1,729,006	1,393,161	2,824
1,000万円を超える金額	204	3,978,452	166,568	31,233	10,384	4,186,637	3,929,054	10,570	207	4,093,963	0	70,329	0	4,164,292	3,766,445	10,212
計	24,657	68,308,981	881,900	567,437	15,420	69,773,738	44,195,491	111,600	24,748	69,472,680	504,089	394,276	5,426	70,376,471	44,044,388	115,468
算出税額							2,607,455								2,614,964	
定率・調整による税額控除の額							50,504								50,620	
税率							6.0								6.0	

資料：課税状況等の調第12表

区分 課税標準額の段階	R3								R4							
	納税義務者数	総所得金額	分離長期・短期譲渡所得金額	株式等・上場株式等に係る譲渡所得金額	先物取引に係る雑所得	総所得金額等	課税標準額	税額控除額	納税義務者数	総所得金額	分離長期・短期譲渡所得金額	株式等・上場株式等に係る譲渡所得金額	先物取引に係る雑所得	総所得金額等	課税標準額	税額控除額
10万円以下の金額	人 921	千円 550,776	千円 174,739	千円 14,257	千円 232	千円 740,004	千円 215,433	千円 1,095	人 914	千円 623,308	千円 118,528	千円 1,261	千円 0	千円 743,097	千円 154,932	千円 1,145
10万円を超え 100万円以下	8,797	13,010,279	71,985	26,830	0	13,109,094	5,070,249	25,158	8,448	12,252,532	156,306	38,650	3,345	12,450,833	4,899,451	24,327
100万円を超え 200万円以下	7,852	20,256,835	228,237	38,951	5,272	20,529,295	11,693,992	41,344	7,886	20,302,878	160,111	91,733	3,898	20,558,620	11,780,085	43,891
200万円を超え 300万円以下	3,938	15,093,691	157,933	7,432	5,315	15,264,371	9,721,910	28,626	4,158	16,034,382	45,544	59,665	2,746	16,142,337	10,239,713	32,293
300万円を超え 400万円以下	1,797	9,213,741	27,173	30,398	1,208	9,272,520	6,220,856	9,457	1,848	9,379,826	96,233	49,242	0	9,525,301	6,483,201	13,053
400万円を超え 550万円以下	801	5,211,919	12,704	12,811	757	5,238,191	3,710,479	5,757	807	5,217,310	11,653	15,220	2,745	5,246,928	3,725,257	9,150
550万円を超え 700万円以下	217	1,767,690	15,555	893	0	1,784,138	1,344,930	2,690	232	1,883,638	19,380	602	6	1,903,626	1,443,730	3,711
700万円を超え1,000万円以下	182	1,879,794	12,246	3,415	0	1,895,455	1,527,563	3,589	196	2,025,154	1,019	4,491	0	2,030,664	1,623,455	5,587
1,000万円を超える金額	207	4,373,609	6,029	11,530	15,350	4,406,518	3,965,518	12,177	207	4,242,240	17,262	136,859	10,455	4,406,816	4,092,130	14,362
計	24,712	71,358,334	706,601	146,517	28,134	72,239,586	43,470,930	129,893	24,696	71,961,268	626,036	397,723	23,195	73,008,222	44,441,954	147,519
算出税額							2,581,282								2,635,480	
定率・調整による税額控除の額							50,712								49,984	
税率							6.0								6.0	

資料：課税状況等の調第12表

区分 課税標準額の段階	R5							
	納税義務者数	総所得金額	分離長期・短期譲渡所得金額	株式等・上場株式等に係る譲渡所得金額	先物取引に係る雑所得	総所得金額等	課税標準額	税額控除額
	人	千円	千円	千円	千円	千円	千円	千円
10万円以下の金額	870	501,042	170,258	25,332	500	697,132	223,539	1,074
10万円を超え 100万円以下	8,339	12,035,351	129,167	52,344	1,866	12,218,728	4,837,788	24,159
100万円を超え 200万円以下	7,859	20,190,121	133,400	145,693	17,616	20,486,830	11,800,460	46,534
200万円を超え 300万円以下	4,337	16,585,780	138,897	6,186	19	16,730,882	10,669,767	36,971
300万円を超え 400万円以下	1,996	10,215,095	30,041	53,073	5,430	10,303,639	6,936,322	17,677
400万円を超え 550万円以下	827	5,333,834	20,795	10,241	5,132	5,370,002	3,814,511	10,498
550万円を超え 700万円以下	254	1,996,078	57,283	18,510	0	2,071,871	1,632,635	4,472
700万円を超え1,000万円以下	228	2,299,070	27,885	7,098	239	2,334,292	1,904,505	6,613
1,000万円を超える金額	227	4,891,106	22,997	251,335	29,501	5,194,939	4,968,808	20,845
計	24,937	74,047,477	730,723	569,812	60,303	75,408,315	46,788,335	168,843
算出税額							2,767,015	
調整による税額控除の額							49,645	
税率							6.0	

資料：課税状況等の調第12表

9 所得区分別・課税標準額段階別課税状況

令和元年度

区分 課税標準額の段階	給与所得者		営業等所得者		農業所得者		その他の所得者		譲渡所得者		合計	
	納税義務者数	課税標準額	納税義務者数	課税標準額	納税義務者数	課税標準額	納税義務者数	課税標準額	納税義務者数	課税標準額	納税義務者数	課税標準額
	人	千円	人	千円	人	千円	人	千円	人	千円	人	千円
10万円以下の金額	542	27,863	40	1,990	9	550	376	20,137	40	358,978	1,007	409,518
10万円を超え 100万円以下	5,862	3,477,920	261	137,853	65	33,667	2,297	1,084,956	48	231,678	8,533	4,966,074
100万円を超え 200万円以下	6,922	10,174,801	185	276,719	37	53,441	578	791,395	46	268,386	7,768	11,564,742
200万円を超え 300万円以下	3,774	9,171,435	128	314,932	13	30,952	114	277,838	30	185,940	4,059	9,981,097
300万円を超え 400万円以下	1,687	5,808,591	66	227,502	9	31,974	46	159,338	17	77,696	1,825	6,305,101
400万円を超え 550万円以下	792	3,629,977	45	207,220	3	13,067	44	204,272	19	212,572	903	4,267,108
550万円を超え 700万円以下	163	1,000,444	8	48,041	2	12,385	15	94,350	6	94,684	194	1,249,904
700万円を超え1,000万円以下	122	1,010,754	15	123,438	3	25,521	16	135,743	8	227,437	164	1,522,893
1,000万円を超える金額	150	2,533,258	27	774,221	2	22,156	14	215,073	11	384,346	204	3,929,054
計	20,014	36,835,043	775	2,111,916	143	223,713	3,500	2,983,102	225	2,041,717	24,657	44,195,491
算出税額		2,209,287		126,683		13,417		178,844		79,224		2,607,455
調整による税額控除の額		39,659		1,851		456		8,172		366		50,504
税率		6.0		6.0		6.0		6.0		2.4~5.4		

資料：課税状況等の調第5表～第12表

令和2年度

区分 課税標準額の段階	給与所得者		営業等所得者		農業所得者		その他の所得者		譲渡所得者		合計	
	納税義務者数	課税標準額	納税義務者数	課税標準額	納税義務者数	課税標準額	納税義務者数	課税標準額	納税義務者数	課税標準額	納税義務者数	課税標準額
	人	千円	人	千円	人	千円	人	千円	人	千円	人	千円
10万円以下の金額	542	27,163	43	2,532	7	419	350	18,541	29	283,761	971	332,416
10万円を超え 100万円以下	5,813	3,440,033	235	115,845	65	35,680	2,283	1,072,126	49	200,479	8,445	4,864,163
100万円を超え 200万円以下	7,078	10,423,378	192	280,542	25	37,129	566	768,577	37	186,850	7,898	11,696,476
200万円を超え 300万円以下	3,790	9,217,767	132	324,120	12	30,445	120	293,907	21	136,621	4,075	10,002,860
300万円を超え 400万円以下	1,723	5,906,860	71	247,204	7	22,937	55	189,140	20	165,566	1,876	6,531,707
400万円を超え 550万円以下	779	3,556,042	45	213,078	7	32,337	40	185,383	17	118,849	888	4,105,689
550万円を超え 700万円以下	178	1,082,412	14	89,789	3	17,899	22	134,166	4	27,205	221	1,351,471
700万円を超え1,000万円以下	133	1,096,058	13	111,201	0	0	14	120,195	7	65,707	167	1,393,161
1,000万円を超える金額	150	2,506,627	30	686,955	2	30,240	15	219,613	10	323,010	207	3,766,445
計	20,186	37,256,340	775	2,071,266	128	207,086	3,465	3,001,648	194	1,508,048	24,748	44,044,388
算出税額		2,234,558		124,241		12,420		179,957		63,788		2,614,964
調整による税額控除の額		40,080		1,751		416		8,032		341		50,620
税率		6.0		6.0		6.0		6.0		2.4~5.4		

資料：課税状況等の調第5表～第12表

令和3年度

区分 課税標準額の段階	給与所得者		営業等所得者		農業所得者		その他の所得者		譲渡所得者		合計	
	納税義務者数	課税標準額	納税義務者数	課税標準額	納税義務者数	課税標準額	納税義務者数	課税標準額	納税義務者数	課税標準額	納税義務者数	課税標準額
	人	千円	人	千円	人	千円	人	千円	人	千円	人	千円
10万円以下の金額	462	23,623	33	1,615	4	319	378	19,248	44	170,628	921	215,433
10万円を超え 100万円以下	6,125	3,678,506	235	124,300	47	29,162	2,338	1,109,679	52	128,602	8,797	5,070,249
100万円を超え 200万円以下	6,979	10,199,825	210	304,125	32	43,282	570	784,160	61	362,600	7,852	11,693,992
200万円を超え 300万円以下	3,661	8,872,770	132	322,142	15	36,763	93	229,578	37	260,657	3,938	9,721,910
300万円を超え 400万円以下	1,641	5,627,801	65	223,366	7	24,291	56	192,637	28	152,761	1,797	6,220,856
400万円を超え 550万円以下	689	3,158,705	44	205,490	4	19,750	48	224,969	16	101,565	801	3,710,479
550万円を超え 700万円以下	173	1,060,104	20	124,318	4	24,238	15	88,263	5	48,007	217	1,344,930
700万円を超え1,000万円以下	143	1,197,251	9	75,864	1	7,502	21	166,862	8	80,084	182	1,527,563
1,000万円を超える金額	156	2,669,526	30	630,470	0	0	13	467,968	8	197,554	207	3,965,518
計	20,029	36,488,111	778	2,011,690	114	185,307	3,532	3,283,364	259	1,502,458	24,712	43,470,930
算出税額		2,188,465		120,667		11,114		196,856		64,180		2,581,282
調整による税額控除の額		40,060		1,791		378		7,993		490		50,712
税率		6.0		6.0		6.0		6.0		2.4～5.4		

資料：課税状況等の調第5表～第12表

令和4年度

区分 課税標準額の段階	給与所得者		営業等所得者		農業所得者		その他の所得者		譲渡所得者		合計	
	納税義務者数	課税標準額	納税義務者数	課税標準額	納税義務者数	課税標準額	納税義務者数	課税標準額	納税義務者数	課税標準額	納税義務者数	課税標準額
	人	千円	人	千円	人	千円	人	千円	人	千円	人	千円
10万円以下の金額	459	24,705	29	1,635	4	188	392	20,199	30	108,205	914	154,932
10万円を超え 100万円以下	5,774	3,447,093	234	117,535	42	22,079	2,349	1,087,700	49	225,044	8,448	4,899,451
100万円を超え 200万円以下	7,097	10,417,475	177	265,428	15	22,272	546	743,767	51	331,143	7,886	11,780,085
200万円を超え 300万円以下	3,880	9,451,487	122	297,760	11	26,626	109	267,201	36	196,639	4,158	10,239,713
300万円を超え 400万円以下	1,711	5,860,547	55	189,884	3	10,406	57	198,935	22	223,429	1,848	6,483,201
400万円を超え 550万円以下	708	3,233,793	44	205,193	1	5,292	43	200,629	11	80,350	807	3,725,257
550万円を超え 700万円以下	183	1,121,198	17	104,639	4	24,109	24	147,889	4	45,895	232	1,443,730
700万円を超え1,000万円以下	148	1,227,102	15	124,878	1	7,834	27	219,376	5	44,265	196	1,623,455
1,000万円を超える金額	153	2,538,567	24	702,969	0	0	12	191,445	18	659,149	207	4,092,130
計	20,113	37,321,967	717	2,009,921	81	118,806	3,559	3,077,141	226	1,914,119	24,696	44,441,954
算出税額		2,239,318		120,595		7,128		184,628		83,810		2,635,480
調整による税額控除の額		39,742		1,592		273		7,991		385		49,984
税率		6.0		6.0		6.0		6.0		2.4～5.4		

資料：課税状況等の調第5表～第12表

令和5年度

区分 課税標準額の段階	給与所得者		営業等所得者		農業所得者		その他の所得者		譲渡所得者		合計	
	納税義務者数	課税標準額	納税義務者数	課税標準額	納税義務者数	課税標準額	納税義務者数	課税標準額	納税義務者数	課税標準額	納税義務者数	課税標準額
	人	千円	人	千円	人	千円	人	千円	人	千円	人	千円
10万円以下の金額	437	22,869	34	1,870	4	225	359	18,620	36	179,955	870	223,539
10万円を超え 100万円以下	5,687	3,410,283	232	115,519	44	24,916	2,325	1,076,242	51	210,828	8,339	4,837,788
100万円を超え 200万円以下	7,061	10,379,868	184	273,846	18	26,704	539	741,859	57	378,183	7,859	11,800,460
200万円を超え 300万円以下	4,057	9,848,662	123	295,132	7	15,488	118	286,573	32	223,912	4,337	10,669,767
300万円を超え 400万円以下	1,854	6,356,784	60	205,445	2	6,083	54	189,714	26	178,296	1,996	6,936,322
400万円を超え 550万円以下	730	3,330,586	39	181,820	2	9,130	43	195,563	13	97,412	827	3,814,511
550万円を超え 700万円以下	197	1,209,686	24	145,846	4	23,885	24	145,128	5	108,090	254	1,632,635
700万円を超え1,000万円以下	172	1,418,096	23	188,181	7	56,590	18	142,876	8	98,762	228	1,904,505
1,000万円を超える金額	167	2,800,166	29	1,131,433	0	0	13	254,543	18	782,666	227	4,968,808
計	20,362	38,777,000	748	2,539,092	88	163,021	3,493	3,051,118	246	2,258,104	24,937	46,788,335
算出税額		2,326,620		152,346		9,781		183,067		95,201		2,767,015
調整による税額控除の額		39,512		1,700		263		7,744		426		49,645
税率		6.0		6.0		6.0		6.0		2.4～5.4		

資料：課税状況等の調第5表～第12表

10 分離所得金額

(単位:千円,%)

分離所得		R元		R2		R3		R4		R5	
		所得金額	前年度比	所得金額	前年度比	所得金額	前年度比	所得金額	前年度比	所得金額	前年度比
長期	一般譲渡	862,512	111.4	486,243	56.4	644,326	132.5	604,839	93.9	714,738	118.2
	優良住宅	0	0.0	4,134	—	38,289	926.2	5,699	14.9	0	0.0
	居住用財産	0	—	0	—	0	—	1,888	—	0	—
短期	一般譲渡	6,693	103.3	1,110	16.6	5,854	527.4	1,317	22.5	1,577	119.7
	公共団体譲渡	0	—	0	—	0	—	0	—	0	—
	株式等譲渡	552,693	133.7	370,351	67.0	132,809	35.9	380,623	286.6	543,823	142.9
	上場株式等の配当所得	10,325	42.5	22,357	216.5	12,825	57.4	16,556	129.1	23,925	144.5
	先物取引に係る雑所得	15,413	35.4	5,424	35.2	28,125	518.5	23,185	82.4	60,051	259.0
	合計	1,447,636	109.6	889,619	61.5	862,228	96.9	1,034,107	119.9	1,344,114	130.0

資料:課税状況等の調第57表

11 個人市民税所得控除

(単位:人,千円)

所得控除等の種類	R元		R2		R3		R4		R5	
	人数	控除金額	人数	控除金額	人数	控除金額	人数	控除金額	人数	控除金額
雑損控除	13	6,133	2	101	12	6,479	5	2,647	8	2,350
医療費控除	2,387	495,475	2,342	487,020	2,260	468,000	2,210	465,992	2,311	482,112
社会保険料控除	24,082	13,172,891	24,199	13,353,576	24,266	13,338,957	24,217	13,337,074	24,454	13,693,231
小規模企業共済掛金控除	907	217,387	1,092	248,328	1,316	294,449	1,461	322,984	1,671	372,048
生命保険料控除	20,034	1,035,103	20,087	1,043,425	20,138	1,051,834	20,099	1,051,178	20,152	1,050,106
地震(損害)保険料控除	6,329	75,475	6,277	72,814	6,319	71,979	6,268	70,736	6,338	69,638
障害者等控除	899	260,420	890	257,040	879	254,500	855	246,920	867	251,320
寡婦控除	515	143,300	513	142,660	206	53,560	223	57,980	217	56,420
ひとり親控除					308	92,400	285	85,500	266	79,800
勤労学生控除	0	0	1	260	1	260	2	520	1	260
扶養控除	3,845	1,987,540	3,815	1,974,510	3,772	1,949,290	3,765	1,952,230	3,636	1,866,750
配偶者控除	3,166	1,076,890	3,021	1,029,710	3,012	1,028,600	2,834	968,220	2,731	934,130
配偶者特別控除	1,317	384,980	1,394	411,520	1,347	389,200	1,361	397,920	1,303	374,900
同居特別障害加算分	215	50,600	204	48,070	187	43,700	192	45,540	185	43,470
基礎控除	24,657	8,136,810	24,748	8,166,840	24,712	10,606,700	24,651	10,593,360	28,706	10,691,700
合計	-	27,043,004	-	27,235,874	-	29,649,908	-	29,598,801	-	29,968,235

資料:課税状況等の調第19表・第58表

12 個人市民税税額控除

(単位:人,千円)

所得控除等の種類	R元		R2		R3		R4		R5	
	人数	控除金額	人数	控除金額	人数	控除金額	人数	控除金額	人数	控除金額
調整控除	-	50,504	-	50,620	-	50,712	-	49,984	-	49,645
配当控除	450	3,184	441	3,009	469	2,969	420	2,905	482	4,103
住宅借入金等特別税額控除	945	31,359	932	32,868	1,006	36,052	1,015	36,541	1,053	37,974
寄附金税額控除	729	26,553	801	28,971	1,279	40,158	1,843	58,086	2,415	77,104
外国税額控除	0	0	0	0	2	2	8	3	3	17
合計	-	111,600	-	115,468	-	129,893	-	147,519	-	168,843

資料:課税状況等の調第12表・第19表

13 法人市民税納税義務者数

(単位:社)

区分 年度	9号 法人	8号 法人	7号 法人	6号 法人	5号 法人	4号 法人	3号 法人	2号 法人	1号 法人	合計
H30	12	3	95	8	97	23	305	10	754	1,307
R元	12	2	92	10	88	21	308	9	762	1,304
R2	12	2	91	9	86	20	306	8	773	1,307
R3	12	2	85	10	84	21	303	9	792	1,318
R4	12	2	81	10	85	23	294	9	794	1,310

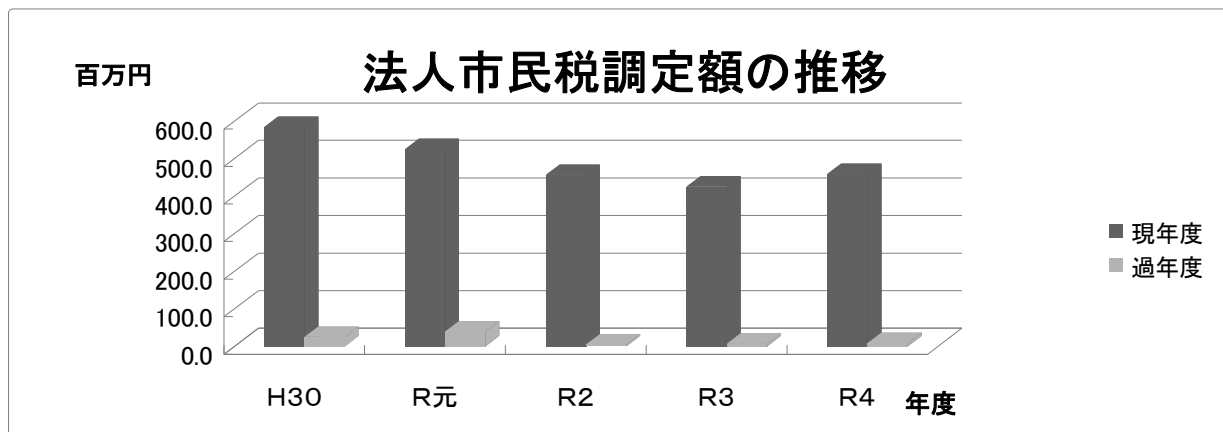
資料:課税状況等の調第48表

- ※
- 9号法人 資本等の金額が50億円を超える法人で従業者数の合計数が50人を超えるもの
 - 8号法人 資本等の金額が10億円を超え50億円以下である法人で従業者数の合計数が50人を超えるもの
 - 7号法人 資本等の金額が10億円を超える法人で従業者数の合計数が50人以下であるもの
 - 6号法人 資本等の金額が1億円を超え10億円以下である法人で従業者数の合計数が50人を超えるもの
 - 5号法人 資本等の金額が1億円を超え10億円以下である法人で従業者数の合計数が50人以下であるもの
 - 4号法人 資本等の金額が1,000万円を超え1億円以下である法人で従業者数の合計数が50人を超えるもの
 - 3号法人 資本等の金額が1,000万円を超え1億円以下である法人で従業者数の合計数が50人以下であるもの
 - 2号法人 資本等の金額が1,000万円以下である法人で従業者数の合計数が50人を超えるもの
 - 1号法人 上記に掲げる法人以外の法人等

14 法人市民税調定額

区分	年度	申告件数	法人税割税額	法人均等割税額	合計	前年度比
		件	千円	千円	千円	%
現年度分	H30	1,883	369,660	214,665	584,325	110.2
	R元	1,901	314,802	210,382	525,184	89.9
	R2	1,858	260,071	197,231	457,302	87.1
	R3	1,820	226,320	199,322	425,642	93.1
	R4	1,841	252,080	207,152	459,232	107.9
過年度分	H30	127	21,009	4,144	25,153	119.4
	R元	154	36,853	2,840	39,693	157.8
	R2	136	1,980	2,896	4,876	12.3
	R3	111	3,983	2,820	6,803	139.5
	R4	107	6,967	1,759	8,726	128.3

資料:法人市民税調定書



固定資産税に関する調

1 納税義務者数	30
2 課税標準額(法定免税点以上)	30
3 土地に関する調	31
4 宅地に関する調	33
5 家屋に関する調	34
6 令和4年新增築分家屋に関する調	37
7 償却資産に関する調	38
8 国有資産等所在市町村交付金に関する調	38

上記出典: 固定資産の価格等の概要調書

固定資産税に関する調

1 納税義務者数

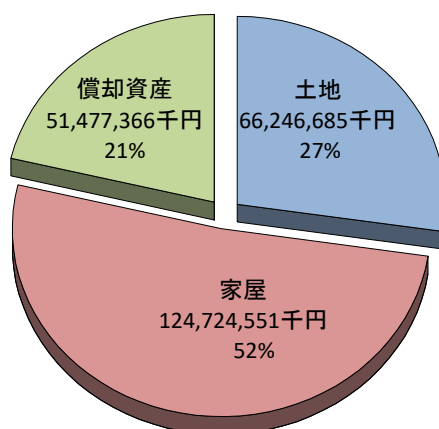
(単位:人)

区 分		R元	R2	R3	R4	R5
土 地	法定免税点未満のもの	2,058	2,060	2,122	2,215	2,249
	法定免税点以上のもの	14,893	14,931	14,931	14,966	15,021
	総 数	16,951	16,991	17,053	17,181	17,270
家 屋	法定免税点未満のもの	365	356	438	348	340
	法定免税点以上のもの	15,857	15,905	15,900	16,047	16,144
	総 数	16,222	16,261	16,338	16,395	16,484
償却資産	法定免税点未満のもの	1,191	1,206	1,301	1,194	1,214
	法定免税点以上のもの	1,032	1,016	917	1,015	990
	総 数	2,223	2,222	2,218	2,209	2,204

2 課税標準額(法定免税点以上)

年 度	R元		R2		R3		R4		R5	
区 分	課税標準額 (千円)	構成比 (%)	課税標準額 (千円)	構成比 (%)	課税標準額 (千円)	構成比 (%)	課税標準額 (千円)	構成比 (%)	課税標準額 (千円)	構成比 (%)
土 地	68,240,056	29.1	67,853,900	28.2	66,778,690	29.2	66,663,814	27.9	66,246,685	27.3
家 屋	118,671,026	50.5	121,321,608	50.6	114,500,461	50.1	121,692,879	51.0	124,724,551	51.5
償却資産	47,992,785	20.4	50,771,788	21.2	47,267,954	20.7	50,211,797	21.0	51,477,366	21.2
計	234,903,867	100.0	239,947,296	100.0	228,547,105	100.0	238,568,490	100.0	242,448,602	100.0

令和5年度 課税標準額構成図



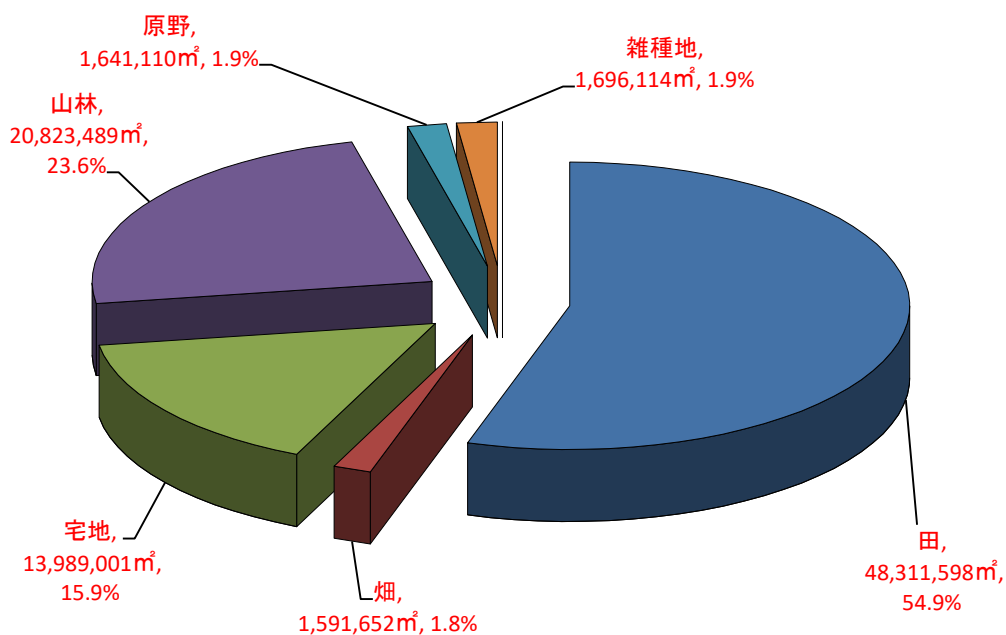
3 土地に関する調

地 目		年度	地積 (㎡)	決定価格 (千円)	筆数 (筆)	平均価格 (円/㎡)	最高価格 (円/㎡)
田	一般田	R元	48,630,000	5,763,065	38,125	119	141
		R2	48,587,607	5,757,908	38,056	119	141
		R3	48,455,517	5,742,473	37,886	119	141
		R4	48,374,156	5,732,143	37,788	119	141
		R5	48,265,469	5,720,984	37,491	119	141
	介在田	R元	64,347	442,402	99	6,875	36,036
		R2	57,455	316,510	102	5,509	36,036
		R3	99,026	709,875	126	7,169	35,056
		R4	59,053	344,832	103	5,839	35,056
		R5	46,129	329,473	90	7,142	35,056
畑	一般畑	R元	1,630,802	58,846	8,762	36	57
		R2	1,627,995	58,723	8,753	36	57
		R3	1,623,309	58,588	8,735	36	57
		R4	1,612,219	58,229	8,685	36	57
		R5	1,588,505	57,531	8,549	36	57
	介在畑	R元	4,944	31,978	22	6,468	17,797
		R2	4,397	27,264	14	6,201	17,797
		R3	4,126	27,793	15	6,736	28,353
		R4	3,169	9,573	12	3,021	15,286
		R5	3,147	9,102	11	2,892	15,286
宅 地	R元	13,800,887	136,765,427	51,311	9,910	45,924	
	R2	13,824,927	136,503,074	51,455	9,874	45,908	
	R3	13,863,668	134,057,326	51,661	9,670	45,484	
	R4	13,942,653	133,986,277	51,840	9,610	44,320	
	R5	13,989,001	133,484,623	52,032	9,542	43,064	
鉱 泉 地	R元	3	215	1	71,667	65,000	
	R2	3	215	1	71,667	65,000	
	R3	3	199	1	66,333	60,400	
	R4	3	199	1	66,333	60,400	
	R5	3	199	1	66,333	60,400	
池 沼	R元	992	39	5	39	42	
	R2	992	39	5	39	42	
	R3	992	39	5	39	42	
	R4	992	39	5	39	42	
	R5	992	39	5	39	42	
山 林	R元	20,627,992	450,491	21,255	22	46	
	R2	20,564,100	449,627	21,221	22	46	
	R3	20,565,041	449,656	21,236	22	46	
	R4	20,575,904	449,655	21,276	22	46	
	R5	20,823,489	454,761	21,467	22	46	
原 野	R元	1,654,907	32,773	4,314	20	50	
	R2	1,634,228	32,446	4,284	20	50	
	R3	1,642,458	32,633	4,326	20	50	
	R4	1,645,389	32,670	4,338	20	50	
	R5	1,641,110	32,541	4,324	20	50	
雑 種 地	R元	1,671,616	6,172,875	5,887	3,693	36,023	
	R2	1,666,802	6,101,067	5,854	3,660	36,023	
	R3	1,685,551	5,981,054	5,890	3,548	36,260	
	R4	1,696,771	5,950,533	5,910	3,507	36,006	
	R5	1,696,114	5,871,446	5,912	3,462	37,303	
合 計	R元	88,086,490	149,718,111	129,781	1,700	—	
	R2	87,968,506	149,246,873	129,745	1,697	—	
	R3	87,939,691	147,059,636	129,881	1,672	—	
	R4	87,910,309	146,564,150	129,958	1,667	—	
	R5	88,053,959	145,960,699	129,882	1,658	—	

令和5年度評価地積の明細

区 地 分 目	評価地積 (㎡)	構成比 (%)	決定価格 (千円)	構成比 (%)	筆数 (筆)	構成比 (%)
一 般 田	48,265,469	54.8	5,720,984	3.9	37,491	28.9
介 在 田	46,129	0.1	329,473	0.2	90	0.1
一 般 畑	1,588,505	1.8	57,531	0.1	8,549	6.6
介 在 畑	3,147	0.0	9,102	0.0	11	0.0
宅 地	13,989,001	15.9	133,484,623	91.5	52,032	40.1
鉱 泉 地	3	0.0	199	0.0	1	0.0
池 沼	992	0.0	39	0.0	5	0.0
山 林	20,823,489	23.6	454,761	0.3	21,467	16.5
原 野	1,641,110	1.9	32,541	0.0	4,324	3.3
雑 種 地	1,696,114	1.9	5,871,446	4.0	5,912	4.5
合 計	88,053,959	100.0	145,960,699	100.0	129,882	100.0

令和5年度 地目別課税地積割合



4 宅地に関する調

(1) 用途地区の明細(法定免税点以上)

区 分		地積 (㎡)	決定価格 (千円)	課税標準額 (千円)	平均価格 (円/㎡)	最高価格 (円/㎡)
商業地区	普通 商業	830,616	21,774,475	12,978,634	26,215	43,064
住宅地区	普通 住宅	2,869,157	49,669,063	15,384,998	17,311	35,657
	併用 住宅	178,585	3,519,356	1,514,276	19,707	39,300
	計	3,047,742	53,188,419	16,899,274	17,452	39,300
工業地区	中小 工場	1,102,546	6,661,967	4,571,607	6,042	12,600
村落地区	村落	8,896,001	51,305,927	21,561,350	5,767	23,700
合 計		13,876,905	132,930,788	56,010,865	9,579	43,064

(2) 用途地区の推移(法定免税点以上)

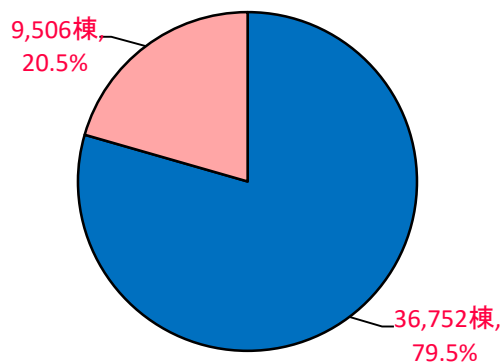
年 度	区 分	商業地区	住宅地区	工業地区	村落地区	計
R元	地積(㎡)	709,633	3,042,614	1,095,270	8,887,742	13,735,259
	決定価格(千円)	19,277,383	53,994,400	6,658,799	56,435,072	136,365,654
R2	地積(㎡)	714,295	3,062,471	1,097,738	8,882,077	13,756,581
	決定価格(千円)	19,261,983	54,246,748	6,665,765	55,923,647	136,098,143
R3	地積(㎡)	707,520	3,084,722	1,098,976	8,888,658	13,779,876
	決定価格(千円)	18,894,290	54,587,213	6,658,809	53,464,690	133,605,002
R4	地積(㎡)	832,152	3,030,484	1,101,530	8,873,177	13,837,343
	決定価格(千円)	21,895,221	52,870,122	6,663,834	52,023,789	133,452,966
R5	地積(㎡)	830,616	3,047,742	1,102,546	8,896,001	13,876,905
	決定価格(千円)	21,774,475	53,188,419	6,661,967	51,305,927	132,930,788

5 家屋に関する調

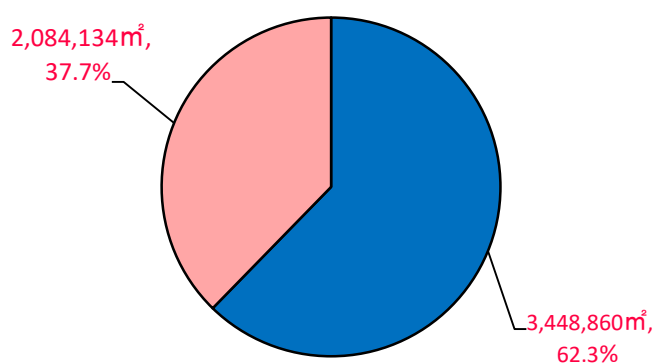
種類	年度	棟数 (棟)	床面積 (㎡)	決定価格 (千円)	㎡当たり価格 (円)
木造	R元	36,836	3,412,795	53,095,613	15,558
	R2	36,832	3,424,460	54,640,647	15,956
	R3	36,793	3,433,295	53,033,190	15,447
	R4	36,746	3,438,018	54,353,172	15,809
	R5	36,752	3,448,860	56,043,976	16,250
非木造	R元	9,446	2,010,299	65,942,035	32,802
	R2	9,491	2,013,351	66,795,457	33,176
	R3	9,492	2,069,880	67,109,925	32,422
	R4	9,481	2,070,349	67,468,348	32,588
	R5	9,506	2,084,134	68,835,082	33,028
合計	R元	46,282	5,423,094	119,037,648	21,950
	R2	46,323	5,437,811	121,436,104	22,332
	R3	46,285	5,503,175	120,143,115	21,832
	R4	46,227	5,508,367	121,821,520	22,116
	R5	46,258	5,532,994	124,879,058	22,570

令和5年度 木造・非木造家屋の割合

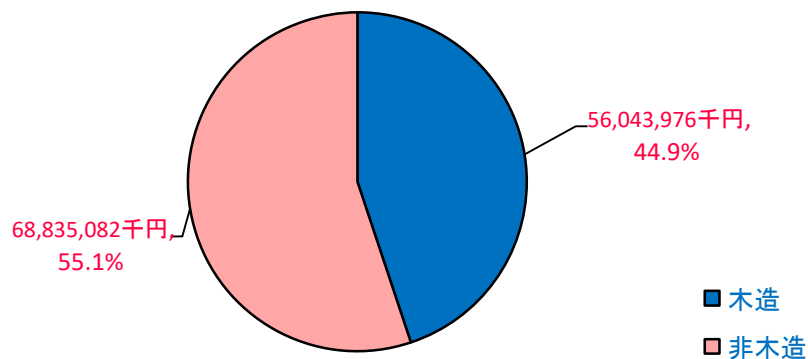
1 棟数



2 床面積



3 決定価格



■ 木造
■ 非木造

(1)木造家屋の用途

種 類	年度	棟数 (棟)	床面積 (㎡)	決定価格 (千円)	㎡当たり価格 (円)
専 用 住 宅	R元	19,639	2,507,253	45,023,393	17,957
	R2	19,708	2,517,934	46,177,670	18,340
	R3	19,784	2,527,376	44,785,423	17,720
	R4	19,856	2,534,295	45,888,807	18,107
	R5	19,939	2,544,153	47,199,628	18,552
共同住宅・寄宿舎	R元	190	61,557	2,508,412	40,749
	R2	203	66,616	2,852,813	42,825
	R3	205	67,389	2,658,102	39,444
	R4	210	68,946	2,776,912	40,277
	R5	220	73,210	3,072,697	41,971
併 用 住 宅	R元	376	59,354	853,869	14,386
	R2	374	59,016	864,854	14,655
	R3	376	59,262	860,850	14,526
	R4	373	58,949	864,569	14,666
	R5	373	59,143	901,582	15,244
旅館・料亭・ホテル	R元	35	6,543	43,489	6,647
	R2	34	6,409	42,159	6,578
	R3	39	6,678	47,284	7,081
	R4	39	6,678	47,284	7,081
	R5	40	6,901	66,872	9,690
事務所・銀行・店舗	R元	390	38,124	887,351	23,275
	R2	393	38,054	911,510	23,953
	R3	407	39,791	967,140	24,305
	R4	414	41,041	1,033,104	25,172
	R5	421	41,582	1,060,383	25,501
劇 場 ・ 病 院	R元	24	4,435	136,337	30,741
	R2	25	4,572	144,359	31,575
	R3	27	4,946	155,107	31,360
	R4	29	5,342	181,336	33,945
	R5	29	5,342	181,336	33,945
工 場 ・ 倉 庫	R元	192	29,131	161,171	5,533
	R2	199	29,419	169,184	5,751
	R3	202	29,598	172,111	5,815
	R4	207	29,803	179,827	6,034
	R5	206	29,367	183,711	6,256
土 蔵	R元	1,851	43,982	232,541	5,287
	R2	1,838	43,671	231,207	5,294
	R3	1,812	43,177	227,885	5,278
	R4	1,786	42,598	225,405	5,291
	R5	1,762	42,096	223,158	5,301
附 属 家	R元	14,139	662,416	3,249,050	4,905
	R2	14,058	658,769	3,246,891	4,929
	R3	13,941	655,078	3,159,288	4,823
	R4	13,832	650,366	3,155,928	4,853
	R5	13,762	647,066	3,154,609	4,875
合 計	R元	36,836	3,412,795	53,095,613	15,558
	R2	36,832	3,424,460	54,640,647	15,956
	R3	36,793	3,433,295	53,033,190	15,447
	R4	36,746	3,438,018	54,353,172	15,809
	R5	36,752	3,448,860	56,043,976	16,250

(2)非木造家屋の用途

種 類	年度	棟数 (棟)	床面積 (㎡)	決定価格 (千円)	㎡当たり価格 (円)
事務所・店舗・百貨店	R元	864	388,452	19,154,723	49,310
	R2	858	390,026	19,606,364	50,269
	R3	859	395,506	19,720,456	49,861
	R4	859	398,325	20,003,461	50,219
	R5	862	400,222	20,163,263	50,380
住 宅 ・ アパート	R元	1,942	339,112	13,075,233	38,557
	R2	1,948	341,391	13,286,442	38,919
	R3	1,947	342,411	12,975,709	37,895
	R4	1,943	341,134	13,000,153	38,109
	R5	1,950	344,184	13,312,921	38,680
病 院 ・ ホ テ ル	R元	70	85,923	5,296,668	61,644
	R2	69	84,537	5,365,819	63,473
	R3	69	84,537	5,190,437	61,398
	R4	70	84,307	5,200,423	61,684
	R5	70	84,307	5,200,423	61,684
工 場 ・ 倉 庫	R元	2,075	873,745	22,271,741	25,490
	R2	2,122	874,518	22,381,533	25,593
	R3	2,142	925,703	23,432,662	25,313
	R4	2,153	925,921	23,473,249	25,351
	R5	2,175	935,306	24,356,349	26,041
そ の 他	R元	4,495	323,067	6,143,670	19,017
	R2	4,494	322,879	6,155,299	19,064
	R3	4,475	321,723	5,790,661	17,999
	R4	4,456	320,662	5,791,062	18,060
	R5	4,449	320,115	5,802,126	18,125
合 計	R元	9,491	2,013,351	66,795,457	33,176
	R2	9,492	2,069,880	67,109,925	32,422
	R3	9,492	2,069,880	67,109,925	32,422
	R4	9,481	2,070,349	67,468,348	32,588
	R5	9,506	2,084,134	68,835,082	33,028

6 令和4年新增築分家屋に関する調

(1)木造

種 類	棟数 (棟)	床面積 (m ²)	決定価格 (千円)	m ² 当たり価格 (円)
専 用 住 宅	176	20,396	1,397,356	68,511
共同住宅・寄宿舍	10	4,264	295,785	69,368
併 用 住 宅	4	598	38,666	64,659
旅館・料亭・ホテル	1	223	19,588	87,839
事務所・銀行・店舗	6	485	28,451	58,662
劇 場 ・ 病 院	-	-	-	-
工 場 ・ 倉 庫	3	240	9,801	40,838
土 蔵	-	-	-	-
附 属 家	4	142	5,939	41,824
合 計	204	26,348	1,795,586	68,149

(2)非木造

種 類	棟数 (棟)	床面積 (m ²)	決定価格 (千円)	m ² 当たり価格 (円)
事務所・店舗・百貨店	6	2,318	170,423	73,522
住 宅 ・ アパート	13	3,431	323,855	94,391
病 院 ・ ホ テ ル	-	-	-	-
工場・倉庫・市場	17	12,170	923,963	75,921
そ の 他	9	405	18,786	46,385
合 計	45	18,324	1,437,027	78,423

7 償却資産に関する調

年度 区分		R元		R2		R3		R4		R5	
		決定価格 (百万円)	構成比 (%)	決定価格 (百万円)	構成比 (%)	決定価格 (百万円)	構成比 (%)	決定価格 (百万円)	構成比 (%)	決定価格 (百万円)	構成比 (%)
市長が 価格を 決定した もの	構 築 物	7,444	15.2	7,712	14.9	7,570	15.3	7,709	15.2	7,625	14.6
	機 械 及 び 装 置	24,806	50.7	27,521	53.3	25,144	50.9	25,841	50.8	27,707	53.2
	船 舶	456	0.9	555	1.1	633	1.3	554	1.1	2	0.0
	航 空 機	2	0.0	1	0.0	1	0.0	1	0.0	12	0.0
	車 両 及 び 運 搬 具	175	0.4	170	0.3	271	0.6	246	0.5	248	0.5
	工 具 器 具 及 び 備 品	4,540	9.3	4,425	8.6	4,175	8.4	4,436	8.7	4,425	8.5
	計	37,423	76.5	40,384	78.2	37,794	76.5	38,787	76.3	40,019	76.9
法 第 三 八 九 条	総務大臣が価格 等を決定したもの	11,096	22.7	10,826	21.0	11,272	22.8	11,570	22.8	11,650	22.4
	都道府県知事が価格 等を決定したもの	372	0.8	428	0.8	355	0.7	481	0.9	415	0.8
合 計		48,891	100.0	51,638	100.0	49,421	100.0	50,838	100.0	52,084	100.0
前 年 度 比		96.2%	/	105.6%	/	95.7%	/	102.9%	/	102.5%	/
課 税 標 準 額		47,993	/	50,772	/	47,268	/	50,212	/	51,477	/
前 年 度 比		96.4%	/	105.8%	/	93.1%	/	106.2%	/	102.5%	/
納 税 義 務 者 数	個 人	848	38.2	848	38.2	836	37.7	826	37.4	818	37.1
	法 人	1,375	61.8	1,374	61.8	1,382	62.3	1,383	62.6	1,386	62.9
	合 計	2,223	100.0	2,222	100.0	2,218	100.0	2,209	100.0	2,204	100.0
	前 年 度 比	100.0%	/	100.0%	/	99.8%	/	99.6%	/	99.8%	/

8 国有資産等所在市町村交付金に関する調

(単位:円)

官 公 庁 名	年 度	R元	R2	R3	R4	R5
防 衛 省 近 畿 中 部 防 衛 局		23,000	22,700	17,600	17,500	704,800
国 土 交 通 省 北 陸 地 方 整 備 局		32,700	26,500	20,400	14,300	15,800
富 山 県 (公 舎 分)		232,300	232,300	232,300	212,700	212,700
富 山 県 企 業 局		23,777,600	22,859,200	23,950,800	25,122,800	24,557,900
富 山 県 (合 口 用 水 分)		9,813,100	9,397,200	8,999,500	8,617,400	8,262,400
計		33,878,700	32,537,900	33,220,600	33,984,700	33,753,600

軽自動車税に関する調

1 軽自動車税(環境性能割)の台数及び調定額	39
2 軽自動車税(種別割)の台数	39
3 軽自動車税(種別割)の調定額	39

諸税に関する調

1 国民健康保険税に関する調	40
2 市たばこ税に関する調	43
3 入湯税に関する調	43

軽自動車税に関する調

1 軽自動車税(環境性能割)の台数及び調定額 (単位:台、千円)

区 分	R3		R4	
四輪乗用自家用	179	2,637	323	6,277
四輪貨物自家用	215	4,306	258	5,098
四輪貨物営業用	8	104	6	130
合 計	402	7,047	587	11,505

軽自動車税(環境性能割):令和元年10月から導入され、自動車の燃費性能等に応じて購入時に課税されるもの。
 ※四輪乗用自家用車を購入する場合、税率1%の臨時的軽減あり。(令和元年10月1日～令和3年12月31日)

2 軽自動車税(種別割)の台数

(単位:台)

区 分	R元	R2	R3	R4	R5	
原動機付自転車	50cc以下	830 [1]	749 [1]	709 [1]	667 [1]	634 [1]
	90cc以下	60	57	61	66	63
	125cc以下	141	155	176	199	203
	ミニカー	32	30	31	32	32
軽自動車・小型特殊自動車	二輪車	461	470	477	487	498
	三輪車	0	0	0	0	0
	四輪乗用自家用	13,228 [165]	13,317 [153]	13,438 [141]	13,335 [146]	13,348 [146]
	四輪貨物自家用	4,540 [25]	4,508 [24]	4,465 [22]	4,502 [21]	4,628 [22]
	四輪貨物営業用	48	50	52	54	55
	農耕作業用	1,647	1,643	1,626	1,632	1,618
	特殊作業用	316	335	347	355	364
	二輪小型自動車	462	483	506	531	561
合 計	21,765 [191]	21,797 [178]	21,888 [164]	21,860 [168]	22,004 [169]	

資料:課税状況調第33表
 (注)[]書き数値は、「減免台数」で外数値

3 軽自動車税(種別割)の調定額

(単位:千円)

区 分	R元	R2	R3	R4	R5	
原動機付自転車	50cc以下	1,660	1,498	1,418	1,334	1,268
	90cc以下	120	114	122	132	126
	125cc以下	338	372	422	478	487
	ミニカー	118	111	115	118	118
軽自動車・小型特殊自動車	二輪車	1,660	1,692	1,717	1,753	1,793
	三輪車	0	0	0	0	0
	四輪乗用自家用	117,150	122,136	127,185	131,103	133,951
	四輪貨物自家用	22,532	22,652	22,624	23,107	24,002
	四輪貨物営業用	166	179	198	206	212
	農耕作業用	3,953	3,943	3,902	3,917	3,883
	特殊作業用	1,864	1,977	2,047	2,095	2,148
	二輪小型自動車	2,772	2,898	3,036	3,186	3,366
合 計	152,333	157,572	162,786	167,429	171,354	

資料:課税状況調第33表

諸税に関する調

1 国民健康保険税に関する調

(1) 国民健康保険税の税率(医療分)

(単位:円)

区 分	年 度	R元	R2	R3	R4	R5
所得割		6.9%	6.9%	6.9%	6.9%	6.9%
均等割1人当たり		26,000	26,000	26,000	26,000	26,000
平等割1世帯当たり		23,000	23,000	23,000	23,000	23,000
課税限度額		610,000	630,000	630,000	650,000	650,000

(2) 国民健康保険税に関する調(医療分)

(単位:人,世帯,千円)

区 分		R元	R2	R3	R4	R5
納税義務者数		5,491	5,426	5,495	5,434	5,192
被保険者数		8,657	8,445	8,530	8,313	7,762
所得割有	世帯数	3,749	3,730	3,725	3,673	3,468
	被保険者数	4,688	4,648	4,642	4,519	4,189
課税標準額		6,252,842	5,694,084	5,648,891	5,645,168	5,262,530
算出税額	所得割	431,444	392,890	389,771	389,515	363,113
	均等割	225,082	219,570	221,780	216,138	201,812
	平等割	119,203	117,777	119,836	118,082	111,837
	計	775,729	730,237	731,387	723,735	676,762
7割軽減	世帯数	1,038	1,002	1,098	1,153	1,044
	被保険者数	1,317	1,258	1,387	1,462	1,303
	軽減額	40,001	38,432	42,346	44,584	39,951
5割軽減	世帯数	849	860	876	906	888
	被保険者数	1,417	1,420	1,433	1,492	1,406
	軽減額	27,311	27,456	27,783	28,817	27,334
2割軽減	世帯数	699	690	707	750	632
	被保険者数	1,198	1,151	1,224	1,303	1,044
	軽減額	9,133	8,873	9,356	9,918	8,012
未就学児 均等割 軽減	世帯数				68	83
	被保険者数(未就学児)				85	107
	軽減額				788	1,087
限度超過額	世帯数	72	55	63	59	58
	超過額	50,989	19,570	19,614	35,414	21,095
減免・端数調整額		988	1,008	748	836	1,733
差引年税額		647,307	634,898	631,540	603,378	577,550

資料:課税集計表(7/3現在)

(3) 国民健康保険税の税率(後期高齢者支援金分)

(単位:円)

区 分 \ 年 度	R元	R2	R3	R4	R5
所 得 割	1.9%	1.9%	1.9%	1.9%	1.9%
均等割1人当たり	7,300	7,300	7,300	7,300	7,300
平等割1世帯当たり	5,300	5,300	5,300	5,300	5,300
課税限度額	190,000	190,000	190,000	200,000	220,000

(4) 国民健康保険税に関する調(後期高齢者支援金分)

(単位:人,世帯,千円)

区 分	R元	R2	R3	R4	R5	
納税義務者数	5,491	5,426	5,495	5,434	5,192	
被保険者数	8,657	8,445	8,530	8,313	7,762	
所得割有	世帯数	3,749	3,730	3,725	3,673	3,467
	被保険者数	4,688	4,648	4,642	4,519	4,188
課税標準額	6,252,842	5,694,084	5,648,891	5,645,168	5,262,530	
算出税額	所得割	118,802	108,185	107,327	107,256	99,986
	均等割	63,196	61,649	62,269	60,685	56,663
	平等割	27,469	27,140	27,614	27,210	25,771
	計	209,466	196,974	197,210	195,151	182,420
7割軽減	世帯数	1,038	1,002	1,098	1,153	1,044
	被保険者数	1,317	1,258	1,387	1,462	1,303
	軽減額	10,424	10,008	11,029	11,613	10,400
5割軽減	世帯数	849	860	876	906	888
	被保険者数	1,417	1,420	1,433	1,492	1,406
	軽減額	7,220	7,256	7,340	7,617	7,219
2割軽減	世帯数	699	690	707	750	632
	被保険者数	1,198	1,151	1,224	1,303	1,044
	軽減額	2,418	2,346	2,476	2,626	2,120
未就学児 均等割 軽減	世帯数				68	83
	被保険者数(未就学児)				85	107
	軽減額				221	305
限度超過額	世帯数	54	40	47	43	31
	超過額	12,621	4,600	4,446	8,660	4,038
減免・端数調整額	489	495	427	456	722	
差引年税額	176,294	172,269	171,492	163,958	157,616	

(5) 国民健康保険税の税率(介護分)

(単位:円)

区 分	年 度	R元	R2	R3	R4	R5
所 得 割		1.3%	1.3%	1.3%	1.3%	1.3%
均等割1人当たり		5,400	5,400	5,400	5,400	5,400
平等割1世帯当たり		5,000	5,000	5,000	5,000	5,000
課 税 限 度 額		160,000	170,000	170,000	170,000	170,000

(6) 国民健康保険税に関する調(介護分)

(単位:人,世帯,千円)

区 分		R元	R2	R3	R4	R5
納 税 義 務 者 数		2,095	2,033	1,983	1,983	1,892
被 保 険 者 数		2,455	2,380	2,332	2,307	2,200
所得割有	世 帯 数	1,196	1,173	1,109	1,108	1,031
	被 保 険 者 数	1,346	1,322	1,248	1,236	1,146
課 税 標 準 額		2,173,879	2,184,640	2,012,615	2,083,319	2,004,675
算 出 税 額	所 得 割	28,260	28,400	26,163	27,082	26,060
	均 等 割	13,257	12,852	12,593	12,458	11,880
	平 等 割	10,475	10,165	9,915	9,915	9,460
	計	51,991	51,417	48,671	49,455	47,400
7割軽減	世 帯 数	387	358	390	438	402
	被 保 険 者 数	415	381	411	472	433
	軽 減 額	2,923	2,693	2,918	3,317	3,044
5割軽減	世 帯 数	230	238	241	272	244
	被 保 険 者 数	262	285	291	311	285
	軽 減 額	1,282	1,365	1,388	1,520	1,379
2割軽減	世 帯 数	212	203	211	238	176
	被 保 険 者 数	243	238	251	293	209
	軽 減 額	474	460	482	554	402
限度超過額	世 帯 数	12	12	10	12	10
	超 過 額	1,276	1,107	858	2,666	1,516
減 免 ・ 端 数 調 整 額		69	67	64	64	60
差 引 年 税 額		45,967	45,725	42,961	41,334	40,999

※平成17年9月から、「6・4割軽減」が「7・5・2割軽減」へと変更になった。

※医療分には老人保健制度に係る費用負担が含まれていたが、平成20年度から、(次ページ)後期高齢者支援金分が加わり、明確化して負担することとなった。

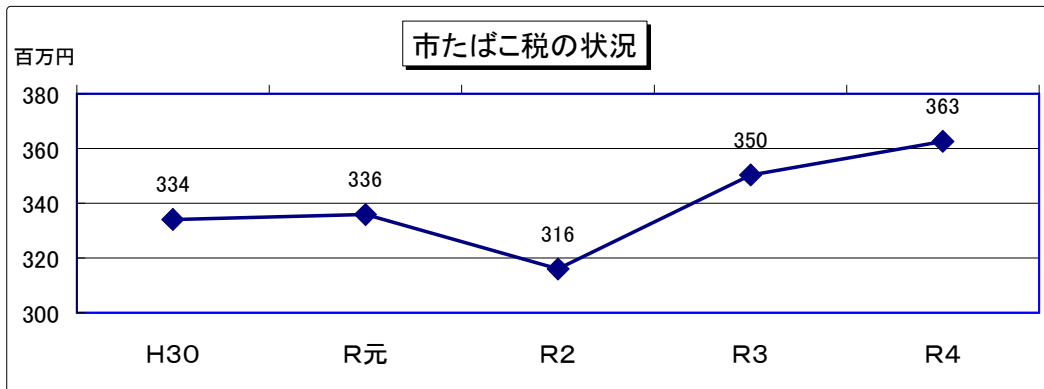
※平成20年10月から公的年金からの特別徴収を開始した。

2 市たばこ税に関する調

年度	区分	課税標準本数	税 額	前年度比
		本	千円	%
H30		61,765,557	334,127	99.5
R元		59,201,100	335,899	100.5
R2		53,794,135	316,007	94.1
R3		55,547,618	350,345	110.9
R4		55,291,084	362,576	103.5

資料：市町村税の徴収実績第6表及び市町村たばこ税に関する調

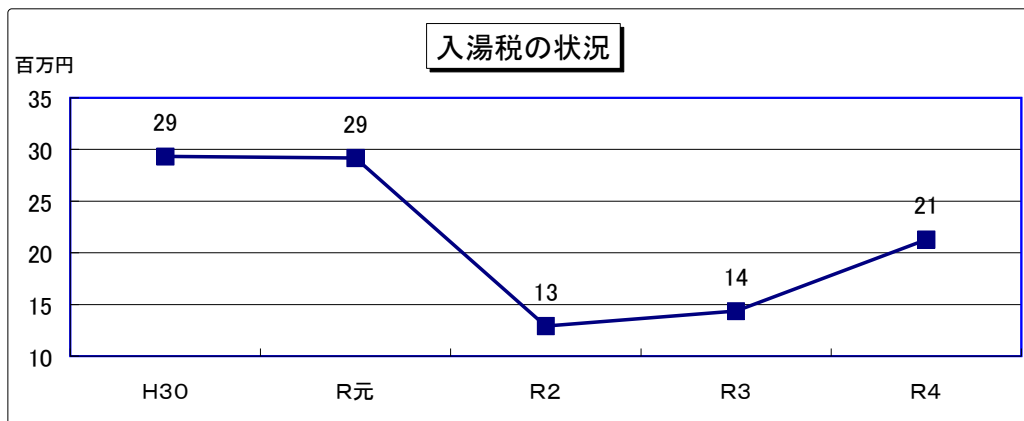
※H30年10月増税(旧三級品の紙巻きたばこを除く製造たばこ)、R元年10月増税(旧三級品の紙巻きたばこ)、R2年10月増税



3 入湯税に関する調

年度	区分	入湯客	税 額	前年度比
		人	千円	%
H30		195,493	29,324	101.1
R元		194,497	29,175	99.5
R2		86,132	12,920	44.3
R3		95,698	14,355	111.1
R4		141,809	21,271	148.2

資料：市町村税の徴収実績第6表及び課税状況等の調第35表



徴税に関する調

1 市税の徴収に関する調	44
2 延滞金・還付加算金の推移	44
3 令和4年度督促状発送件数	44
4 滞納処分の執行停止状況	45
5 不納欠損額の推移	45
6 不納欠損の状況	46
7 財産差押の状況	47
8 口座振替の状況	48
9 令和4年度納期限一覧	48

納税貯蓄組合等に関する調

1 組合数及び組合員数	49
2 「税に関する作品募集」の結果	49
3 令和4年度税務研修会・租税教室の開催状況	49

徴税に関する調

1 市税の徴収に関する調

(単位:千円)

区分 年度	税 収 入 額(C)	徴 税 費		
		市 税 (A)	県 民 税 (B)	人 件 費 (D)
H30	8,832,250	7,107,009	1,725,241	116,860
R元	8,840,588	7,097,461	1,743,127	117,091
R2	8,736,604	7,002,963	1,733,641	110,693
R3	8,552,916	6,844,042	1,708,874	110,513
R4	8,758,454	7,045,100	1,713,354	116,565

徴 税 費		県民税取扱費(G)	(F) - (G) = (H)	(F)/(C) %	(H)/(A) %
その他(E)	合計(F)				
79,385	196,245	84,286	111,959	2.2	1.6
123,107	240,198	86,635	153,563	2.7	2.2
99,533	210,246	85,680	124,566	2.4	1.8
89,836	200,349	86,708	113,641	2.3	1.7
136,045	252,610	85,611	166,999	2.9	2.4

資料:課税状況調第39表

2 延滞金・還付加算金の推移

(単位:千円)

区分 年度	延 滞 金	還 付 加 算 金	
		件 数	金 額
H30	12,335	60	343
R元	16,188	37	200
R2	12,027	57	1,666
R3	10,610	17	52
R4	8,184	28	235

資料:課税状況調第37表 ※国民健康保険税、後期高齢者医療保険料を含む。

3 令和4年度督促状発送件数

(単位:件)

期 別 税 目	1期	2期	3期	4期	5期	6期	7期	8期	計
固定資産税	1,352	1,204	906	1,024	-	-	-	-	4,486
市県民税(普徴)	586	575	620	624	-	-	-	-	2,405
軽自動車税	1,181	-	-	-	-	-	-	-	1,181
国民健康保険税	393	324	323	334	308	290	289	298	2,559

4 滞納処分の執行停止状況

(単位:円、件)

年度 税目	H30		R元		R2		R3		R4	
	税額	件数	税額	件数	税額	件数	税額	件数	税額	件数
市・県民税 (個人)	4,009,388	161	2,178,800	109	4,265,009	137	4,798,433	167	4,120,400	243
市民税 (法人)	60,000	1	60,000	1	61,878	2	0	0	325,300	2
固定資産税	7,843,529	216	7,191,575	160	7,368,339	209	4,909,502	194	8,419,389	328
軽自動車税	101,739	15	103,500	11	152,800	18	224,557	27	338,100	41
国民健康 保険税	2,433,700	174	2,575,040	197	4,097,689	228	6,677,861	351	7,782,288	476
計	14,448,356	567	12,108,915	478	15,945,715	594	16,610,353	739	20,985,477	1,090

5 不納欠損額の推移

(単位:円、件)

年度 税目	H30		R元		R2		R3		R4	
	税額	件数	税額	件数	税額	件数	税額	件数	税額	件数
市民税 (個人)	2,552,380	166	1,373,429	110	1,198,843	70	1,511,273	74	968,382	76
市民税 (法人)	249,000	4	0	0	288,000	2	60,000	1	60,000	1
固定資産税	61,703,056	351	5,507,427	93	5,915,967	136	6,000,029	126	6,865,355	139
軽自動車税	207,477	34	110,300	18	76,400	12	17,239	3	75,700	8
国民健康 保険税	3,819,005	282	2,406,238	206	1,881,927	141	1,502,600	93	2,963,528	158
計	68,530,918	837	9,397,394	427	9,361,137	361	9,091,141	297	10,932,965	382

6 不納欠損の状況

(単位:千円、人)

		R2				R3				R4			
		人数	増減	金額	増減	人数	増減	金額	増減	人数	増減	金額	増減
市民税	消滅時効	4	-14	202	-410	6	2	458	256	5	-1	272	-186
	即時消滅	0	0	0	0	0	0	0	0	0	0	0	0
	執行停止3年	13	-8	997	235	22	9	1,053	56	21	-1	696	-357
	計	17	-22	1,199	-175	28	11	1,511	312	26	-2	968	-543
法人市民税	消滅時効	1	1	128	128	0	-1	0	-128	0	0	0	0
	即時消滅	0	0	0	0	0	0	0	0	0	0	0	0
	執行停止3年	1	1	160	160	1	0	60	-100	1	0	60	0
	計	2	2	288	288	1	-1	60	-228	1	0	60	0
固定資産税	消滅時効	12	0	819	39	10	-2	451	-368	6	-4	262	-189
	即時消滅	0	0	0	0	0	0	0	0	0	0	0	0
	執行停止3年	19	4	5,097	370	24	5	5,549	452	30	6	6,603	1,054
	計	31	4	5,916	409	34	3	6,000	84	36	2	6,865	865
軽自動車税	消滅時効	4	-5	24	-30	2	-2	17	-7	3	1	28	11
	即時消滅	0	0	0	0	0	0	0	0	0	0	0	0
	執行停止3年	4	-3	52	-4	0	-4	0	-52	5	5	48	48
	計	8	-8	76	-34	2	-6	17	-59	8	6	76	59
市税の計	消滅時効	21	-18	1,173	-273	18	-3	926	-247	14	-4	562	-364
	即時消滅	0	0	0	0	0	0	0	0	0	0	0	0
	執行停止3年	37	-6	6,306	761	47	10	6,662	356	57	10	7,407	745
合計		58	-24	7,479	488	65	7	7,589	110	71	6	7,969	381
国民健康保険税	消滅時効	11	-11	397	-403	8	-3	661	264	7	-1	1,576	915
	即時消滅	0	0	0	0	0	0	0	0	0	0	0	0
	執行停止3年	15	-20	1,485	-121	11	-4	842	-643	19	8	1,387	545
	計	26	-31	1,882	-524	19	-7	1,503	-379	26	7	2,964	1,460
市国保税及び	消滅時効	32	-29	1,570	-676	26	-6	1,587	17	21	-5	2,138	551
	即時消滅	0	0	0	0	0	0	0	0	0	0	0	0
	執行停止3年	52	-26	7,791	640	58	6	7,504	-287	76	18	8,794	1,290
	計	84	-55	9,361	-36	84	0	9,092	-269	97	13	10,933	1,841

7 財産差押の状況

(単位:円、件)

税目	税目	差押繰越(A)		差押執行(B)		差押解除等(配当)(C)		(A)+(B)-(C)	
		税額	件数	税額	件数	税額	件数	税額	件数
H30	不動産	11,990,300	11	6,990,743	5	135,900	1	18,845,143	15
	動産	0	0	80,700	1	80,700	1	0	0
	債権	13,914,663	25	43,568,111	141	34,279,011	116	23,203,763	50
	計	25,904,963	36	50,639,554	147	34,495,611	118	42,048,906	65
R元	不動産	18,845,143	15	0	0	0	0	18,845,143	15
	動産	0	0	0	0	0	0	0	0
	債権	23,203,763	50	39,518,670	171	33,973,798	164	28,748,635	57
	計	42,048,906	65	39,518,670	171	33,973,798	164	47,593,778	72
R2	不動産	18,845,143	15	0	0	236,000	1	18,609,143	14
	動産	0	0	0	0	0	0	0	0
	債権	28,748,635	57	28,281,128	150	32,262,672	169	24,767,091	38
	計	47,593,778	72	28,281,128	150	32,498,672	170	43,376,234	52
R3	不動産	18,609,143	14	0	0	3,603,900	5	15,005,243	9
	動産	0	0	0	0	0	0	0	0
	債権	24,767,091	38	16,750,605	100	16,623,232	98	24,894,464	40
	計	43,376,234	52	16,750,605	100	20,227,132	103	39,899,707	49
R4	不動産	15,005,243	9	0	0	0	0	15,005,243	9
	動産	0	0	0	0	0	0	0	0
	債権	24,894,464	40	10,261,280	43	25,731,074	56	9,424,670	27
	計	39,899,707	49	10,261,280	43	25,731,074	56	24,429,913	36

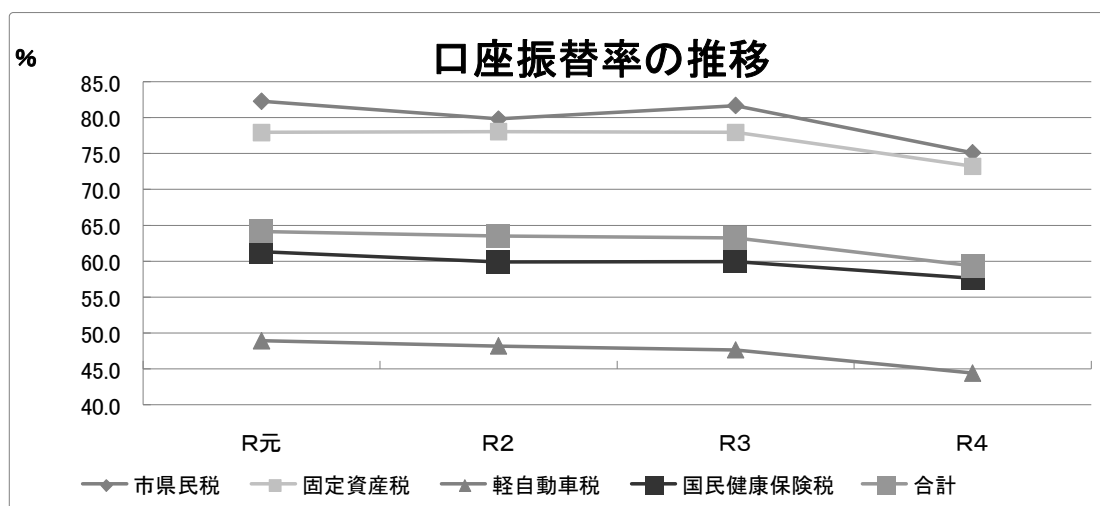
※延滞金は含まない

8 口座振替の状況

税目	区分	市・県民税		固定資産税		軽自動車税		国民健康保険税		合計			
		振替件数	調定件数	振替件数	調定件数	振替件数	調定件数	振替件数	調定件数	振替件数	調定件数	うち国保を除く 振替件数	調定件数
R元	(人)	3,533	4,294	15,361	19,713	10,746	21,966	3,406	5,552	33,046	51,525	29,640	45,973
	(%)	82.3		77.9		48.9		61.4		64.1		64.5	
R2	(人)	3,368	4,219	15,401	19,736	10,599	21,986	3,288	5,492	32,656	51,433	29,368	45,941
	(%)	79.8		78.0		48.2		59.9		63.5		63.9	
R3	(人)	3,345	4,095	15,346	19,692	10,511	22,065	3,337	5,567	32,539	51,419	29,202	45,852
	(%)	81.7		77.9		47.6		59.9		63.3		63.7	
R4	(人)	3,001	3,995	14,546	19,866	9,794	22,038	3,163	5,489	30,504	51,388	27,341	45,899
	(%)	75.1		73.2		44.4		57.6		59.4		59.6	

※各税目の第1期における口座振替の状況

※平成21年10月から市・県民税の公的年金からの特別徴収を開始



9 令和4年度 納期限一覧

月	税目	期	税目	期	納期限
4月	固定資産税	第1期	—	—	※ 5月2日
5月	軽自動車税	全期	—	—	5月31日
6月	市・県民税	第1期	—	—	6月30日
7月	固定資産税	第2期	国民健康保険税	第1期	※ 8月1日
8月	市・県民税	第2期	国民健康保険税	第2期	8月31日
9月	—	—	国民健康保険税	第3期	9月30日
10月	市県民税	第3期	国民健康保険税	第4期	10月31日
11月	—	—	国民健康保険税	第5期	11月30日
12月	固定資産税	第3期	国民健康保険税	第6期	※ 12月26日
1月	市・県民税	第4期	国民健康保険税	第7期	1月31日
2月	固定資産税	第4期	国民健康保険税	第8期	2月28日

(注) 納期限の期日の前に※印がある場合は、納期限が休日のため、変更された日です。

納税貯蓄組合等に関する調

1 組合数及び組合員数

(各年4月1日)

区 分	R2		R3		R4		R5	
	組合数	組合員数	組合数	組合員数	組合数	組合員数	組合数	組合員数
地域組合	21	17,135	21	17,303	21	17,320	21	17,547

2 「税に関する作品募集」の結果

(単位:人)

税 目	R元		R2		R3		R4	
	応募数	入賞数	応募数	入賞数	応募数	入賞数	応募数	入賞数
習 字	260	11	新型コロナウイルス感染症の拡大により中止		178	10	248	12
標 語	260	11		97	9	124	10	
ポスター	77	12		59	18	42	15	

主催者 砺波市租税教育推進協議会

□金賞標語

年 度	作 品
平成30年度	税って何? 正しく理解し 豊かな町へ
令和元年度	税金で「平和」な「令和」に かけ橋を
令和2年度	新型コロナウイルス感染症の拡大により中止
令和3年度	納税で 持続可能な まちづくり
令和4年度	密さけて 自分で納税 スマホから

3 令和4年度税務研修会・租税教室の開催状況

期 日	会 場	講 師	対 象	参加人数
令和4年4月2日	砺波東部小学校	県税事務所	小学6年生	111
令和4年4月27日	砺波北部小学校	砺波法人会		66
令和4年4月28日	庄南小学校	砺波税務署		43
令和4年4月28日	庄川小学校	砺波市		45
令和4年5月2日	出町小学校	北陸税理士会		65
令和4年5月24日	鷹栖小学校	砺波法人会		25
令和4年5月24日	庄東小学校	砺波税務署		39
令和4年5月27日	砺波南部小学校	砺波市		40
令和4年11月7日	般若中学校	北陸税理士会		中学3年生
令和4年11月30日	庄川中学校	北陸税理士会	48	
令和4年12月16日	庄西中学校	北陸税理士会	178	

主催者 砺波市租税教育推進協議会

令和5年度 税 務 概 要

令和5年9月発行

編集 砺波市企画総務部税務課

発行 砺波市
〒939-1398
砺波市栄町7番3号
TEL: 0763-33-1111
FAX: 0763-33-6852
E-mail: zeimu@city.tonami.lg.jp