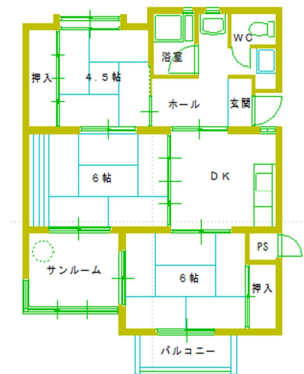


公営住宅

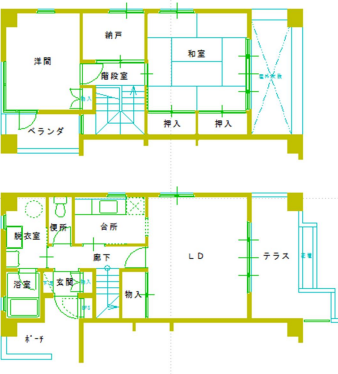
団地名	住宅 番号	所在地	建設 年度	構造	住戸型式	政 令 月 収						備 考	
						床面積	一般世帯・障害者等				障害者等		
							家 賃						
							0 ～104,000	104,001 ～123,000	123,001 ～139,000	139,001 ～158,000	158,001 ～186,000		186,001 ～214,000
高道	111	高道 117	昭53	中耐3	6和 6和 4.5和 DK 浴 サルーム	62.2	14,900	17,200	19,600	22,100	25,300	29,200	1号棟1階 ガス方式 公共下水道 駐車場1台
高道	224	高道 117	昭54	中耐3	6和 6和 4.5和 DK 浴 サルーム	62.2	15,100	17,400	20,000	22,500	25,700	29,700	2号棟2階 ガス方式 公共下水道 駐車場1台
矢木	124	矢木 347	昭63	中耐3	8和 6洋 納戸 LD K 浴	74.5	20,700	23,900	27,300	30,800	35,300	40,700	1号棟2階 ガス方式 公共下水道 駐車場1台
矢木	216	矢木 347	平元	中耐3	8和 6和 DK 浴 サルーム	57	16,100	18,500	21,200	23,900	27,300	31,600	2号棟1階 ガス方式 公共下水道 駐車場1台
東鷹栖	332	鷹栖 596-3	平5	中耐3	8和 4.5洋 納戸 LDK 浴 サルーム	74.3	22,800	26,300	30,100	34,000	38,800	44,800	3号棟3階 ガス方式 公共下水道 駐車場1台
東鷹栖	416	鷹栖 596-3	平6	中耐3	8和 4.5洋 納戸 LDK 浴 サルーム	74.3	22,900	26,500	30,300	34,200	39,000	45,100	4号棟1階 オール電化方式 公共下水道 駐車場1台
東鷹栖	531	鷹栖 596-3	平7	中耐3	8和 4.5洋 納戸 LDK 浴 サルーム	74.3	23,000	26,600	30,400	34,300	39,200	45,300	5号棟1階 オール電化方式 公共下水道 駐車場1台
新栄町	133	新栄町 5-39	平10	中耐3	6和 6洋 LDK 浴 サルーム	68.5	22,000	25,400	29,000	32,700	37,400	43,200	1号棟3階 オール電化方式 公共下水道 駐車場1台
金屋	1-401	庄川町 金屋 1022-2	昭52	中耐4	6和 6和 3和 DK 浴	52.2	12,700	14,600	16,700	18,900	21,600	24,900	1号棟4階 ガス方式 公共下水道 駐車場1台
金屋	1-402	庄川町 金屋 1022-2	昭52	中耐4	6和 6和 3和 DK 浴	52.1	12,600	14,600	16,700	18,800	21,500	24,900	1号棟4階 ガス方式 公共下水道 駐車場1台
三谷	1-203	庄川町 三谷385	平3	中耐3	6和 6和 4.5和 DK 浴 サルーム	62.5	17,700	20,400	23,400	26,400	30,100	34,800	1号棟2階 ガス方式 農業集落排水 駐車場1台
三谷	2-204	庄川町 三谷385	平4	中耐3	6和 6和 4.5和 DK 浴 サルーム	62.5	17,900	20,700	23,700	26,700	30,500	35,200	2号棟2階 ガス方式 農業集落排水 駐車場1台
三谷	3-102	庄川町 三谷385	平5	中耐3	6和 6和 4.5和 DK 浴 サルーム	62.5	18,200	21,000	24,000	27,100	30,900	35,700	3号棟1階 ガス方式 農業集落排水 駐車場1台

(※全団地について、各自治会へ共益費を負担していただきます。)

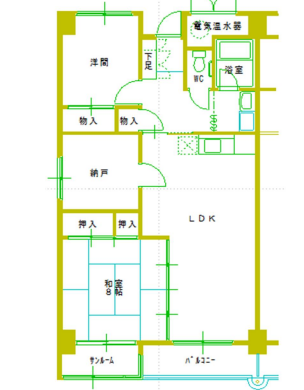
高道111、224(反転タイプ)



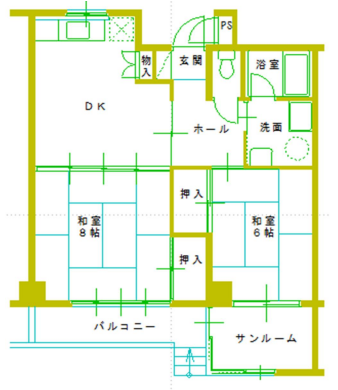
矢木124



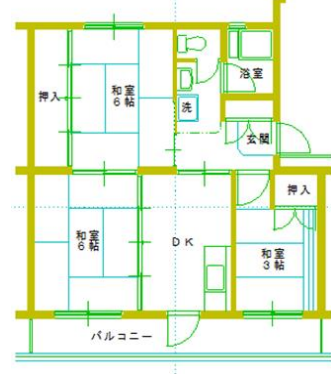
東鷹栖332、416、531(反転タイプ)



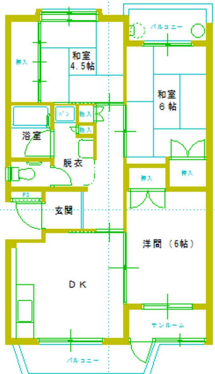
矢木216



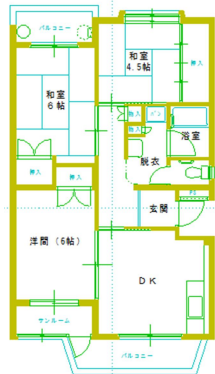
金屋1-401・402(反転タイプ)



三谷1-203



三谷2-204、3-102



新栄町133

