

絵で見る統計

家族構成

一世帯に 3.3 人



$\frac{49,394 \text{人}}{14,941 \text{世帯}}$
(平成20年4月1日)

出生

1日当たり 1.3 人



$\frac{460 \text{人}}{366 \text{日}}$
(平成19年度)

死亡

1日当たり 1.2 人



$\frac{430 \text{人}}{366 \text{日}}$
(平成19年度)

転入

1日当たり 4.1 人



$\frac{1,496 \text{人}}{366 \text{日}}$
(平成19年度)

転出

1日当たり 4.2 人



$\frac{1,524 \text{人}}{366 \text{日}}$
(平成19年度)

婚姻

1.6 日に1組



$\frac{366 \text{日}}{234 \text{組}}$
(平成19年度)

離婚

6.0 日に1組



$\frac{366 \text{日}}{61 \text{組}}$
(平成19年度)

お年寄り

1.3 世帯に1人(65歳以上)



$\frac{14,941 \text{世帯}}{11,433 \text{人}}$
(平成20年4月1日)

消防団員

市民 87 人に1人



$\frac{49,392 \text{人}}{565 \text{人}}$
(平成19年4月1日)

犯罪

1日当たり 1.2 件



$\frac{424 \text{件}}{365 \text{日}}$
(平成19年)

交通事故

1日当たり 0.9 件



$\frac{322 \text{件}}{365 \text{日}}$
(平成19年)

使用電力量

1日当たり 1,655,381 kWh



$\frac{604,213,957 \text{kWh}}{365 \text{日}}$
(平成18年度)

ごみ処理量

一世帯当り1日 2.5 kg



$\frac{13,580 \text{t} \times 1,000}{366 \text{日} \times 14,941 \text{世帯}}$
(平成19年度)

先 生

児童生徒 17.3 人に1人



$\frac{4,485 \text{人}}{259 \text{人}}$
(平成19年4月1日)

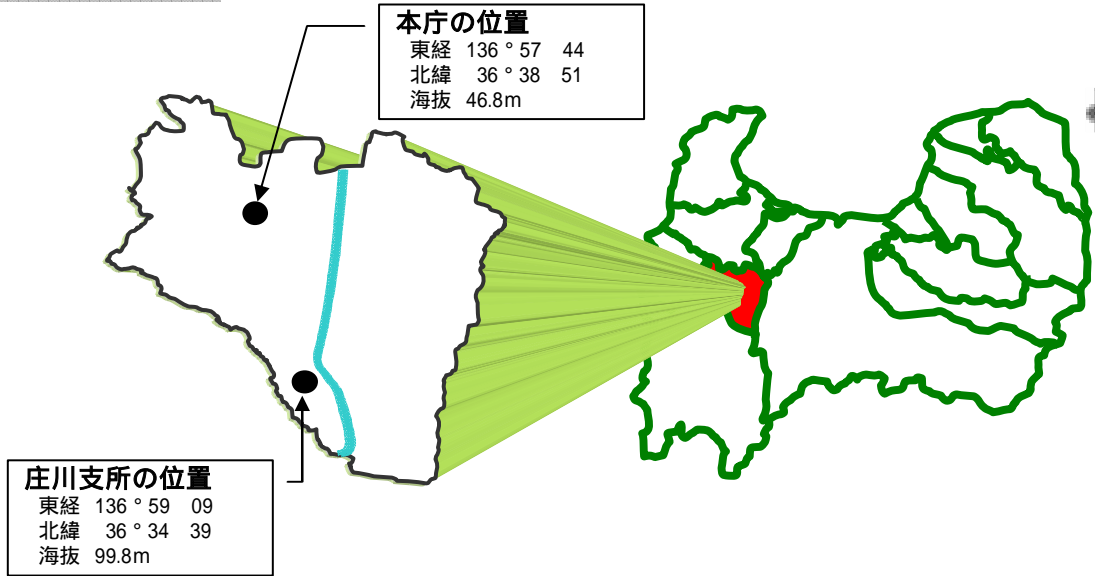
児童生徒

3.3 世帯に1人

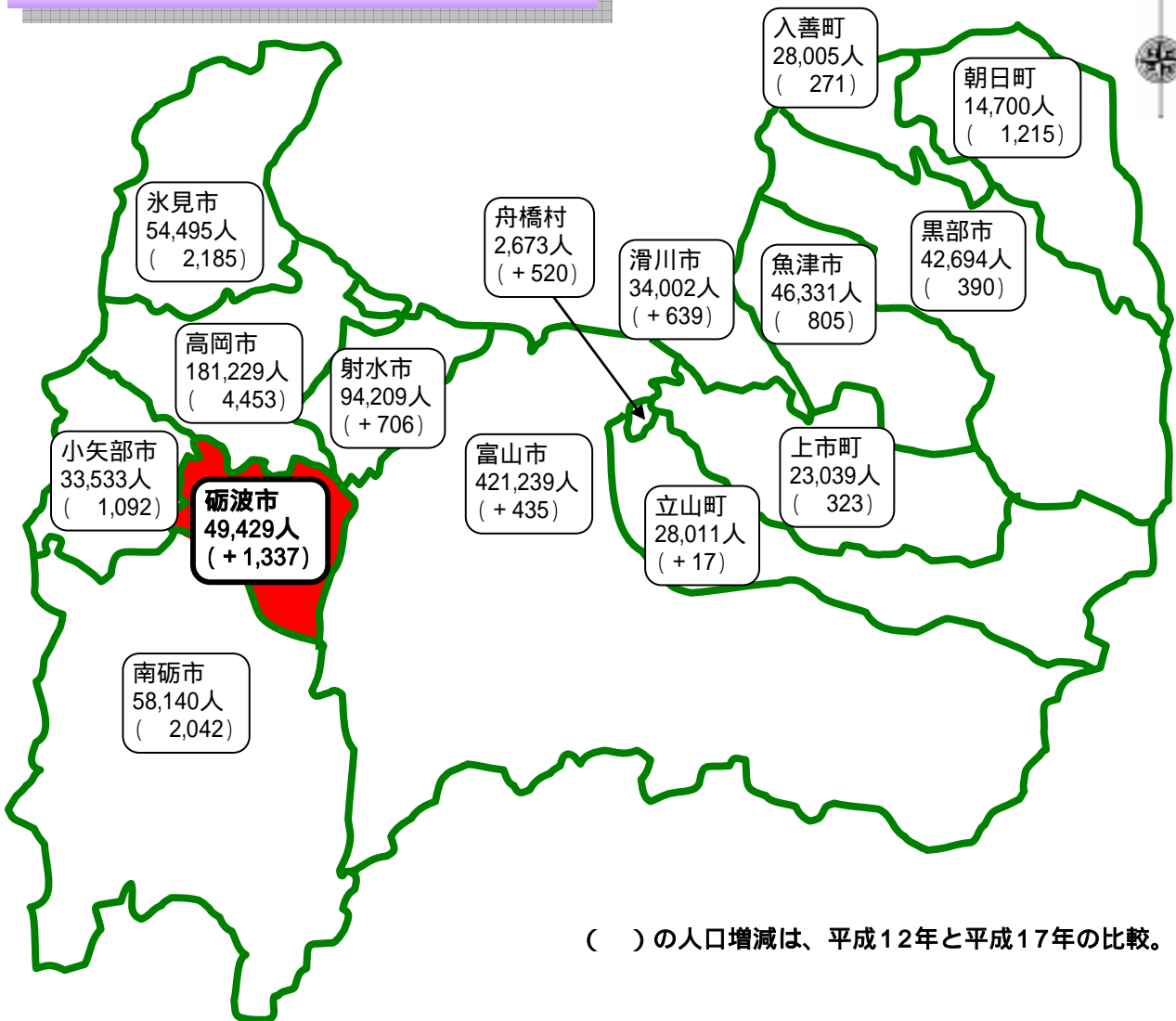


$\frac{14,783 \text{世帯}}{4,485 \text{人}}$
(平成19年4月1日)


砺波市の位置



市町村別人口(平成17年国勢調査より)



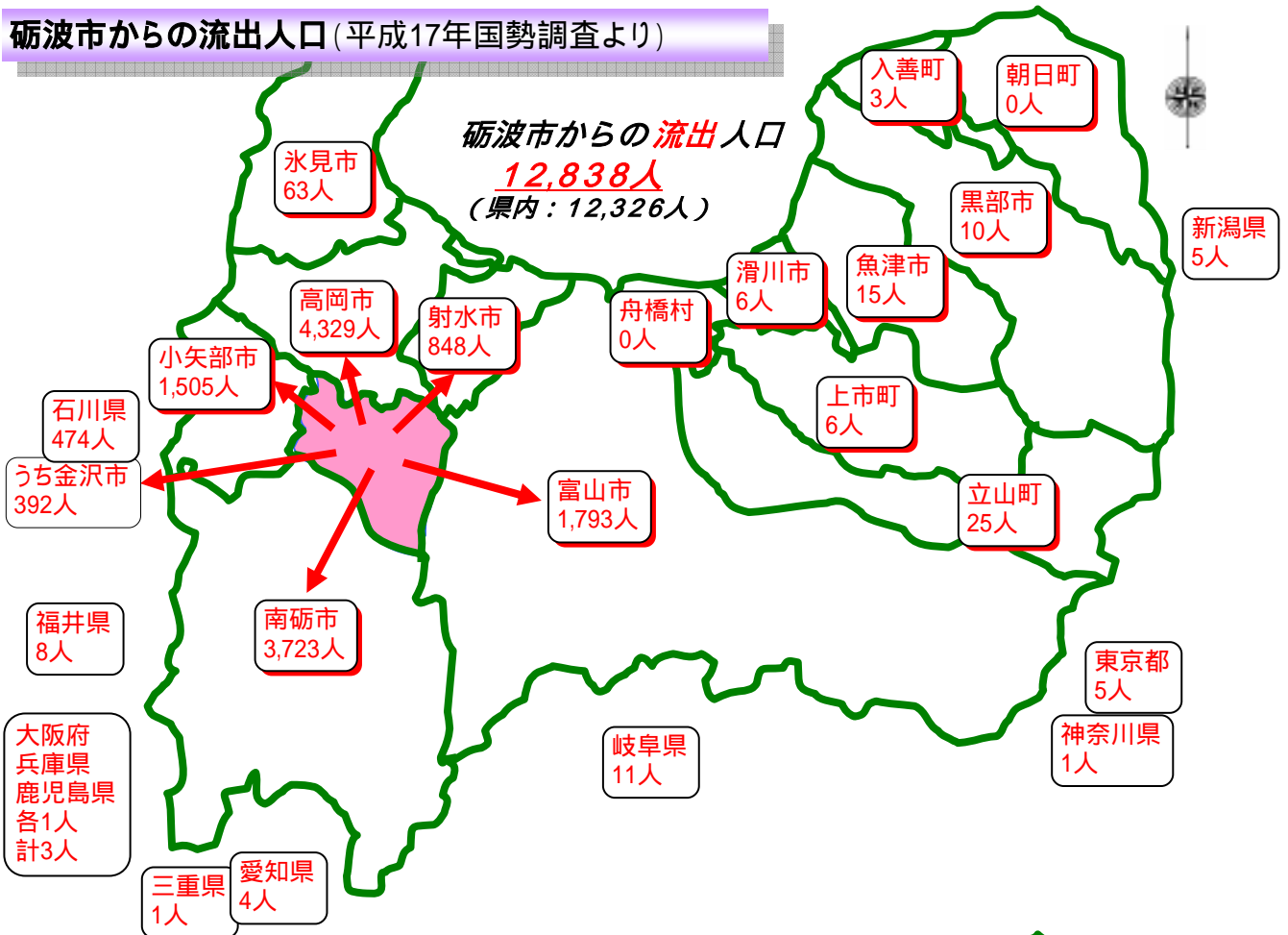
砺波市の人口ピラミッド(平成17年 国勢調査より)



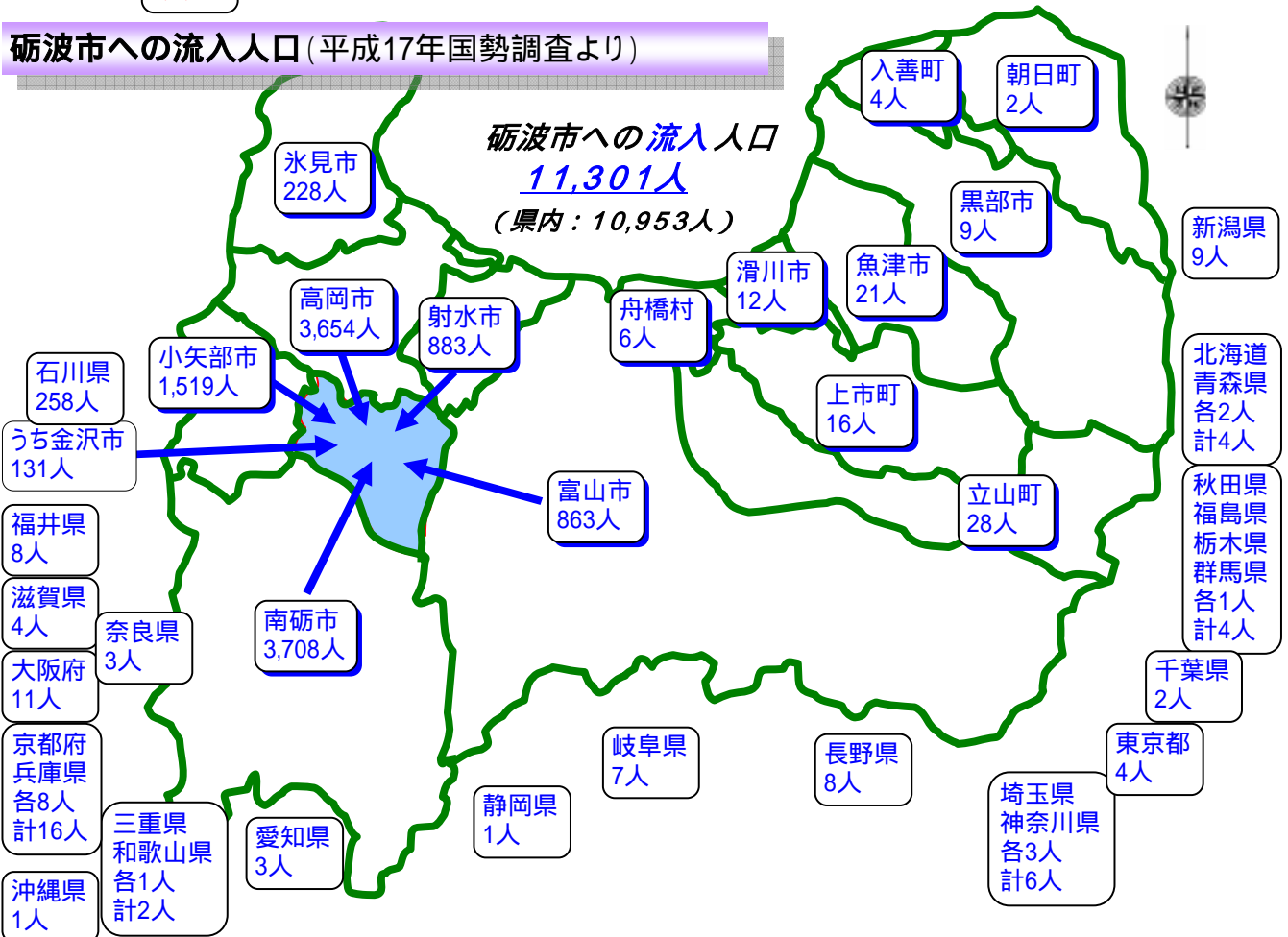
総人口
49,394人



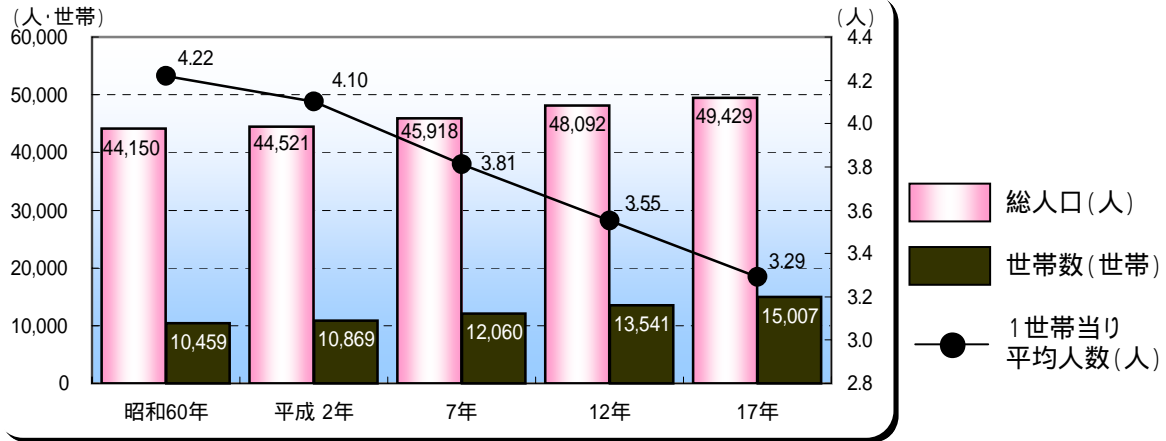
砺波市からの流出口(平成17年国勢調査より)



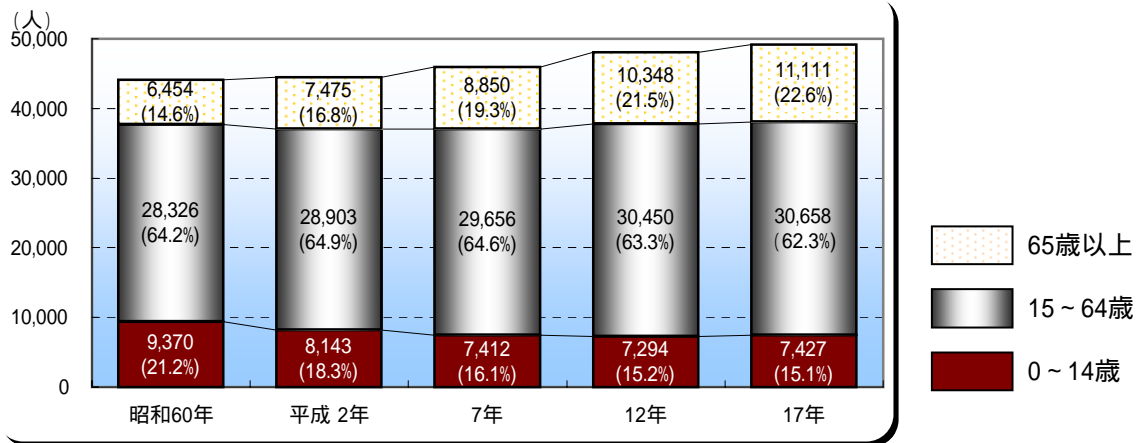
砺波市への流入人口(平成17年国勢調査より)



人口・世帯数等の推移 (国勢調査より)

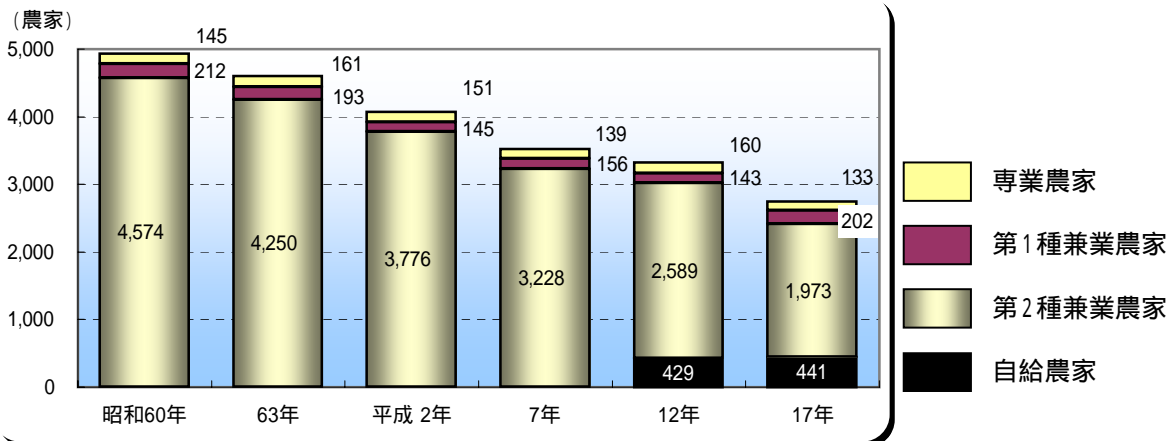


年齢(3区分)別人口の推移 (国勢調査より)



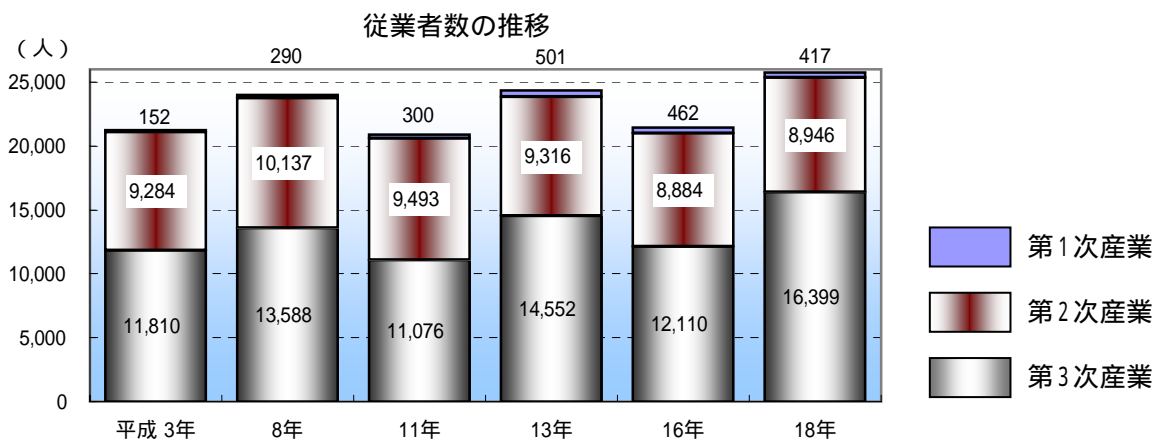
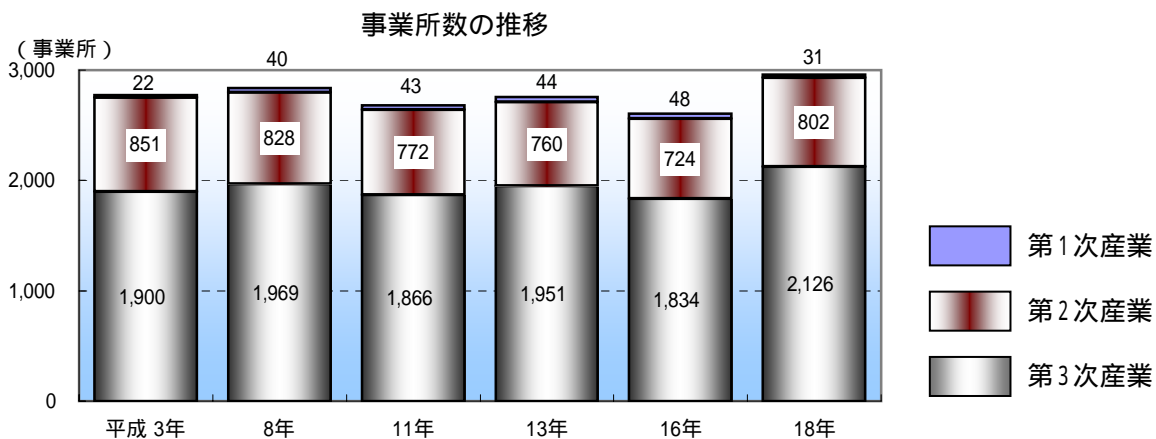
注)平成17年国勢調査は年齢不詳数233人を除く

農家の推移 (農林業センサスより)

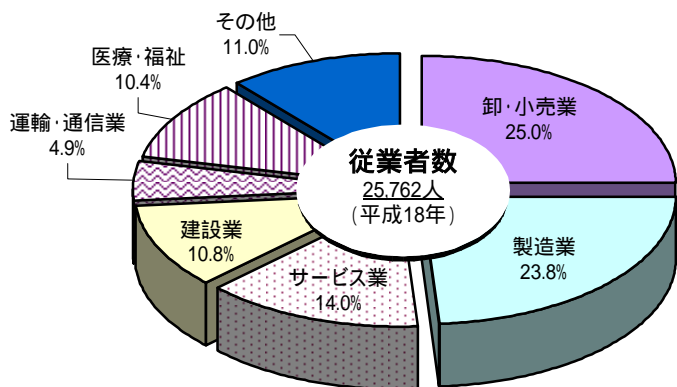
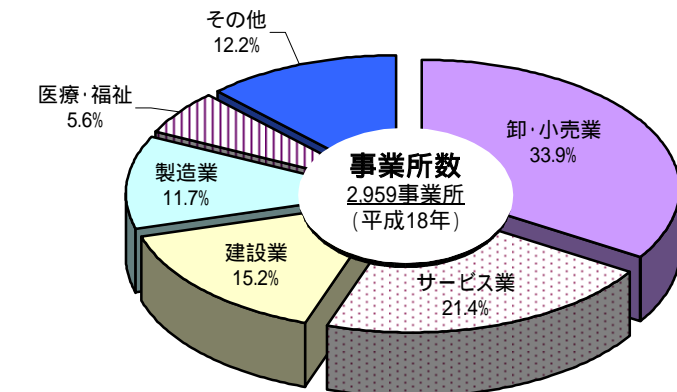


注)平成12・17年は自給的農家の専業兼業別の調査を行っていないため、自給的農家数を新たに掲載。(昭和60~平成7年は自給的農家を含む。)

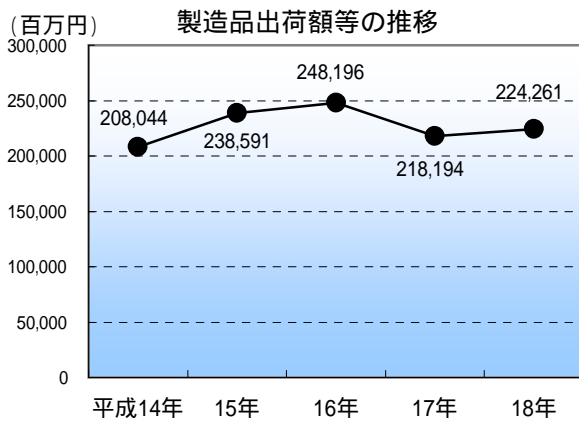
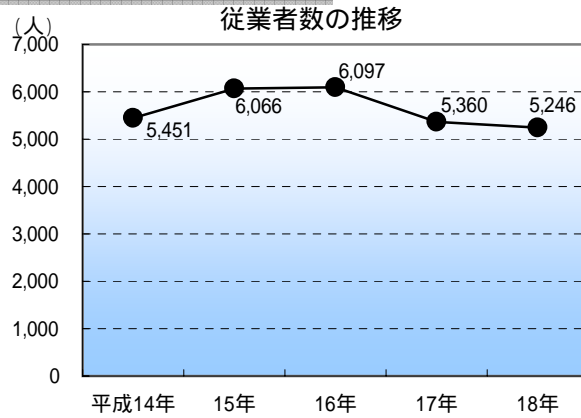
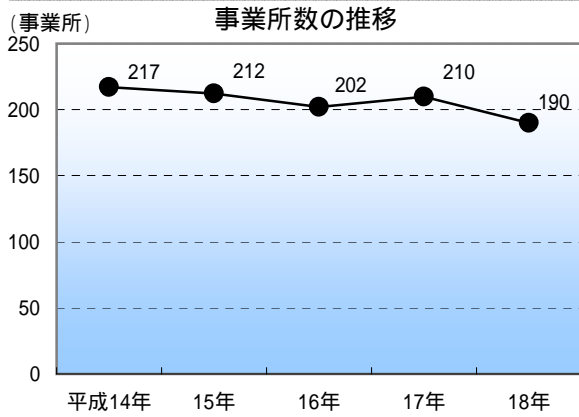
事業所・従業者数の推移 (事業所・企業統計調査より)



注)平成11、16年は簡易調査で、民営事業所のみ対象。

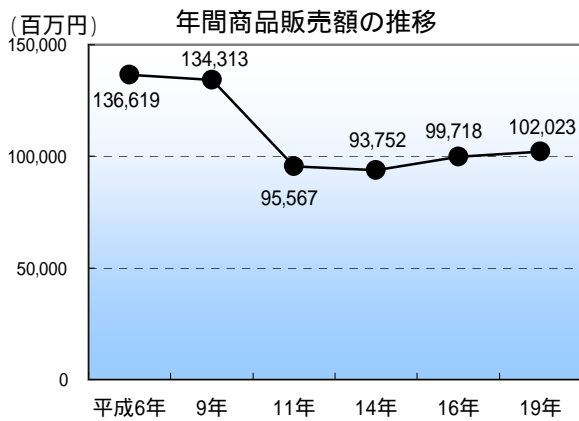
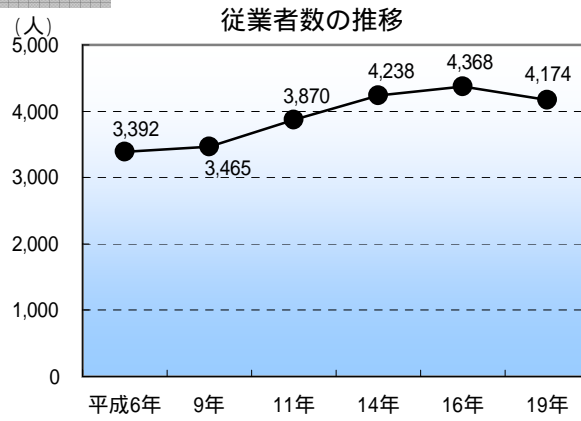
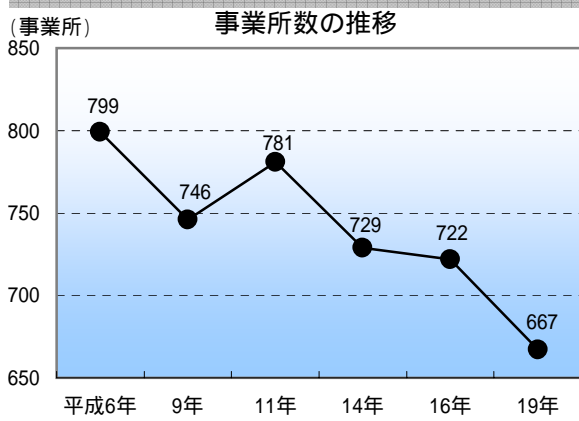


工業(製造業)の推移(工業統計調査より) 各年12月31日現在



注) 従業者4人以上の事業所を対象とする

商業(飲食店除く)の推移(商業統計調査より)



注) 平成19年数値は速報用の数値を用いる