

はじめに

ここに、令和2年度版「統計となみ」を刊行します。

本書は、本市の人口、産業、教育、文化などの各分野における基本的な統計資料を総合的に収録しました。

市政を市民の皆様と市が協働で行っていくうえで、情報を共有することが不可欠となります。

本書が各種行政に、また民間諸団体並びに皆様の経営、生活の指標としてご利用いただければ幸いです。

編纂にあたっては、資料の収集、内容の整備、改善に努めましたが、なお不十分な点があるかと思いますので、お気づきの点等がありましたら、ご意見をいただきたいと存じます。

終わりに、本書の刊行にあたり、資料の提供に格別のご協力をいただきました関係機関の皆様に厚くお礼申し上げます。

令和3年3月

砺波市長 夏野 修

利 用 者 の た め に

- 1 本書は、原則として令和2年、令和元年及び平成31年度の資料を収録しました。
なお、その年に調査のなかったものについては、前回調査資料を掲載しました。
- 2 特に重要な事項については、過去の事実と比較検討する場合に便利のように過去の事実と比較しました。
- 3 資料の出所、統計表の注釈等は、頭注、脚注として表示してありますので利用にあたっては、特に注意してください。
- 4 資料の調査年
年 ……………1月から12月まで（暦年）
年度 ……………4月から3月まで（会計年度）
調査時期がある一つの時点によるものは、各表の表頭上部又は表側に適宜表示しました。また、調査時期が平成31年中のものについては、令和元年度版より表中の標記を「令和元年」に統一しました。
- 5 数字の単位未満は、四捨五入することを原則としました。したがって、総数と内訳が一致しない場合もあります。
- 6 統計表中、符号の用法は、次のとおりです。
0 単位未満のもの
— 該当数字のないもの
… 不詳のもの
 χ 該当数字はあるが、公表を保留するもの
- 7 本書に収録した資料については、さらに詳細な数字を必要とする場合、あるいは疑義がある場合は、それぞれの資料提供機関にご照会ください。

目 次

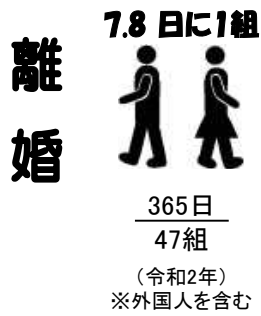
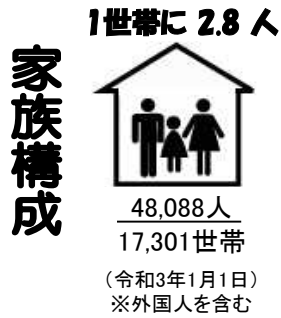
統計図表

絵で見る統計， 砺波市の位置， 市町村別人口(平成 27 年国勢調査より)， 砺波市の人口ピラミッド(平成 27 年国勢調査より)， 地区別の人口(住民基本台帳より)， 砺波市からの流出入口(平成 27 年国勢調査より)， 砺波市への流入人口(平成 27 年国勢調査より)， 人口・世帯数等の推移(国勢調査より)， 年齢(3 区分)別人口の推移(国勢調査より)， 農家の推移(農林業センサスより)， 事業所・従業者数の推移(事業所・企業統計調査、経済センサスより)， 工業(製造業)の推移(工業統計調査より)， 商業(飲食店除く)の推移(商業統計調査より)

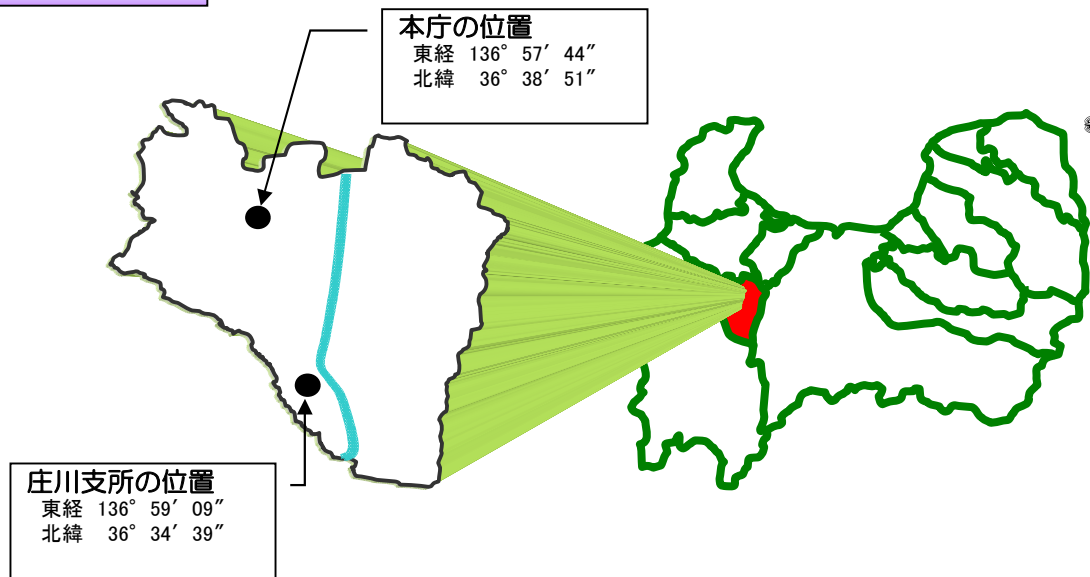
統計表

1	土地及び気象	9
	位置及び面積， 市役所の位置(経緯度)， 土地地目別地積， 気象概況	
2	人口	13
	住民基本台帳人口の推移， 年齢(3区分)別人口の推移， 地区別人口、世帯数及び面積， 国籍別外国人住民数	
3	国勢調査	17
	人口と世帯の推移， 世帯人員別世帯数， 人口集中地区及び増加率， 年齢(5 歳階級)、男女別人口， 配偶関係(4 区分)、年齢(5 歳階級)、男女別 15 歳以上人口， 市町村別人口及び世帯数， 産業、男女別 15 歳以上就業者数， 住宅の種類・住宅の所有の関係別一般世帯数， 産業、男女別 15 歳以上就業者数(雇用者-特掲)， 労働力状態、男女別 15 歳以上人口(1)， 労働力状態、男女別 15 歳以上人口(2)， 産業、年齢、男女別 15 歳以上就業者数， 世帯の家族類型別一般世帯数、一般世帯人員， 男女別 65 歳以上人口， 常住地による従業地別就業者数， 従業地による常住市町村別就業者数， 常住地による通学地別通学者数， 通学地による常住市町村別通学者数	
4	農 林 業	29
	農家数、農業経営体数、経営等状況の推移， 林業経営体数の推移、林種別森林面積， 農地転用状況(地区別)	
5	工 業	33
	工業の推移(従業者 4 人以上の事業所)， 産業別事業所数・従業者数・製造品出荷額等(従業者 4 人以上の事業所)	
6	上 下 水 道 ・ 金 融	37
	公共下水道事業の概要， 農業集落排水事業の概要， 特定地域生活排水処理事業の概要， 下水道等普及状況(公共下水道+農業集落排水+個別排水処理+特定地域生活排水)， 上水道普及状況， 給配水施設状況， 配水管・消火栓状況， 中小企業融資資金	
7	運 輸 ・ 通 信 ・ 土 木 ・ 建 築	41
	鉄道輸送状況， バス運送状況， 自動車保有台数， 電話加入数， 市営バス利用状況， 道路， 橋梁， 都市計画用途地域別面積， 土地区画整理事業， 都市公園， 建築確認申請数， 市営住宅管理戸数	

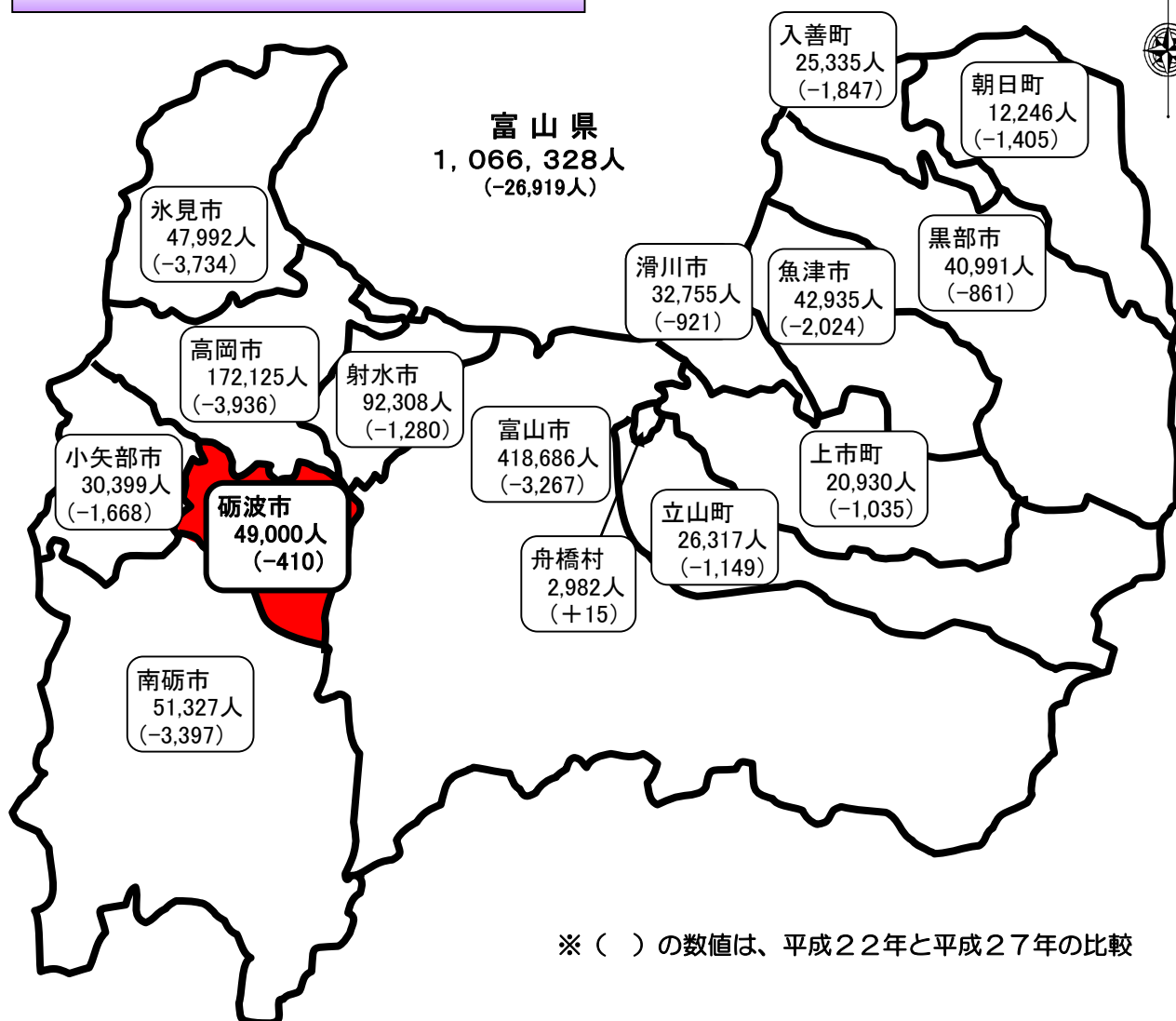
8	教 育 ・ 文 化	47
	幼稚園の概況， 認定こども園の概況， 小学校の概況， 小学校教員数及び児童数， 中学校の概況， 中学校教員数及び生徒数， 県内市町村別幼稚園・小学校・中学校一覧， 小学校別施設状況， 中学校別施設状況， 小・中学校児童生徒の体位， 中学校卒業者の進路， 奨学資金貸与状況， 社会教育団体， 図書館蔵書数， 図書館の貸出利用状況， 利用相談・集会活動等， 体育施設利用状況， 学級・講座等実施状況， チューリップ四季彩館利用状況， 出町子供歌舞伎曳山会館利用状況， 砺波市文化会館利用状況， 庄川生涯学習センター利用状況， 農村環境改善センター利用状況， 砺波郷土資料館利用状況等， 砺波民具展示室利用状況， 砺波市埋蔵文化財センター利用状況， かいこよ苑利用状況， 指定・登録文化財一覧， 砺波まなび交流館利用状況， 美術館利用状況， 水記念公園施設利用状況， 閑乗寺高原「夢木香村」利用状況， となみ散居村ミュージアム利用状況， 観光客入込数	
9	福 祉	69
	地区別生活保護世帯数及び保護人員， 社会福祉施設， 地区別高齢者の状況， 年齢階層別高齢人口， 高齢化の状況， 介護保険有効認定者数， 介護保険給付状況， 年齢別保育児童数， 募金状況， 障害者手帳交付状況	
10	社 会 保 障	77
	国民年金加入状況， 国民年金給付状況	
11	保 健 衛 生 及 び 環 境	79
	国民健康保険加入状況， 国民健康保険療養の給付状況， 国民健康保険その他の給付状況， ごみ処理状況， し尿処理状況	
12	治 安	83
	消防組織及び人員， 消防機関の設備， 消防施設， 主要刑法犯罪種別認知及び検挙状況， 月別交通人身事故発生状況	
13	行 政 及 び 選 挙	87
	歴代市長， 歴代市議会議長， 付議事件処理状況， 課別職員数， 投票区別選挙人名簿登録者数， 選挙種類別投票者数， 一般会計決算額， 一般会計決算額財源別歳入， 一般会計決算額歳出性質別経費， 特別会計決算額， 財政力指数， 家屋数及び評価額， 税収入状況， 国民健康保険税収入状況	



砺波市の位置

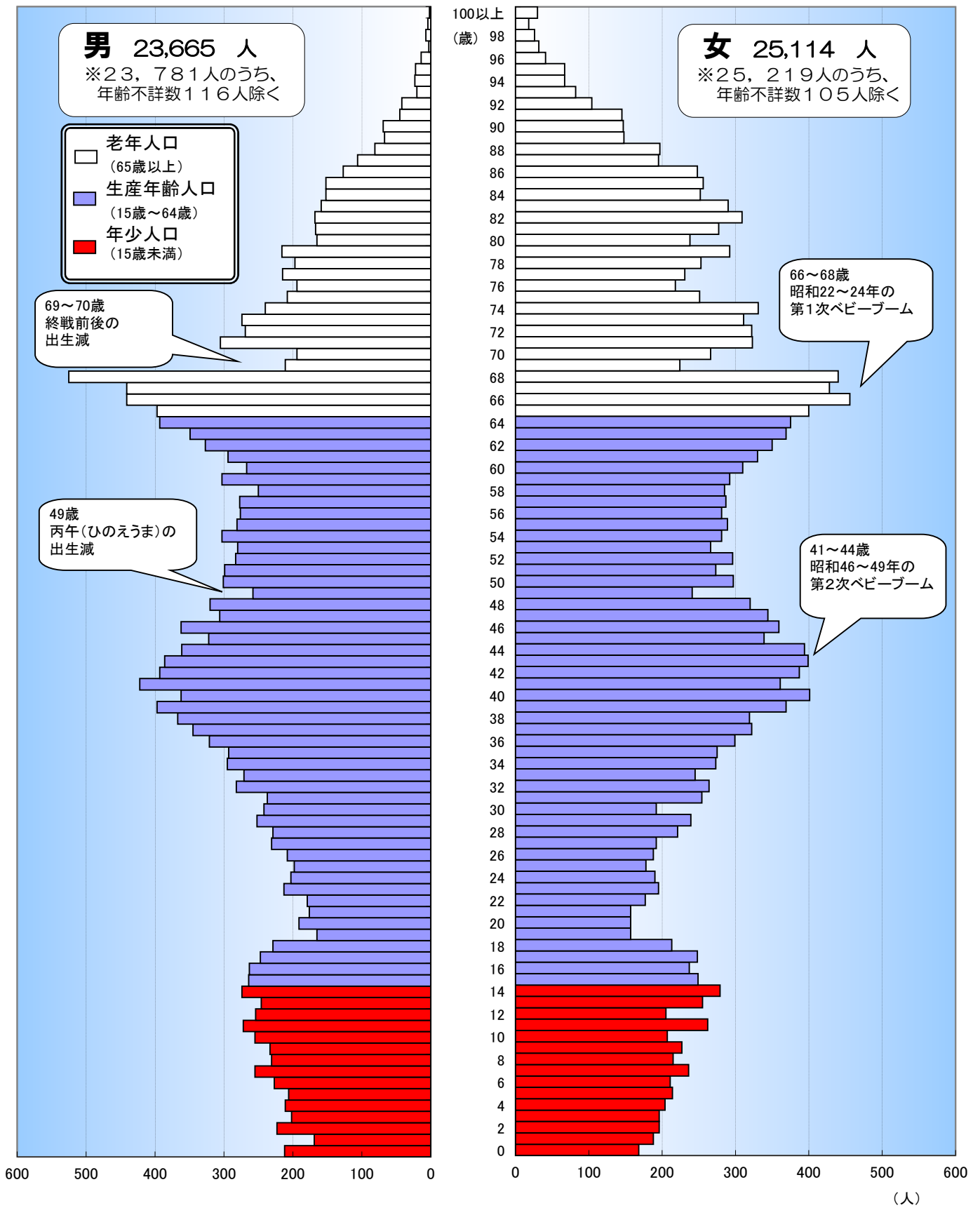


市町村別人口(平成27年国勢調査より)



※ () の数値は、平成22年と平成27年の比較

砺波市の人口ピラミッド(平成27年国勢調査より)

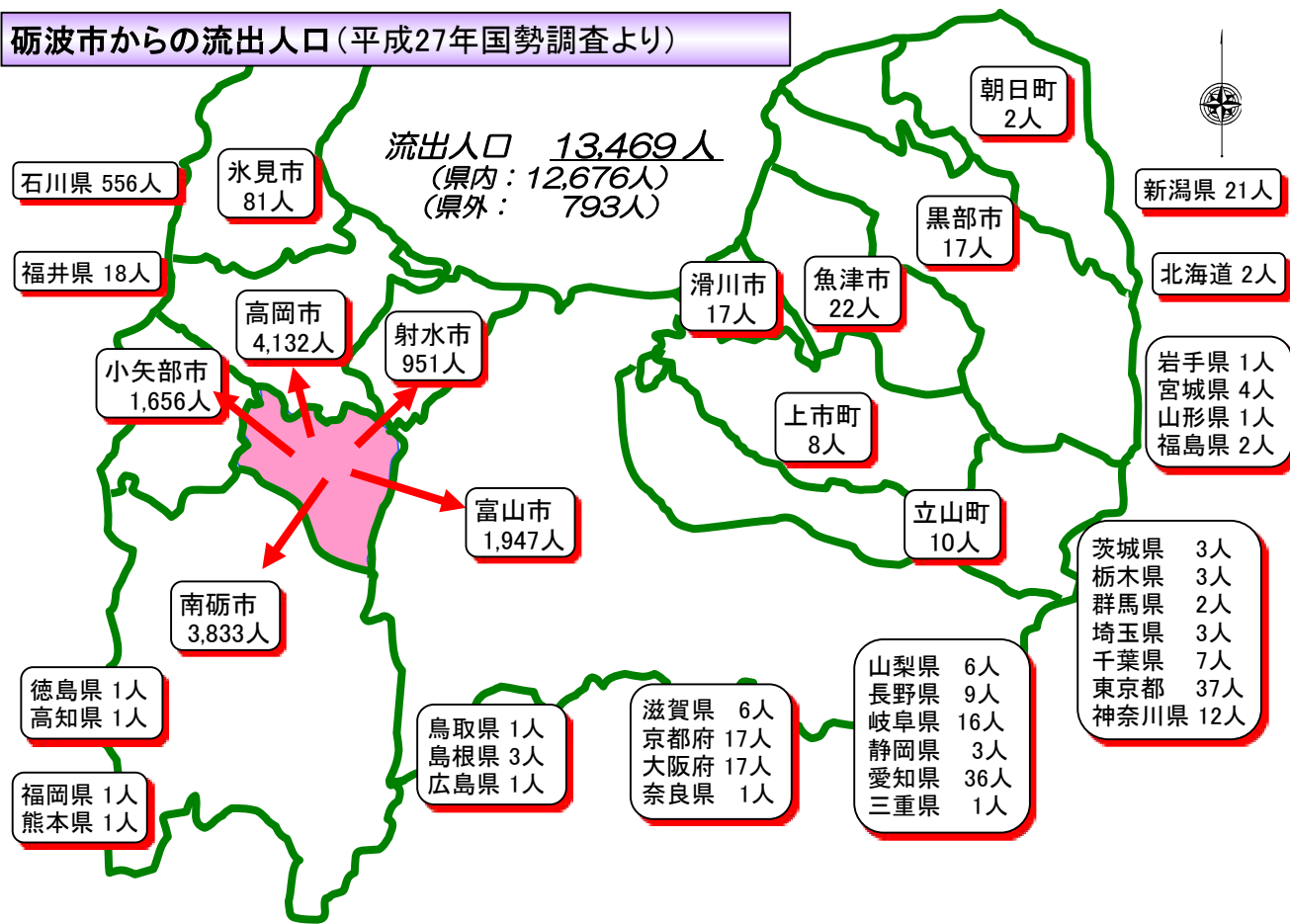


総人口
48,088人

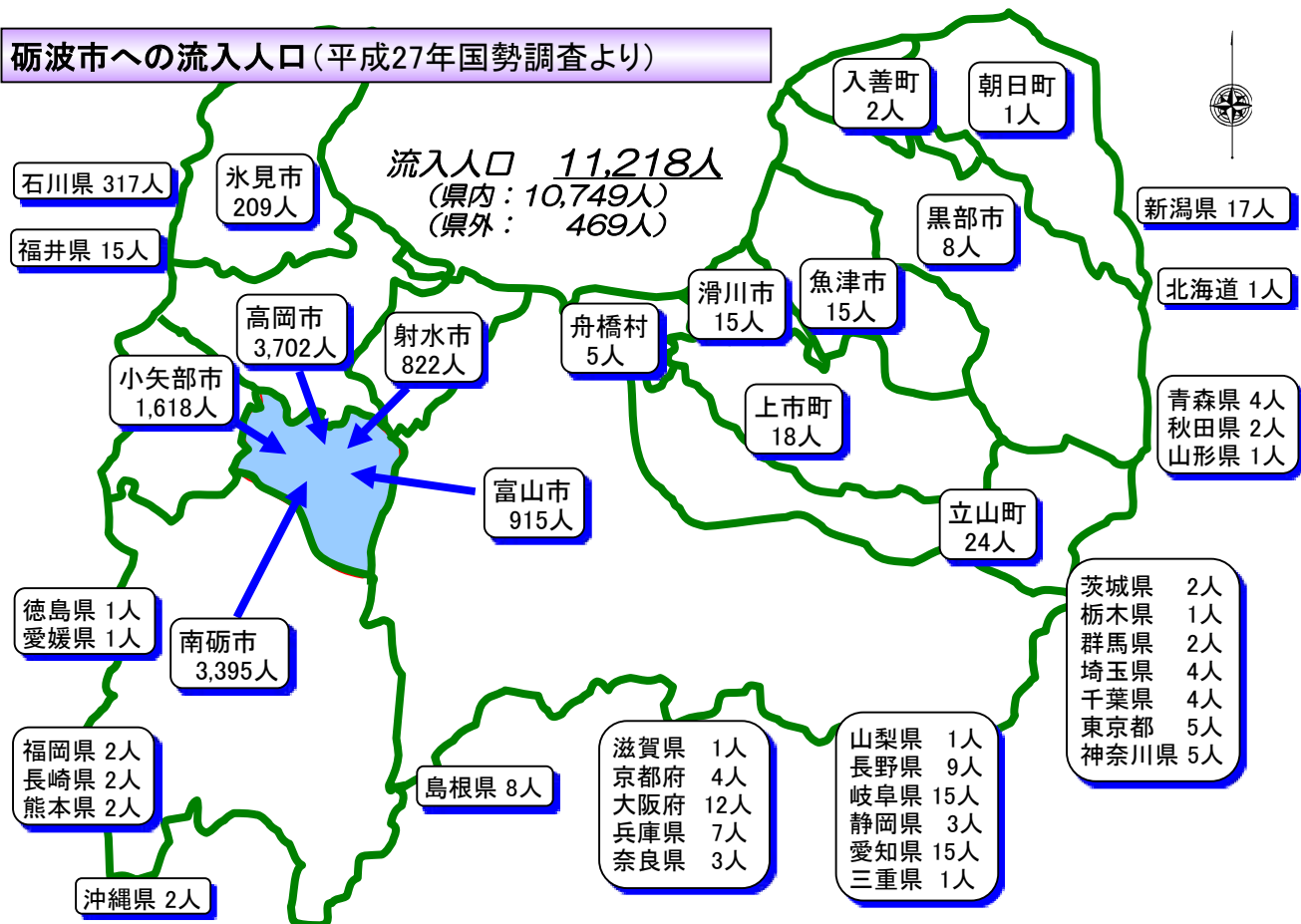


資料: 市民課 注) 外国人を含む

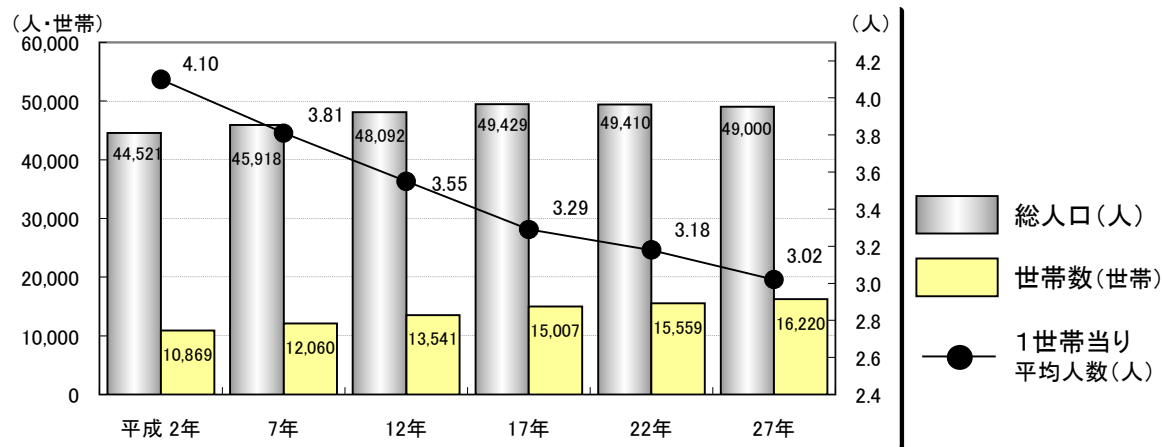
砺波市からの流出人口(平成27年国勢調査より)



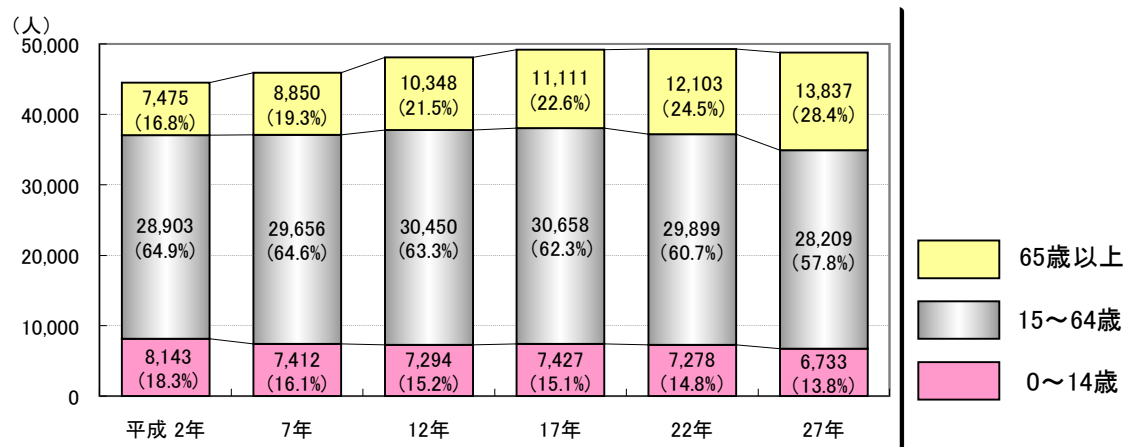
砺波市への流入人口(平成27年国勢調査より)



人口・世帯数等の推移(国勢調査より)

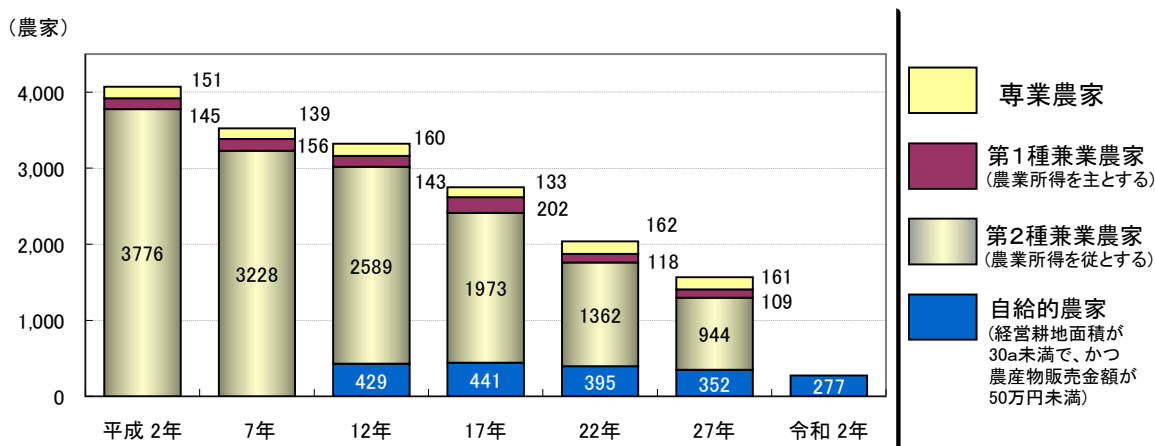


年齢(3区分)別人口の推移(国勢調査より)



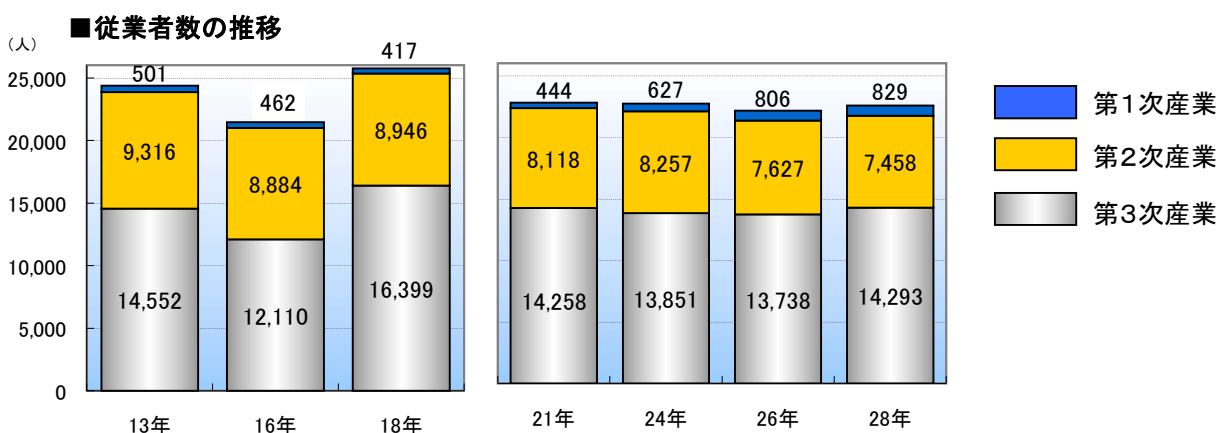
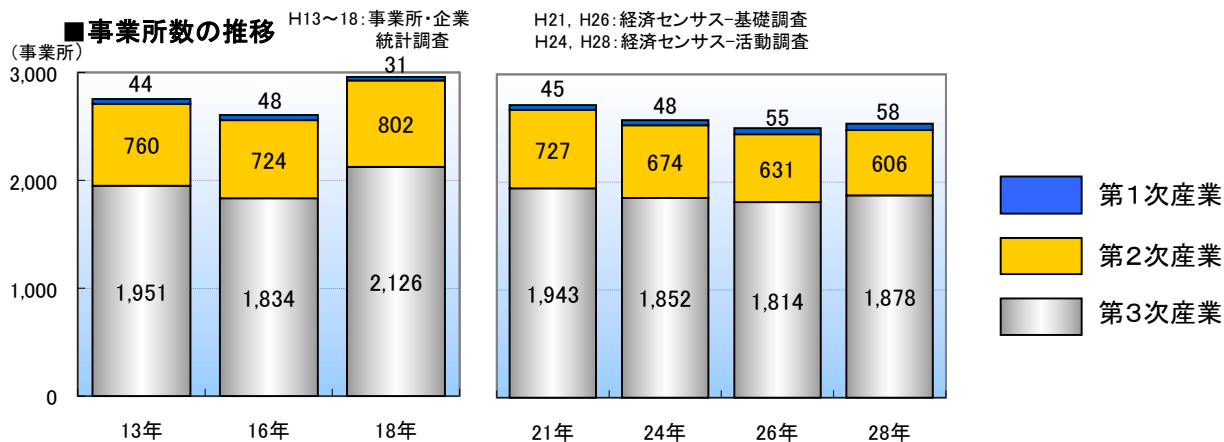
注) 平成17年国勢調査は年齢不詳数233人を除く
 平成22年国勢調査は年齢不詳数130人を除く
 平成27年国勢調査は年齢不詳数221人を除く

農家の推移(農林業センサスより)



注) 平成12・17・22・27年は自給的農家の専業兼業別の調査を行っていないため、自給的農家数を新たに掲載
 (平成2~7年は自給的農家を含む)
 令和2年より専業農家、兼業農家数(第1種及び第2種兼業農家数)の調査項目を廃止し把握しないため、公表されない

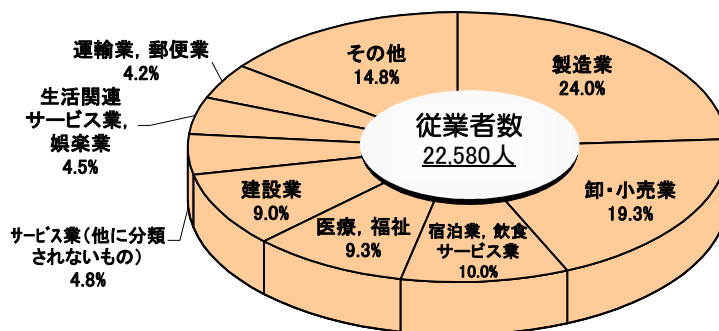
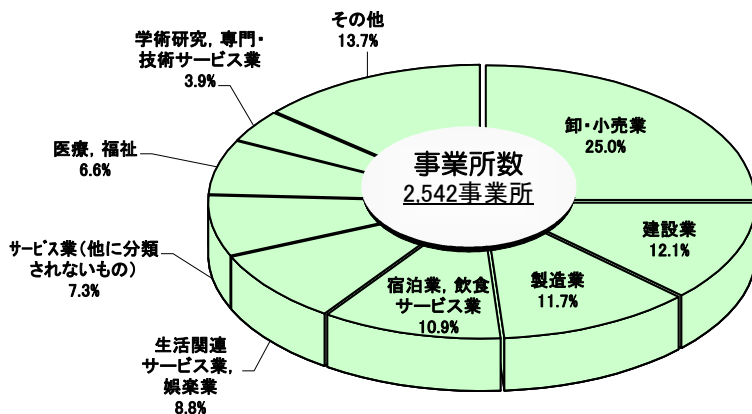
事業所・従業者数の推移(事業所・企業統計調査、経済センサスより)



注) 事業所・企業統計調査は、平成18年の調査を最後とし、平成21年から経済センサスに統合

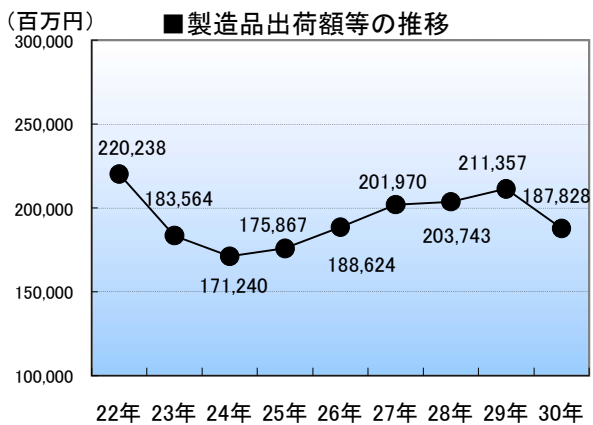
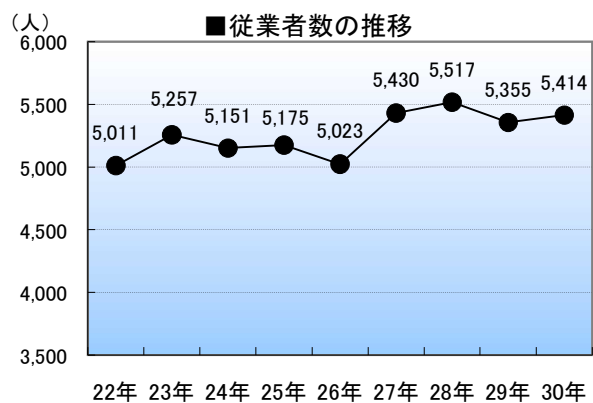
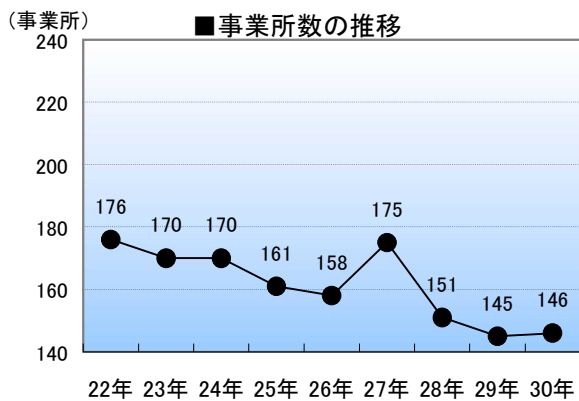
注) 平成16年は事業所・企業統計調査の簡易調査で、民営事業所のみ対象

注) 平成21年、26年は経済センサス-基礎調査、平成24年、28年は経済センサス-活動調査、いずれも民営事業所のみ



(平成28年経済センサス-活動調査)

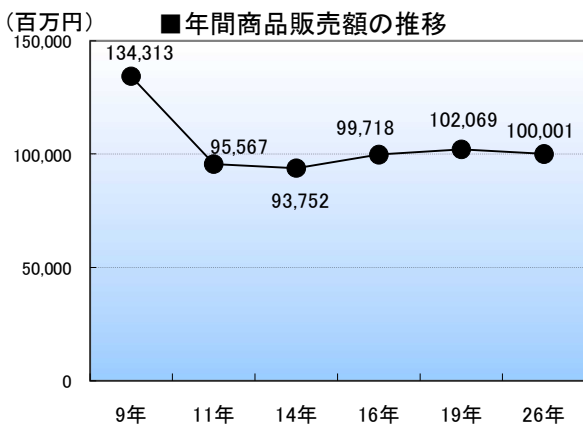
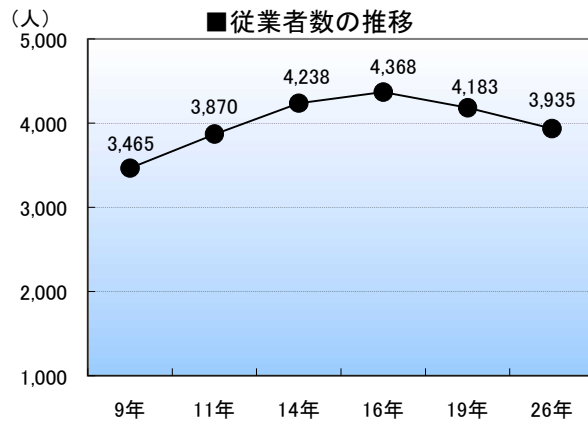
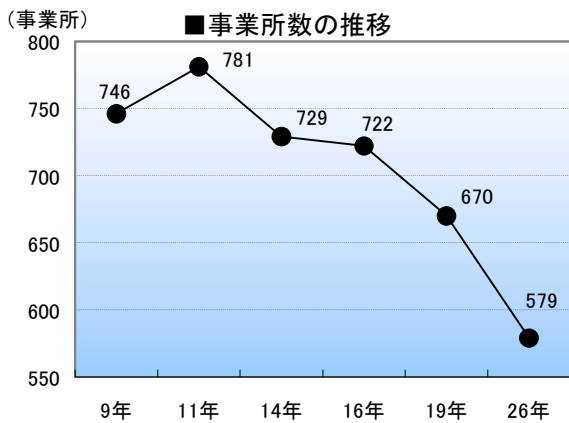
工業(製造業)の推移(工業統計調査より) 各年12月31日現在



注)従業者4人以上の事業所を対象とする

注)平成23年は経済センサス-活動調査(H24.2.1日現在)
 平成27年は経済センサス-活動調査(H28.6.1日現在)
 平成28年は工業統計調査(H29.6.1日現在)
 平成29年は工業統計調査(H30.6.1日現在)
 平成30年は工業統計調査(R1.6.1日現在)

商業(飲食店除く)の推移(商業統計調査より)



注)平成21年商業統計調査は、経済センサスの創設に伴い中止

1 土地及び気象

1 土地及び気象

1 位置及び面積

東 経	136° 54' 21" ~137° 03' 55"	面 積	広ぼう	東 西	14.3 km
	鷹栖西端 正権寺東端			南 北	16.2 km
北 緯	36° 32' 27" ~36° 41' 11"	127.03km ²	最高の標高	周 囲	74 km
	庄川町湯山南端 高波北端				987.1 m

注) 平成27年3月6日付け国土交通省国土地理院の公表により面積を変更

2 市役所の位置(経緯度)

■本 庁

所 在 地	位 置
砺波市栄町7番3号	東経 136° 57' 44" 北緯 36° 38' 51" 海拔 46.8m

■庄川支所

所 在 地	位 置
砺波市庄川町青島401番地	東経 136° 59' 09" 北緯 36° 34' 39" 海拔 99.8m

3 土地地目別地積

(単位: m²) 令和2年1月1日現在

年次	総数	田	畑	宅地	池沼	山林	原野	雑種地	その他
平成30年	127,030,000	49,754,654	1,813,600	14,508,807	56,826	22,729,914	2,031,000	2,150,945	33,984,254
令和元年	127,030,000	49,686,988	1,805,810	14,568,633	56,826	23,039,382	2,031,819	2,142,405	33,698,137
令和2年	127,030,000	49,597,381	1,803,401	14,613,006	56,826	23,041,230	2,031,486	2,186,326	33,700,344

資料: 税務課

注) 非課税地含む

4 気象概況

年次 (月別)	気温 (°C)			階級別日数		降水量(mm)		階級別日数		最深積雪 (cm)	日照時間 (時間)	風速 平均 m/sec	最多 風向 16方位
	最高 (平均)	最低 (平均)	平均	最高 気温 ≥25°C	最低 気温 <0°C	日 最大	合計	mm ≥1	mm ≥30				
平成 25 年	18.1	9.6	13.6	123	70	134.5	2637.0	182	19	68	1740.0	2.3	南南西
平成 26 年	17.6	9.4	13.2	111	76	71.0	2439.5	176	20	30	1718.8	2.2	南南西)
平成 27 年	18.2	10.1	13.9	107	51	66.5	1950.0	174	10	52	1649.6	2.2	北東)
平成 28 年	18.8	10.3	14.3	116	43	90.0	2044.0	167	13	33	1620.9	2.3	北東)
平成 29 年	17.8	9.5	13.5	111	61	105.0	2423.5	173	19	59	1675.1	2.3	南南西)
平成 30 年	18.6	10.2	14.1	106	62	123.0	2310.0	184	17	99	1726.5	2.3	南南西)
令和 元年	18.8	10.4	14.3	113	35	105.0	1851.0	171	7	27	1687.5	2.2	北東)
令和 2 年	18.9	10.6	14.5	106	22	67.5	1943.0	184	11	18	1603.7	2.3	南南西)
1	8.5	2.3	5.1	0	3	25.0	214.5	25	0	0	54.5	2.2	南南西)
2	8.7	0.8	4.6	0	10	18.5	136.5	18	0	18	91.0	2.5	南南西)
3	12.4	2.6	7.4	0	2	21.5	151.5	19	0	0	152.2	2.7	南南西)
4	14.9	5.1	9.9	0	0	38.5	172.5	13	2	0	167.7	2.8	南南西)
5	23.3	13.1	17.7	11	0	7.0	19.5	6	0	0	192.1	2.6	西)
6	26.8	18.3	22.1	20	0	67.5	223.5	12	3	0	190.7	2.1	北東)
7	26.4	20.9	23.1	19	0	63.0	285.0	21	2	0	55.7	2.0	北東)
8	32.8	23.5	27.6	31	0	13.5	57.0	7	0	0	239.3	1.9	南)
9	28.0	20.0	23.5	22	0	40.5	183.0	15	2	0	143.2	2.1	南南西)
10	20.4)	12.1)	16.0)	1)	0)	30.5)	83.0)	12)	1)	0	132.8)	2.1)	南南東)
11	16.3)	6.9)	11.5)	2)	0)	23.0)	147.0)	14)	0)	0	129.7)	2.1)	南)
12	8.8	1.9	5.1	0	7	38.0	270.0	22	1	28	54.8	2.2)	南)

資料：富山地方気象台砺波地域気象観測所（砺波市五郎丸）

最高気温 37.4 °C (令和2年 8月 11日) 最大風速 14.3 m/s (令和2年 1月 8日)

最低気温 -9.4 °C (令和2年 2月 6日) 最大瞬間風速 22.2 m/s (令和2年 1月 8日)

最深積雪 18cm (令和2年 2月 6日)

注)

- ・年の最深積雪は、寒候年（前年8月1日～当年7月31日）の最大値
- ・「）」の付いた値：統計を行う対象資料が許容範囲で欠けていますが、上位の統計を用いる際は一部の例外を除いて正常値（資料が欠けていない）と同等に扱います（準正常値）。必要な資料数は、要素または現象、統計方法により若干異なりますが、全体数の80%を基準とします。
- ・「）」の付いた値：統計を行う対象資料が許容範囲を超えて欠けています（資料不足値）。値そのものを信用することはできず、通常は上位の統計に用いませんが、極値、合計、度数等の統計ではその値以上（以下）であることが確実である、といった性質を利用して統計に利用できる場合があります。

2 人 □

2 人 口

5 住民基本台帳人口の推移

年次	人 口			自然増減	社会増減	世帯数	増減数
	総数	男	女				
平成 28 年	49,272	23,939	25,333	-191	171	16,481	279
平成 29 年	49,073	23,839	25,234	-223	24	16,698	217
平成 30 年	48,659	23,628	25,031	-228	-186	16,739	41
令和 元年	48,509	23,627	24,882	-252	102	16,970	231
令和 2 年	48,244	23,450	24,794	-271	6	17,135	165

資料:市民課 注)各年4月1日現在(平成24年7月9日住民基本台帳法改正により外国人を含む)

6 年齢(3区分)別人口の推移

年次	年少人口 0～14歳	生産年齢人口 15～64歳	老年人口 65歳以上	合計
平成 29 年	6,526	28,685	13,884	49,095
構成比(%)	(13.3%)	(58.4%)	(28.3%)	
平成 30 年	6,391	28,382	14,067	48,840
構成比(%)	(13.1%)	(58.1%)	(28.8%)	
平成 31 年	6,266	28,094	14,237	48,597
構成比(%)	(12.9%)	(57.8%)	(29.3%)	
令和 2 年	6,059	27,981	14,314	48,354
構成比(%)	(12.5%)	(57.9%)	(29.6%)	
令和 3 年	5,864	27,815	14,409	48,088
構成比(%)	(12.2%)	(57.8%)	(30.0%)	

資料:市民課 注)各年1月1日現在(平成24年7月9日住民基本台帳法改正により外国人を含む)

注)平成31年1月1日現在の数値については、平成30年度版より記載されているため、表中の標記を「平成31年」としている。

7 地区別人口、世帯数及び面積

令和3年1月1日現在

地 区	世 帯 数	人 口			面積 (km ²)	人口密度 (1km ² 当たり)
		総 数	男	女		
総 数	17,301	48,088	23,380	24,708	127.03	379
出 町	3,741	8,997	4,334	4,663	5.80	1,551
庄 下	857	2,362	1,180	1,182	3.66	645
中 野	514	1,679	800	879	4.78	351
五 鹿 屋	698	2,134	1,040	1,094	4.58	466
東 野 尻	649	1,966	961	1,005	4.68	420
鷹 栖	936	2,829	1,391	1,438	5.17	547
若 林	222	733	361	372	3.46	212
	1,581	4,492	2,176	2,316	5.90	761
高 波	432	1,380	677	703	4.98	277
油 田	1,978	4,818	2,405	2,413	4.07	1,184
南 般 若	933	2,745	1,352	1,393	3.35	819
柳 瀬	738	2,141	1,027	1,114	3.25	659
太 田	494	1,541	750	791	5.19	297
般 若 若	571	1,728	841	887	8.65	200
東 般 若	421	1,324	638	686	4.88	271
梅 檀 野	367	1,123	553	570	9.46	119
梅 檀 山	163	396	190	206	14.45	27
東 山 見	687	1,886	894	992	15.06	125
青 島	721	1,957	907	1,050	2.82	694
雄 神	256	778	374	404	9.67	80
種 田	342	1,079	529	550	3.22	335

資料:市民課 注)外国人を含む

8 国籍別外国人住民数

令和3年1月1日現在

国 籍	人 口	男	女
総 数	771	364	407
ベ ト ナ ム	237	125	112
中 国	211	81	130
フ ィ リ ピ ン	114	37	77
ブ ラ ジ ル	53	28	25
イ ン ド ネ シ ア	44	41	3
ネ パ ー ル	20	9	11
台 湾	18	4	14
ミ ャ ン マ ー	14	6	8
韓 国	12	2	10
米 国	10	8	2
カ ン ボ ジ ア	8	8	0
オ ー ス ト ラ リ ア	6	2	4
マ レ ー シ ア	5	2	3
モ ン ゴ ル	4	3	1
ジ ャ マ イ カ	3	0	3
イ ン ド	2	2	0
イ ラ ン	1	1	0
エ ス ト ニ ア	1	1	0
オ ラ ン ダ	1	1	0
英 国	1	1	0
ド イ ツ	1	1	0
トリニダードトバゴ	1	0	1
パ ラ グ ア イ	1	0	1
フ ラ ン ス	1	1	0
ロ シ ア	1	0	1
キ ル ギ ス	1	0	1

資料:市民課

3 国勢調査

3 国勢調査 (総務省統計局国勢調査報告)

9 人口と世帯の推移

各年10月1日現在

年次	世帯数	人 口			1世帯当り 平均人員	人 口 密 度 (1km ² 当り人口)
		総 数	男	女		
昭和 5 年	7,501	39,893	19,578	20,315	5.3	314
10	7,500	38,369	18,328	20,041	5.1	302
15	7,473	38,830	18,347	20,483	5.2	306
22	8,513	45,154	21,535	23,619	5.3	355
25	8,375	46,051	22,201	23,850	5.5	363
30	8,493	45,660	21,694	23,966	5.4	359
35	8,723	44,306	20,687	23,619	5.1	349
40	8,915	42,540	20,063	22,477	4.8	335
45	9,181	41,403	19,474	21,929	4.5	326
50	9,615	41,805	19,976	21,829	4.3	329
55	10,200	43,530	20,798	22,732	4.3	343
60	10,459	44,150	21,064	23,086	4.2	348
平成 2 年	10,869	44,521	21,193	23,328	4.1	350
7	12,060	45,918	21,865	24,053	3.8	361
12	13,541	48,092	23,107	24,985	3.6	379
17	15,007	49,429	23,999	25,430	3.3	389
22	15,559	49,410	23,926	25,484	3.2	389
27	16,220	49,000	23,781	25,219	3.0	386

10 世帯人員別世帯数

各年10月1日現在

年次	世帯数	世帯人員	一 般 世 帯						施設等の世帯	
			総 数		1~2人	3~4人	5~6人	7人以上	世帯数	世 帯 人 員
			世帯数	世帯人員						
昭和 60 年	10,459	44,150	10,343	43,672	1,970	3,828	3,518	1,027	116	478
平成 2 年	10,869	44,521	10,763	44,091	2,450	3,948	3,290	1,075	106	430
7	12,060	45,918	12,051	45,538	3,545	4,393	3,121	992	9	380
12	13,541	48,092	13,523	47,318	4,654	5,122	2,896	851	18	774
17	15,007	49,429	14,786	48,295	5,769	5,602	2,665	750	221	1,134
22	15,559	49,410	15,528	48,473	6,549	5,917	2,412	650	31	937
27	16,220	49,000	16,177	47,921	7,424	5,967	2,228	558	43	1,079

11 人口集中地区及び増加率

各年10月1日現在

種 別	人 口		平成22年~平成27年		面 積 (km ²)	人口密度 (1km ² 当り)
	平成22年	平成27年	増 加 数	増加率(%)		
全 市	49,410	49,000	-410	-0.8	127.03	385.7
人口集中地区	-	-	-	-	-	-

12 年齢(5歳階級)、男女別人口

各年10月1日現在

年齢	平成 27 年						平成 22 年			平成 17 年		
	総数	男	女	構成比 (%)			総数	男	女	総数	男	女
				総数	男	女						
総数	49,000	23,781	25,219	100.0	100.0	100.0	49,410	23,926	25,484	49,429	23,999	25,430
0～4	1,969	1,017	952	4.0	4.3	3.8	2,220	1,123	1,097	2,495	1,306	1,189
5～9	2,255	1,152	1,103	4.6	4.8	4.4	2,510	1,305	1,205	2,528	1,291	1,237
10～14	2,509	1,301	1,208	5.1	5.5	4.8	2,548	1,295	1,253	2,404	1,241	1,163
15～19	2,272	1,168	1,104	4.6	4.9	4.4	2,098	1,073	1,025	2,118	1,084	1,034
20～24	1,838	962	876	3.8	4.0	3.5	1,769	918	851	2,087	1,104	983
25～29	2,136	1,118	1,018	4.3	4.7	4.0	2,501	1,308	1,193	3,192	1,633	1,559
30～34	2,555	1,327	1,228	5.2	5.6	4.9	3,320	1,715	1,605	3,801	1,937	1,864
35～39	3,307	1,723	1,584	6.7	7.2	6.3	3,875	1,943	1,932	3,147	1,574	1,573
40～44	3,866	1,924	1,942	7.9	8.1	7.7	3,180	1,579	1,601	2,878	1,465	1,413
45～49	3,171	1,568	1,603	6.5	6.6	6.3	2,851	1,453	1,398	2,859	1,423	1,436
50～54	2,879	1,466	1,413	5.9	6.2	5.6	2,817	1,385	1,432	3,415	1,675	1,740
55～59	2,821	1,387	1,434	5.8	5.8	5.7	3,409	1,669	1,740	4,121	2,130	1,991
60～64	3,364	1,630	1,734	6.9	6.9	6.9	4,079	2,078	2,001	3,040	1,431	1,609
65～69	3,963	2,015	1,948	8.1	8.5	7.7	2,954	1,364	1,590	2,577	1,218	1,359
70～74	2,835	1,282	1,553	5.8	5.4	6.1	2,491	1,160	1,331	2,709	1,181	1,528
75～79	2,275	1,030	1,245	4.6	4.3	4.9	2,511	1,023	1,488	2,431	1,041	1,390
80歳以上	4,764	1,595	3,169	9.7	6.7	12.6	4,147	1,433	2,714	3,394	1,093	2,301
不詳	221	116	105	0.5	0.5	0.4	130	102	28	233	172	61

13 配偶関係(4区分)、年齢(5歳階級)、男女別15歳以上人口

平成27年10月1日現在

年 齢	15歳以上人口			男				女			
	総 数	男	女	未 婚	有配偶	死 別	離 別	未 婚	有配偶	死 別	離 別
総 数	42,046	20,195	21,851	5,424	13,288	649	651	3,724	13,198	3,861	954
15～19	2,272	1,168	1,104	1,162	2	-	-	1,095	-	1	-
20～24	1,838	962	876	890	44	-	2	778	85	-	3
25～29	2,136	1,118	1,018	775	308	-	3	568	423	-	18
30～34	2,555	1,327	1,228	581	697	1	21	345	828	1	39
35～39	3,307	1,723	1,584	568	1,088	1	43	282	1,213	1	78
40～44	3,866	1,924	1,942	463	1,371	4	68	271	1,501	14	148
45～49	3,171	1,568	1,603	295	1,168	9	81	158	1,285	20	134
50～54	2,879	1,466	1,413	193	1,167	8	94	77	1,179	37	110
55～59	2,821	1,387	1,434	181	1,093	17	90	44	1,237	64	85
60～64	3,364	1,630	1,734	157	1,331	38	94	20	1,455	150	100
65～69	3,963	2,015	1,948	112	1,746	80	73	33	1,523	282	106
70～74	2,835	1,282	1,553	25	1,139	70	39	19	1,080	386	63
75～79	2,275	1,030	1,245	12	888	100	30	16	669	537	22
80～84	2,177	811	1,366	6	689	103	8	7	490	843	19
85歳以上	2,587	784	1,803	4	557	218	5	11	230	1,525	29

注)配偶者関係「不詳」を含む

14 市町村別人口及び世帯数

各年10月1日現在(単位:人、世帯、%)

区 分	人 口						世 帯 数			
	平成27年 総 数			平成22年 総 数	増減数	増減率	平成27年	平成22年	増減数	増減率
	男	女								
富山市 (17.4.1合併)	418,686	203,427	215,259	421,953	-3,267	-0.8	163,862	159,151	4,711	3.0
旧富山市	323,248	157,039	166,209	324,372	-1,124	-0.3	131,990	128,001	3,989	3.1
旧大沢野町	21,582	10,523	11,059	22,244	-662	-3.0	7,396	7,278	118	1.6
旧大山町	10,300	5,001	5,299	11,034	-734	-6.7	3,500	3,559	-59	-1.7
旧八尾町	19,824	9,626	10,198	21,018	-1,194	-5.7	6,479	6,577	-98	-1.5
旧婦中町	40,778	19,813	20,965	39,973	805	2.0	13,590	12,776	814	6.4
旧山田村	1,612	783	829	1,789	-177	-9.9	428	448	-20	-4.5
旧細入村	1,342	642	700	1,523	-181	-11.9	479	512	-33	-6.4
高岡市 (17.11.1合併)	172,125	82,802	89,323	176,061	-3,936	-2.2	63,814	61,992	1,822	2.9
旧高岡市	159,314	76,595	82,719	162,911	-3,597	-2.2	59,616	57,901	1,715	3.0
旧福岡町	12,811	6,207	6,604	13,150	-339	-2.6	4,198	4,091	107	2.6
魚津市	42,935	20,921	22,014	44,959	-2,024	-4.5	15,855	15,924	-69	-0.4
氷見市	47,992	22,769	25,223	51,726	-3,734	-7.2	16,096	16,458	-362	-2.2
滑川市	32,755	15,855	16,900	33,676	-921	-2.7	11,699	11,298	401	3.5
黒部市 (18.3.31合併)	40,991	19,920	21,071	41,852	-861	-2.1	14,793	14,628	165	1.1
旧黒部市	35,680	17,399	18,281	36,039	-359	-1.0	12,785	12,444	341	2.7
旧宇奈月町	5,311	2,521	2,790	5,813	-502	-8.6	2,008	2,184	-176	-8.1
砺波市 (16.11.1合併)	49,000	23,781	25,219	49,410	-410	-0.8	16,220	15,559	661	4.2
旧砺波市	42,953	20,869	22,084	42,937	16	0.0	14,281	13,555	726	5.4
旧庄川町	6,047	2,912	3,135	6,473	-426	-6.6	1,939	2,004	-65	-3.2
小矢部市	30,399	14,602	15,797	32,067	-1,668	-5.2	9,517	9,581	-64	-0.7
南砺市 (16.11.1合併)	51,327	24,423	26,904	54,724	-3,397	-6.2	16,594	16,930	-336	-2.0
旧城端町	8,592	4,067	4,525	9,185	-593	-6.5	2,761	2,847	-86	-3.0
旧平村	980	457	523	1,072	-92	-8.6	330	366	-36	-9.8
旧上平村	639	293	346	699	-60	-8.6	201	211	-10	-4.7
旧利賀村	537	260	277	661	-124	-18.8	238	267	-29	-10.9
旧井波町	8,541	4,042	4,499	9,198	-657	-7.1	2,759	2,867	-108	-3.8
旧井口村	1,181	577	604	1,216	-35	-2.9	332	321	11	3.4
旧福野町	13,658	6,568	7,090	14,145	-487	-3.4	4,356	4,318	38	0.9
旧福光町	17,199	8,159	9,040	18,548	-1,349	-7.3	5,617	5,733	-116	-2.0
射水市 (17.11.1合併)	92,308	44,770	47,538	93,588	-1,280	-1.4	32,115	31,246	869	2.8
旧新湊市	33,251	16,085	17,166	34,893	-1,642	-4.7	11,645	11,575	70	0.6
旧小杉町	33,625	16,518	17,107	33,203	422	1.3	12,369	11,824	545	4.6
旧大門町	12,718	6,119	6,599	12,887	-169	-1.3	3,992	3,919	73	1.9
旧下村	1,861	887	974	1,938	-77	-4.0	584	570	14	2.5
旧大島町	10,853	5,161	5,692	10,667	186	1.7	3,525	3,358	167	5.0
市 計	978,518	473,270	505,248	1,000,016	-21,498	-2.1	360,565	352,767	7,798	2.2
舟橋村	2,982	1,421	1,561	2,967	15	0.5	910	889	21	2.4
上市町	20,930	10,002	10,928	21,965	-1,035	-4.7	7,395	7,415	-20	-0.3
立山町	26,317	12,663	13,654	27,466	-1,149	-4.2	9,159	8,992	167	1.9
入善町	25,335	12,096	13,239	27,182	-1,847	-6.8	8,628	8,658	-30	-0.3
朝日町	12,246	5,695	6,551	13,651	-1,405	-10.3	4,514	4,718	-204	-4.3
町村計	87,810	41,877	45,933	93,231	-5,421	-5.8	30,606	30,672	-66	-0.2
県 計	1,066,328	515,147	551,181	1,093,247	-26,919	-2.5	391,171	383,439	7,732	2.0

※ 現在の15市町村をベースに、合併前の市町村の人口及び世帯数を記載している

国勢調査

15 産業、男女別15歳以上就業者数

各年10月1日現在

産 業 別	平 成 27 年						平 成 22 年		
	人 口			構 成 比 (%)			総数	男	女
	総数	男	女	総数	男	女			
総 数	25,712	14,017	11,695	100.0	100.0	100.0	26,093	14,328	11,765
第 1 次 産 業	1,294	871	423	5.0	6.2	3.6	1,470	946	524
農 業	1,247	832	415	4.8	5.9	3.5	1,408	890	518
林 業	45	37	8	0.2	0.3	0.1	59	53	6
漁 業	2	2	-	0.0	0.0	-	3	3	-
第 2 次 産 業	8,741	6,172	2,569	34.0	44.0	22.0	9,194	6,440	2,754
鉱業、採石業、砂利採取業	14	13	1	0.1	0.1	0.0	9	5	4
建 設 業	2,301	1,927	374	8.9	13.7	3.2	2,546	2,149	397
製 造 業	6,426	4,232	2,194	25.0	30.2	18.8	6,639	4,286	2,353
第 3 次 産 業	15,445	6,823	8,622	60.1	48.7	73.7	15,232	6,832	8,400
電気・ガス・熱供給・水道業	202	188	14	0.8	1.3	0.1	192	177	15
情 報 通 信 業	322	238	84	1.3	1.7	0.7	302	220	82
運 輸 業 ， 郵 便 業	1,079	830	249	4.2	5.9	2.1	1,145	873	272
卸 売 業 ， 小 売 業	3,613	1,623	1,990	14.1	11.6	17.0	3,642	1,649	1,993
金 融 業 ， 保 険 業	527	206	321	2.1	1.5	2.7	540	232	308
宿泊業、飲食サービス業	1,142	367	775	4.4	2.6	6.6	1,208	389	819
教育、学習支援業	1,128	413	715	4.4	3.0	6.1	1,120	401	719
医 療 ， 福 祉	3,366	634	2,732	13.1	4.5	23.5	3,065	583	2,482
複 合 サ ー ビ ス 事 業	372	191	181	1.4	1.4	1.6	317	159	158
不動産業、物品賃貸業	260	166	94	1.0	1.2	0.8	231	142	89
学術研究、専門・技術サービス業	613	384	229	2.4	2.7	2.0	637	403	234
生活関連サービス業、娯楽業	774	282	492	3.0	2.0	4.2	865	320	545
サービス業 (他に分類されないもの)	1,269	761	508	4.9	5.4	4.3	1,187	732	455
公 務 (他に分類されるものを除く)	778	540	238	3.0	3.9	2.0	781	552	229
分 類 不 能 の 産 業	232	151	81	0.9	1.1	0.7	197	110	87

注)H22年国勢調査は、産業分類項目の見直しあり

16 住宅の種類・住宅の所有の関係別一般世帯数

平成27年10月1日現在

	世 帯 数	世 帯 人 員	1世帯当り人員
住 宅 に 住 む 一 般 世 帯 数	15,915	47,595	2.99
持 ち 家	12,624	41,601	3.30
公 営 借 家	331	728	2.20
民 営 借 家	2,555	4,614	1.81
給 与 住 宅	353	542	1.54
間 借 り	52	110	2.12
住 宅 以 外 に 住 む 一 般 世 帯 数	262	326	1.24

17 産業、男女別15歳以上就業者数（雇用者-特掲）

平成27年10月1日現在

産 業 別	総 数		(再掲) 雇 用 者	
	男	女	男	女
総 数	14,017	11,695	12,051	10,432
農 業	832	415	303	149
林 業	37	8	33	8
漁 業	2	-	2	-
鉱業，採石業，砂利採取業	13	1	13	1
建設業	1,927	374	1,578	325
製造業	4,232	2,194	4,077	2,082
電気・ガス・熱供給・水道業	188	14	188	14
情報通信業	238	84	227	82
運輸業，郵便業	830	249	823	248
卸売業，小売業	1,623	1,990	1,407	1,762
金融業，保険業	206	321	199	316
不動産業，物品賃貸業	166	94	149	85
学術研究，専門・技術サービス業	384	229	274	182
宿泊業，飲食サービス業	367	775	270	660
生活関連サービス業，娯楽業	282	492	206	342
教育，学習支援業	413	715	397	662
医療，福祉	634	2,732	544	2,667
複合サービス事業	191	181	189	178
サービス業(他に分類されないもの)	761	508	583	393
公務(他に分類されるものを除く)	540	238	540	238
分類不能の産業	151	81	49	38

注) (再掲)雇用者には「役員」を含む

18 労働力状態、男女別15歳以上人口（1）

平成27年10月1日現在

区 分	人 口			構 成 比 (%)			
	総 数	男	女	総 数	男	女	
総 数 (15才以上)	42,046	20,195	21,851	100.0	100.0	100.0	
労働力	総 数	26,468	14,523	11,945	63.0	71.9	54.7
	就 業 者	25,712	14,017	11,695	61.2	69.4	53.5
	完 全 失 業 者	756	506	250	1.8	2.5	1.2
非 労働力	15,578	5,672	9,906	37.0	28.1	45.3	

注) 労働力状態「不詳」は非労働力に含む

19 労働力状態、男女別15歳以上人口（2）

平成27年10月1日現在

	労働力人口					非労働力人口		
	就 業 者				完 全 失 業 者	家 事	通 学	そ の 他
	主に仕事	家事のほかに仕事	通学のかたわら仕事	休業者				
総 数	22,062	3,140	139	371	756	4,975	2,201	8,402
男	13,377	434	64	142	506	659	1,114	3,899
女	8,685	2,706	75	229	250	4,316	1,087	4,503

注) 労働力状態「不詳」は非労働力人口(その他)に含む

20 産業、年齢、男女別15歳以上就業者数

産 業	総 数		年 令									
			15~19		20~24		25~29		30~34		35~39	
	男	女	男	女	男	女	男	女	男	女	男	女
総 数	14,017	11,695	158	119	706	634	985	830	1,196	909	1,584	1,262
農 業	832	415	3	2	8	2	17	3	37	4	35	14
林 業	37	8	-	-	2	-	1	-	2	1	-	-
漁 業	2	0	-	-	-	-	-	-	-	-	-	-
鉱業、採石業、砂利採取業	13	1	-	-	-	-	-	-	-	-	1	-
建 設 業	1,927	374	18	1	75	9	72	5	139	18	255	40
製 造 業	4,232	2,194	65	34	278	119	383	156	406	167	553	245
電気・ガス・熱供給・水道業	188	14	-	-	20	1	10	-	12	-	22	1
情 報 通 信 業	238	84	-	-	12	6	29	12	36	9	32	15
運 輸 業 ， 郵 便 業	830	249	8	-	28	7	31	12	61	5	104	32
卸 売 業 ， 小 売 業	1,623	1,990	21	30	92	124	138	157	179	147	170	202
金 融 業 ， 保 険 業	206	321	-	1	6	32	26	40	19	34	15	29
不動産業、物品賃貸業	166	94	3	2	12	3	8	11	13	4	13	18
学術研究、専門・技術サービス業	384	229	2	2	11	11	14	21	16	20	41	27
宿泊業、飲食サービス業	367	775	19	30	22	62	28	36	19	47	33	70
生活関連サービス業、娯楽業	282	492	-	5	15	34	22	33	23	42	27	50
教育、学習支援業	413	715	1	1	17	33	34	56	33	47	24	61
医 療 ， 福 祉	634	2,732	1	9	28	147	56	232	67	287	78	353
複 合 サービス 事 業	191	181	2	1	9	11	12	11	15	11	29	21
サ ー ビ ス 業 (他に分類されないもの)	761	508	7	1	11	14	41	20	51	27	66	42
公 務 (他に分類されるものを除く)	540	238	5	-	48	12	42	18	53	23	63	27
分 類 不 能 の 産 業	151	81	3	-	12	7	21	7	15	16	23	15

21 世帯の家族類型別一般世帯数、一般世帯人員

世帯の家族類型	総 数	一 般 世 帯 の 一 般 世 帯 人 員								
		総 数	A 親 族 の 一 般 世 帯 人 員							総 数
			I 核 家 族 世 帯							
			総 数	(1) 夫婦のみ の世帯	(2) 夫婦と子 供から成る 世帯	(3) 男親と子 供から成る 世帯	(4) 女親と子 供から成る 世帯	総 数		
一 般 世 帯 数	16,177	12,477	8,394	2,686	4,352	200	1,156	4,083		
一 般 世 帯 人 員	47,921	44,064	24,224	5,372	15,715	452	2,685	19,840		
(再掲) 6歳未満世帯員 のいる一般世帯										
世 帯 数	1,821	1,819	1,166	-	1,120	5	41	653		
世 帯 人 員	8,514	8,497	4,424	-	4,287	14	123	4,073		
6歳未満の世帯人員	2,389	2,386	1,515	-	1,463	6	46	871		
(再掲) 18歳未満世帯員 のいる一般世帯										
世 帯 数	4,706	4,689	2,830	-	2,536	28	266	1,859		
世 帯 人 員	21,517	21,467	10,620	-	9,797	70	753	10,847		
18歳未満の世帯人員	8,215	8,194	4,911	-	4,447	39	425	3,283		
(再掲) 3世代世帯										
世 帯 数	3,119	3,111	-	-	-	-	-	3,111		
世 帯 人 員	16,721	16,667	-	-	-	-	-	16,667		

注) 世帯の家族類型不詳を含む

平成27年10月1日現在

階 級													
40～44		45～49		50～54		55～59		60～64		65～69		70才以上	
男	女	男	女	男	女	男	女	男	女	男	女	男	女
1,791	1,623	1,485	1,392	1,384	1,225	1,287	1,149	1,306	1,026	1,190	847	945	679
28	19	35	13	26	14	28	32	100	63	223	94	292	155
7	-	4	1	2	1	6	3	3	-	6	1	4	1
1	-	1	-	-	-	-	-	-	-	-	-	-	-
1	-	-	-	1	-	2	-	2	1	5	-	1	-
282	67	176	54	162	39	200	37	264	45	198	38	86	21
574	315	503	303	467	275	373	235	313	161	184	103	133	81
23	6	32	-	33	4	25	1	8	1	2	-	1	-
22	15	35	14	33	7	24	3	13	2	1	-	1	1
120	47	115	43	93	48	93	22	89	20	73	8	15	5
199	260	151	245	153	173	135	171	135	187	124	164	126	130
39	40	17	34	30	34	30	36	17	19	1	13	6	9
22	15	19	12	10	7	17	4	12	5	19	5	18	8
57	47	39	21	40	16	44	28	42	16	52	14	26	6
52	82	39	81	31	52	23	73	33	87	41	91	27	64
39	51	28	39	16	45	19	29	28	45	33	67	32	52
33	115	53	104	70	115	68	109	35	41	32	23	13	10
77	421	58	311	68	291	57	274	51	230	58	130	35	47
35	27	20	24	24	24	20	27	14	14	6	9	5	1
80	50	62	42	55	48	68	43	109	68	108	73	103	80
83	39	85	46	63	27	49	19	30	16	14	9	5	2
17	7	13	5	7	5	6	3	8	5	10	5	16	6

平成27年10月1日現在

世 帯											B	C
II 核 家 族 以 外 の 世 帯												
(5)	(6)	(7)	(8)	(9)	(10)	(11)	(12)	(13)	(14)	非親族を 含む世帯	単 独 世 帯	
夫婦と両親 から成る世帯	夫婦とひと り親から 成る世帯	夫婦、子 供と両親か ら成る世帯	夫婦、子 供とひとり 親から 成る世帯	夫婦と他の 親族(親、 子供を 含まない) から成る 世帯	夫婦、子 供と他の 親族(親を 含まない) から成る 世帯	夫婦、親と 他の親族 (子供を 含まない) から成る 世帯	夫婦、子 供、親と 他の親族 から成る 世帯	兄弟姉妹 のみから 成る世帯	他に分類 されない 世帯			
225	581	1,073	1,126	42	212	130	428	49	217	74	3,618	
900	1,743	6,316	5,196	138	1,012	774	2,918	101	742	218	3,618	
-	-	244	94	2	32	41	228	-	12	2	-	
-	-	1,487	461	9	164	300	1,599	-	53	17	-	
-	-	318	124	3	36	57	318	-	15	3	-	
-	-	769	443	7	127	56	386	1	70	7	10	
-	-	4,650	2,199	27	633	400	2,663	3	272	40	10	
-	-	1,414	739	9	195	91	741	1	93	11	10	
-	-	1,073	1,126	-	196	100	428	-	188	8	-	
-	-	6,316	5,196	-	935	638	2,918	-	664	54	-	

22 男女別65歳以上人口

平成27年10月1日現在

	65歳以上人口				65歳以上世帯員がいる一般世帯数				
	総数	65歳以上人口の割合 (%)	男	女	総数	65歳以上世帯員がいる世帯の割合	うち高齢単身世帯数	うち高齢夫婦世帯数	うち夫婦とも65歳以上の高齢夫婦世帯数
	人	人	人	人	世帯	%	世帯	世帯	世帯
砺波市	13,837	28.4	5,922	7,915	8,410	52.0	1,224	1,586	1,340
富山県	322,899	30.5	136,565	186,334	200,852	51.5	39,871	47,615	40,958

23 常住地による従業地別就業者数

平成27年10月1日現在

	総数	高岡市	南砺市	富山市	小矢部市	射水市	金沢市	その他	不詳
就業者数	25,712	3,694	3,417	1,745	1,539	883	331	400	176
自宅で従業	2,579	-	-	-	-	-	-	-	-
自宅外の自市で従業	10,948	-	-	-	-	-	-	-	-
他市町村で従業(流出)	12,046	3,694	3,417	1,745	1,539	883	331	400	37
県内	11,427	3,694	3,417	1,745	1,539	883	-	149	-
他県	582	-	-	-	-	-	331	251	-
不詳	37	-	-	-	-	-	-	-	37
不詳	139	-	-	-	-	-	-	-	139

24 従業地による常住市町村別就業者数

平成27年10月1日現在

	総数	高岡市	南砺市	富山市	小矢部市	射水市	金沢市	その他	不詳
就業者数	24,287	3,534	3,106	907	1,497	784	178	578	176
自宅で従業	2,579	-	-	-	-	-	-	-	-
自宅外の自市で従業	10,948	-	-	-	-	-	-	-	-
他市町村に常住(流入)	10,584	3,534	3,106	907	1,497	784	178	578	-
県内	10,119	3,534	3,106	907	1,497	784	-	291	-
他県	465	-	-	-	-	-	178	287	-
不詳	176	-	-	-	-	-	-	-	176

25 常住地による通学地別通学者数

平成27年10月1日現在

	総数	高岡市	南砺市	富山市	小矢部市	射水市	金沢市	その他	不詳
通学者数	6,134	438	416	202	117	68	83	136	84
自市で通学	4,590	-	-	-	-	-	-	-	-
他市町村で通学(流出)	1,465	438	416	202	117	68	83	136	5
県内	1,249	438	416	202	117	68	-	8	-
他県	211	-	-	-	-	-	83	128	-
不詳	5	-	-	-	-	-	-	-	5
不詳	79	-	-	-	-	-	-	-	79

26 通学地による常住市町村別通学者数

平成27年10月1日現在

	総数	南砺市	高岡市	小矢部市	射水市	富山市	金沢市	その他	不詳
通学者数	5,308	289	168	121	38	8	2	8	84
自市に常住	4,590	-	-	-	-	-	-	-	-
他市町村に常住(流入)	634	289	168	121	38	8	2	8	-
県内	630	289	168	121	38	8	-	6	-
他県	4	-	-	-	-	-	2	2	-
不詳	84	-	-	-	-	-	-	-	84

4 農 林 業

4 農 林 業

27 農家数、農業経営体数、経営等状況の推移

■農家数の推移 (単位:戸)

年次	総農家数			土地持ち 非農家
		販売農家*	自給的農家	
平成27年	1,566	1,214	352	3,224
令和2年	1,082	805	277	χ

年次	販売農家*	専業農家	兼業農家		
				第1種* 兼業農家	第2種* 兼業農家
平成27年	1,214	161	1,053	109	944
令和2年	805	-	-	-	-

年次	販売農家*	販 売 額							
		50万円 未満	50～ 100万円	100～ 200万円	200～ 300万円	300～ 500万円	500～ 1000万円	1000～ 2000万円	2000万円 以上
平成22年	1,642	317	480	491	159	105	49	25	16
平成27年	1,214	364	350	259	106	66	39	16	14
令和2年	805	-	-	-	-	-	-	-	-

■農業経営体数の推移 (単位:経営体)

年次	農業* 経営体	法人化している				法人化 していない
		農事組合 法人	会 社	各種団体	その他の 法人	
平成27年	1,303	49	20	5	2	1,227
令和2年	894	42	23	6	1	822

資料:農林業センサス

※表中の用語について

第1種兼業農家	農業所得を主とする兼業農家	※令和2年より調査項目が廃止され把握しないもの
第2種兼業農家	農業所得を従とする兼業農家	※令和2年より調査項目が廃止され把握しないもの
販 売 農 家	経営耕地面積が30a以上又は調査期日前1年間における農産物販売金額が50万円以上の農家	※令和2年より販売額該当なし
農 業 経 営 体	次のいずれかに該当する事業を行う者 (1) 経営耕地面積が30a以上の規模の農業 (2) 農作物の作付面積又は栽培面積、家畜の飼養頭羽数又は出荷羽数その他の事業の規模が一定規模以上の農業 (3) 農作業の受託の事業	

■農業経営体の経営等状況の推移

(単位:経営体)

年次	農業※ 経営体	経営耕地 なし	経営耕地あり						
			0.5ha 未満	0.5～ 1.0ha	1.0～ 1.5ha	1.5～ 2.0ha	2.0～ 3.0ha	3.0～ 5.0ha	5.0ha 以上
平成27年	1,303	13	138	343	336	193	107	45	128
令和2年	894	16	73	213	205	129	89	43	126

年次	販売の あった 経営体	計	単一経営(主位部門が8割以上の経営)						複合経営
			稲作	麦類作	雑穀・ いも類・豆類	花き・ 花木	畜産	その他	
平成22年	1,679	1,522	1,475	9	14	5	8	11	157
平成27年	1,244	1,066	1,012	10	9	7	6	22	178
令和2年	844	705	615	4	8	6	5	67	139

(単位 経営体数:経営体、面積:ha)

年次	経営耕地 総面積	田		畑		樹園地	
		田のある 経営体数	面積計	畑のある 経営体数	面積計	樹園地のある 経営体数	面積計
平成27年	4,622	1,277	4,512	299	93	46	17
令和2年	4,593	870	4,491	181	85	34	17

資料:農林業センサス

28 林業経営体数の推移、林種別森林面積

■林業経営体数の推移

(単位:経営体)

年次	計	法人化している							地方公共 団体・ 財産区	法人化 してい ない
		小計	農事組 合法人	会 社						
				株式 会社	有限 会社	合名・ 合資会社	各種 団体	その他 の法人		
平成22年	62	2	-	1	-	-	1	-	-	60
平成27年	35	2	-	1	-	-	1	-	-	33
令和2年	11	1	-	1	-	-	-	-	-	10

資料:農林業センサス

■林種別森林面積

(単位:ha) 平成31年3月31日

森林面積	3,461
人工林	1,654
針葉樹	1,648
広葉樹	6
天然林	1,557
針葉樹	64
広葉樹	1,493
その他	240
国有林	10
森林率(%)	27

資料:農地林務課「富山県森林・林業統計書」

農 林 業

29 農地転用状況(地区別)

(単位:㎡)

年 度 地 区	総 数		一般住宅		公共施設		会社・工場 アパート		そ の 他		一時転用	
	件数	面 積	件数	面 積	件数	面 積	件数	面 積	件数	面 積	件数	面 積
平成29年度	46	52,771	20	17,520	-	-	22	32,346	4	2,905	4	45,022
平成30年度	46	54,115	21	19,959	-	-	20	26,488	5	7,668	3	44,514
令和元年度	48	72,747	26	19,377	-	-	19	52,418	3	952	1	7,926
出 町	16	12,872	10	3,384	-	-	6	9,488	-	-	-	-
庄 下	3	24,595	1	7,599	-	-	1	16,633	1	363	-	-
中 野	-	-	-	-	-	-	-	-	-	-	-	-
五 鹿 屋	4	4,639	1	134	-	-	3	4,505	-	-	-	-
東 野 尻	-	-	-	-	-	-	-	-	-	-	-	-
鷹 栖	4	1,060	3	713	-	-	-	-	1	347	-	-
若 林	-	-	-	-	-	-	-	-	-	-	-	-
林	4	1,019	3	926	-	-	1	93	-	-	-	-
高 波	-	-	-	-	-	-	-	-	-	-	-	-
油 田	5	7,148	3	4,821	-	-	2	2,327	-	-	-	-
南 般 若	2	1,200	1	794	-	-	1	406	-	-	-	-
柳 瀬	-	-	-	-	-	-	-	-	-	-	1	7,926
太 田	2	9,035	1	339	-	-	1	8,696	-	-	-	-
般 若	1	86	1	86	-	-	-	-	-	-	-	-
東 般 若	-	-	-	-	-	-	-	-	-	-	-	-
梅 檀 野	1	1,950	-	-	-	-	1	1,950	-	-	-	-
梅 檀 山	-	-	-	-	-	-	-	-	-	-	-	-
東 山 見	3	1,075	1	208	-	-	1	625	1	242	-	-
青 島	2	7,695	-	-	-	-	2	7,695	-	-	-	-
雄 神	-	-	-	-	-	-	-	-	-	-	-	-
種 田	1	373	1	373	-	-	-	-	-	-	-	-

資料:農業委員会 注) 総数は一時転用を含まない

5 工 業

5 工 業

(経済産業省工業統計調査結果)

30 工業の推移 (従業者4人以上の事業所)

産 業 別	平 成 30 年			平 成 29 年		
	事業所数	従業者数 (人)	製造品出荷額等 (万円)	事業所数	従業者数 (人)	製造品出荷額等 (万円)
総 数	146	5,414	18,782,763	145	5,355	21,135,653
食 料 品 製 造 業	22	600	909,245	21	630	936,491
飲料・たばこ・飼料製造業	4	285	2,914,561	4	268	2,824,412
織 維 工 業	9	336	484,696	10	317	476,096
木 材 ・ 木 製 品 製 造 業	9	86	100,461	7	61	76,817
家具・装備品製造業	13	253	540,900	13	245	488,135
パルプ・紙・紙加工品製造業	2	59	χ	2	61	χ
印 刷 ・ 同 関 連 業	6	126	348,239	6	129	359,846
化 学 工 業	2	14	χ	2	16	χ
石油製品・石炭製品製造業	2	11	χ	2	11	χ
プラスチック製品製造業	12	284	525,724	13	300	551,304
ゴ ム 製 品 製 造 業	—	—	—	—	—	—
なめし革・同製品・毛皮製造業	—	—	—	—	—	—
窯業・土石製品製造業	9	313	514,746	10	291	460,443
鉄 鋼 業	1	67	χ	1	68	χ
非 鉄 金 属 製 造 業	3	286	3,501,573	3	259	3,540,566
金 属 製 品 製 造 業	24	568	1,167,036	22	527	1,053,487
はん用機械器具製造業	—	—	—	—	—	—
生産用機械器具製造業	15	298	612,560	15	299	528,527
業務用機械器具製造業	—	—	—	—	—	—
電子部品・デバイス・電子回路製造業	7	1,555	6,361,453	8	1,579	9,081,359
電 気 機 械 器 具 製 造 業	2	41	χ	2	41	χ
情報通信機械器具製造業	—	—	—	—	—	—
輸送用機械器具製造業	4	232	358,353	4	253	304,278
そ の 他 の 製 造 業	—	—	—	—	—	—

資料：平成29年は工業統計調査(H30.6.1現在)

注)事業所数、従業者数は平成30年6月1日現在、製造品出荷額等は平成29年1年間の数値である。

平成30年は工業統計調査(R1.6.1現在)

注)事業所数、従業者数は令和元年6月1日現在、製造品出荷額等は平成30年1年間の数値である。

31 産業別事業所数・従業者数・製造品出荷額等（従業者4人以上の事業所）

産 業 別	事業所数	従業者数 (人)	現 金 給与総額 (万円)	原 材 料 使用額等 (万円)	製 造 品 出荷額等 (万円)	生 産 額 (万円)	(粗)付加 価値額 (万円)
総 数	146	5,414	2,362,107	10,293,686	18,782,763	18,403,144	7,501,499
食 料 品 製 造 業	22	600	128,890	528,242	909,245	908,771	325,312
飲 料・たばこ・飼料製造業	4	285	119,877	2,222,894	2,914,561	2,920,116	586,707
織 維 工 業	9	336	106,548	250,657	484,696	336,250	209,960
木 材・木 製 品 製 造 業	9	86	22,608	57,696	100,461	61,807	39,597
家 具・装 備 品 製 造 業	13	253	94,632	345,372	540,900	538,839	170,691
パルプ・紙・紙加工品製造業	2	59	×	×	×	×	×
印 刷・同 関 連 業	6	126	39,639	179,832	348,239	350,472	153,839
化 学 工 業	2	14	×	×	×	×	×
石 油 製 品・石 炭 製 品 製 造 業	2	11	×	×	×	×	×
プ ラ ス チ ッ ク 製 品 製 造 業	12	284	95,789	310,291	525,724	514,663	193,991
ゴ ム 製 品 製 造 業	-	-	-	-	-	-	-
なめし革・同製品・毛皮製造業	-	-	-	-	-	-	-
窯 業・土 石 製 品 製 造 業	9	313	96,612	290,868	514,746	463,400	180,977
鉄 鋼 業	1	67	×	×	×	×	×
非 鉄 金 属 製 造 業	3	286	188,761	2,838,459	3,501,573	3,488,118	566,841
金 属 製 品 製 造 業	24	568	224,392	698,531	1,167,036	1,137,648	424,982
はん用機械器具製造業	-	-	-	-	-	-	-
生産用機械器具製造業	15	298	118,732	292,043	612,560	613,782	289,071
業務用機械器具製造業	-	-	-	-	-	-	-
電子部品・デバイス・電子回路製造業	7	1,555	915,307	1,829,295	6,361,453	6,319,755	4,070,544
電 気 機 械 器 具 製 造 業	2	41	×	×	×	×	×
情 報 通 信 機 械 器 具 製 造 業	-	-	-	-	-	-	-
輸 送 用 機 械 器 具 製 造 業	4	232	120,484	196,232	358,353	362,638	124,135
そ の 他 の 製 造 業	-	-	-	-	-	-	-

資料：平成30年工業統計調査(R1.6.1現在)

注)事業所数、従業者数は令和元年6月1日現在、製造品出荷額等は平成30年1年間の数値である。

6 上下水道・金融

6 上下水道・金融

32 公共下水道事業の概要

令和2年3月31日現在

区 分	計 画 処 理 面 積 (ha)	計 画 処 理 人 口 (人)	計 画 事 業 費 (千円)
公共下水道	624.4	11,380	14,031,736
特定環境保全公共下水道	741.8	17,972	22,449,906
計	1,366.2	29,352	36,481,642

資料:上下水道課

33 農業集落排水事業の概要

令和2年3月31日現在

区 分	排水区域面積 (ha)	計画処理人口 (人)	管渠延長 (m)	全体事業費 (千円)	施工年度
東 般 若	55	1,870	26,011	2,526,076	平成4～7年度
般 若	75	3,070	32,645	3,539,142	平成6～10年度
梅 檀 野	39	1,900	22,721	2,250,387	平成9～13年度
雄 神	47	1,350	10,103	937,644	昭和57～平成元年度

資料:上下水道課

34 特定地域生活排水処理事業の概要

令和2年3月31日現在

	処 理 対 象 人 口	設置基数	事業費(千円)	施 工 年 度
梅 檀 山	434 人	160 基	240,000	平成14～18年度

資料:上下水道課

35 下水道等普及状況（公共下水道＋農業集落排水＋個別排水処理＋特定地域生活排水）

各年度末現在

年 度	処 理 区 域 面 積 (ha)	行 政 区 域 内人口(人) (A)	処 理 区 域 内人口(人) (B)	水 洗 化 人 口(人) (C)	普及率 (B)/(A) (%)	水洗化率 (C)/(B) (%)
平成 29年度	1,541	48,659	38,174	34,006	78.5	89.1
平成 30年度	1,550	48,509	38,680	34,645	79.7	89.6
令和 元年度	1,578	48,244	39,622	35,043	82.1	88.4

資料:上下水道課

36 上水道普及状況

各年度末現在

区分 年度	行政区域内		行政区域内					給水普及率 (B)/(A)	給水開始 年 月 日
			給水区域内		計画給水	現在給水			
	人口	戸数	人口(A)	戸数	人口	人口(B)	戸数		
平成29年度	48,659	16,739	48,659	16,739	49,900	47,870	16,338	98.38	大正12年9月1日
平成30年度	48,509	16,970	48,509	16,970	49,900	47,819	16,581	98.58	
令和元年度	48,244	17,135	48,244	17,135	49,900	47,619	16,778	98.70	

資料:上下水道課

37 給配水施設状況

令和2年3月31日現在

区分	取水施設			減菌施設	送水施設	配水施設				
	井戸		取水ポンプ	減菌機	送水ポンプ	配水池		配水ポンプ	減圧槽	
	深井戸	浅井戸		次亜塩素減菌機		容量	数		容量	数
上水道	3	4	15	12	31	14,089	22	9	30	3

資料:上下水道課

38 配水管・消火栓状況

各年度末現在

区分 年度	導水・送水・配水管延長	消火栓
平成29年度	445,175 m	713 基
平成30年度	446,131 m	718 基
令和元年度	446,722 m	724 基

資料:上下水道課

39 中小企業融資資金

■ 預託金の利用状況

令和2年3月31日現在

区 分	令和元年度							
	金額	融 資 件 数						
		総 数	金 額 種 類					
	(千円)	(件)	短 期	振 興	創業者支援	小 口	緊急経営改善 資金	
総 数	587,387	120	3	31	1	77	8	
農 業	15,000	1	—	—	—	1	—	
林 業	—	—	—	—	—	—	—	
漁 業	—	—	—	—	—	—	—	
鉱 業	—	—	—	—	—	—	—	
建 設 業	284,310	46	3	11	1	30	1	
製 造 業	71,398	13	—	3	—	8	2	
電気・ガス・水道業	—	—	—	—	—	—	—	
情報通信業	15,500	2	—	2	—	—	—	
運 輸 業	14,000	1	—	—	—	—	1	
卸 売 ・ 小 売 業	53,210	20	—	5	—	14	1	
金 融 ・ 保 険 業	—	—	—	—	—	—	—	
不動産・物品賃貸業	5,700	1	—	1	—	—	—	
学術研究・専門技術	8,280	4	—	—	—	4	—	
飲食店・宿泊業	56,388	14	—	2	—	10	2	
生活関連・娯楽	9,800	5	—	—	—	5	—	
医 療 ・ 福 祉	20,820	5	—	5	—	—	—	
教育・学習支援業	—	—	—	—	—	—	—	
サ ー ビ ス 業	4,000	2	—	—	—	2	—	
そ の 他	28,981	6	—	2	—	3	1	

資料: 商工観光課

7 運輸・通信・土木・建築

7 運輸・通信・土木・建築

40 鉄道輸送状況

年 度	砺波駅利用者(人)			
	総 数	伸び率(%)	乗 車	降 車
平成 29 年度	862,742	5.0	431,371	431,371
平成 30 年度	876,382	1.6	438,191	438,191
令和 元 年度	857,958	-2.1	428,979	428,979

資料:西日本旅客鉄道(株)金沢支社

41 バス運送状況

年 度	バス保有台数(台)	走行延料数(km)	輸送延人員(人)	1日平均乗車人員(人)
平成 29 年度	19	888,439	415,017	1,137
平成 30 年度	21	838,609	391,184	1,072
令和 元 年度	15	752,406	351,223	960

資料:加越能バス(株) 注) 砺波営業所管内分

42 自動車保有台数

(単位:台) 各年度3月31日現在

年 度	総 数	貨 物						乗 合	乗 用				特 種 自 動 車	大 特 型 自 動 車	軽自動車				小 型 二 輪			
		普 通		小 型		被 牽 引	普 通		小 型		四 輪	特 種			二 輪							
		自 家 用	営 業 用	自 家 用	営 業 用				自 家 用	営 業 用						乗 用	貨 物					
平成29年度	42,638	797	430	1,504	13	—	30	65	38	8,325	15	11,570	21	365	55	292	1	13,419	4,707	62	464	465
平成30年度	42,657	803	451	1,489	16	—	32	63	40	8,571	17	11,270	21	353	54	289	1	13,519	4,673	68	462	465
令和元年度	42,719	823	446	1,474	18	—	37	59	33	8,758	17	10,998	18	390	55	299	1	13,619	4,635	79	472	488

資料:北陸信越運輸局 富山運輸支局

43 電話加入数

各年度3月31日現在

年 度	加入電話(単位:加入)	INSネットサービス* (単位:回線)	公衆電話 (単位:個)	
			ボックス	卓 上
平成 29 年度	5,398	1,012	26	33
平成 30 年度	5,124	936	22	35
令和 元 年度	4,843	871	21	31

資料:NTT西日本

※INSネットサービス : INSネット64、INSネット1500 (INSネット64の10倍換算) の合計

44 市営バス利用状況

(単位:人)

年度 \ 路線	梅檀山線	高波線	東般若・梅檀野線	庄川線
平成29年度	6,260	13,455	2,524	13,304
平成30年度	5,203	13,155	1,187	13,665
令和元年度	4,177	10,914	1,297	12,125

年度 \ 路線	北・西部循環線	東部循環線	南部循環線
平成29年度	2,239	484	196
平成30年度	2,305	1,005	197
令和元年度	2,285	927	345

年度 \ 路線	種田・青島線	東山見線	雄神・湯山線	計
平成29年度 (4~9月)	100	198	332	平成29年度 計
	庄川北回り線		庄川南回り線	
平成29年度 (10~3月)	828		51	39,971
平成30年度	776		101	37,594
令和元年度	1,033		125	33,228

資料:生活環境課 平成29年10月1日路線改正

土木・建築

45 道 路

(単位:km, %) 令和2年4月1日現在

区 分	延長	内 訳			舗装延長	舗装率
		3.5m未満	3.5～5.5m	5.5m以上		
総 数	908.1	82.3	511.0	314.8	843.3	92.9
市 道	747.3	69.5	487.7	190.1	685.0	91.7
県 道	122.1	12.8	21.2	88.1	119.6	98.0
国 道	38.7	0.0	2.1	36.6	38.7	100.0

資料:土木課

注) 延長は独立自歩道、橋梁を含み、県道・市道については簡易舗装を含む

46 橋 梁

令和2年4月1日現在

区 分	全 体		左 の うち 永 久 橋	
	数	延 長 (m)	数	延 長 (m)
総 数	768	8,006	767	7,946
市 道	611	3,399	610	3,339
県 道	115	2,220	115	2,220
国 道	42	2,387	42	2,387

資料:土木課

47 都市計画用途地域別面積

(単位:ha) 令和2年4月1日現在

種 別	第一種 低層住居 専用地域	第一種 中高層住居 専用地域	第二種 中高層住居 専用地域	第一種 住居地域	第二種 住居地域	準住居 地 域	近 隣 商 業 地 域	商 業 地 域	準 工 業 地 域	工 業 地 域	総 計
砺波都市 計画区域	9.2	55.9	32.8	125.8	70.0	42.4	46.3	7.5	168.6	18.3	576.8

(砺波都市計画区域面積:12,703ha) 平成25年3月から庄川都市計画区域と統合

資料:都市整備課

48 土地区画整理事業

(単位:ha) 令和2年4月1日現在

都市計画区域	地区名	施行区分	施行面積	施行期間
砺波都市計画区域	出町	公共	12.0	S44 ~ H15
	太郎丸中央	組合	17.3	S55 ~ H2
	鍋島	組合	11.2	S58 ~ H3
	青島	公共	1.6	S62 ~ H4
	中村	組合	31.2	S62 ~ H6
	鍋島中央	組合	12.2	S62 ~ H10
	太郎丸西部	組合	39.7	H1 ~ H15
	鍋島北	組合	7.6	H2 ~ H7
	金屋・青島	公共	3.7	H3 ~ H12
	砺波駅南	組合	6.7	H4 ~ H12
	太郎丸東部	組合	37.0	H6 ~ H16
	深江	組合	10.0	H8 ~ H18
	青島西部	組合	1.5	H9 ~ H12
	中神南部	組合	0.9	H10 ~ H12
	杉木	組合	54.9	H12 ~ H26
	青島東部	組合	2.2	H14 ~ H18
	出町東部第2	組合	5.7	H17 ~ H23
	中神	組合	32.6	H20 ~ H29
計	18箇所		288.0	

資料:都市整備課

49 都市公園

(単位:㎡) 令和2年4月1日現在

種類	種別	公園数	面積	備 考		
住区基幹公園	街区公園	159	119,920	公園事業によるもの (出町けやき公園、古上野どんど公園)	2か所	4,595
				土地区画整理事業によるもの	45か所	83,058
				開発行為によるもの	112か所	32,267
	近隣公園	1	28,549	総合運動場		
	地区公園	13	154,311	舟戸公園、砺波向山健民公園、旧農村公園11か所		
都市基幹公園	総合公園	3	312,881	砺波チューリップ公園、夢の平公園、市民の山公園		
	運動公園	1	200,836	砺波総合運動公園		
特殊公園	墓園	1	30,694	赤坂墓園		
緩衝緑地等	都市緑地	5	147,972	弁財天公園、弁財天スポーツ公園、太田リバーサイドパーク、庄川河川敷公園(パットゴルフ場、パークゴルフ場)、上和田運動公園		
計		183	995,163			

資料:都市整備課

50 建築確認申請数

年次	専用住宅	併用住宅	事務所	工場	農作業場	倉庫	店舗・旅館	公共・医療・文教施設	車庫・物置	その他	合計
平成29年	178	2	9	6	5	4	7	10	48	7	276
平成30年	172	3	2	7	7	8	10	7	46	8	270
令和元年	158	3	5	9	7	8	11	8	37	7	253

資料:都市整備課

51 市営住宅管理戸数

令和2年4月1日現在

構造別	総計	木造	簡易耐火	耐火
総数	366 戸	2 戸	- 戸	364 戸
公営住宅	292	-	-	292
公営型地域優良賃貸住宅	27	-	-	27
特定公共賃貸住宅	45	-	-	45
その他の住宅	2	2	-	-

資料:都市整備課

8 教育・文化

8 教 育 ・ 文 化

52 幼稚園の概況

各年4月1日現在

年 次	幼 稚 園 数			学 級 数			教 員 数		
	公立	私立	計	公立	私立	計	公立	私立	計
平成30年	6	0	6	19	0	19	21 (16)	0	37
令和元年	4	0	4	7	0	7	7 (4)	0	11
令和2年	2	0	2	3	0	3	4 (3)	0	7

()臨時教諭数

年 次	園 児 数														
	全 体			5 歳 児			4 歳 児			3 歳 児			2 歳 児		
	公立	私立	計	公立	私立	計	公立	私立	計	公立	私立	計	公立	私立	計
平成30年	276	0	276	93	0	93	104	0	104	79	0	79	0	0	0
令和元年	48	0	48	27	0	27	13	0	13	8	0	8	0	0	0
令和2年	23	0	23	12	0	12	7	0	7	4	0	0	0	0	0

令和2年4月1日現在

幼 稚 園 名	園 児 数				
	全 体	5 歳 児	4 歳 児	3 歳 児	2 歳 児
市立 高波幼稚園	8	6	2	0	0
〃 般若幼稚園	15	6	5	4	0

資料:こども課

53 認定こども園の概況

各年4月1日現在

年次	認定こども園数			学級数			保育教諭数		
	公立	私立	計	公立	私立	計	公立	私立	計
平成30年	2	1	3	28	4	32	34(18)	5	57
令和元年	4	1	5	52	4	56	63(28)	8	99
令和2年	4	3	7	51	16	67	65(29)	53(7)	

()臨時保育教諭数

年次	園児数											
	全体			5歳児			4歳児			3歳児		
	公立	私立	計	公立	私立	計	公立	私立	計	公立	私立	計
平成30年	374	46	420	90	12	102	80	17	97	84	15	99
令和元年	677	50	727	159	14	173	147	16	163	166	16	182
令和2年	677	356	1033	145	83	228	172	73	245	161	74	235

年次	園児数								
	2歳児			1歳児			0歳児		
	公立	私立	計	公立	私立	計	公立	私立	計
平成30年	60	2	62	48	—	48	12	—	12
令和元年	105	4	109	85	—	85	15	—	15
令和2年	103	68	171	91	50	141	5	8	13

※1号認定、2号認定、3号認定を含む。

※広域受託児童を含む。

令和2年4月1日現在

認定こども園名	園児数						
	全体	5歳児	4歳児	3歳児	2歳児	1歳児	0歳児
市立 出町認定こども園(幼保連携型)	217	49	51	52	35	27	3
〃 南部認定こども園(幼保連携型)	133	30	34	28	20	21	0
〃 北部認定こども園(幼保連携型)	205	44	54	51	30	26	0
〃 太田認定こども園(幼保連携型)	115	20	31	28	17	17	2
私立 ちゅうりっぷ認定こども園(幼保連携型)	116	24	23	20	23	22	4
〃 あぶらでん認定こども園(幼保連携型)	180	40	36	38	34	28	4
〃 出町青葉幼稚園(幼稚園型)	60	19	14	16	11	—	—
広域委託	16	3	4	3	4	2	0

※1号認定、2号認定、3号認定を含む。

※広域受託児童を除く。

資料:こども課

教育・文化

54 小学校の概況

令和2年5月1日現在

小学校名	学年別児童数							学級数	教員数
	総数	1年	2年	3年	4年	5年	6年		
総数	2,489	389	395	424	428	414	439	108	173
出町小学校	443	69	82	77	65	82	68	17	30
庄南小学校	201	37	28	31	41	28	36	10	17
砺波東部小学校	615	87	94	107	108	111	108	23	34
砺波南部小学校	218	35	39	31	38	34	41	9	17
砺波北部小学校	416	75	63	70	66	59	83	18	27
庄東小学校	210	28	29	43	39	43	28	12	17
鷹栖小学校	152	27	24	24	25	24	28	8	13
庄川小学校	234	31	36	41	46	33	47	11	18

資料:教育総務課

55 小学校教員数及び児童数

各年5月1日現在

年次	学校数	学級数	教員数			児童数		
			総数	男	女	総数	男	女
平成30年	8	114	175	61	114	2,636	1,342	1,294
令和元年	8	111	177	64	113	2,586	1,315	1,271
令和2年	8	108	173	60	113	2,489	1,258	1,231

資料:教育総務課

56 中学校の概況

令和2年5月1日現在

学校名	学年別生徒数				学級数	教員数
	総数	1年	2年	3年		
総数	1,420	491	446	483	51	108
出町中学校	669	228	214	227	21	43
庄西中学校	494	182	139	173	18	36
般若中学校	102	32	41	29	5	13
庄川中学校	155	49	52	54	7	16

資料:教育総務課

57 中学校教員数及び生徒数

各年5月1日現在

年次	学校数	学級数	教員数			生徒数		
			総数	男	女	総数	男	女
平成30年	4	49	103	58	45	1,450	758	692
令和元年	4	51	110	62	48	1,434	733	701
令和2年	4	51	108	60	48	1,420	731	689

資料:教育総務課

58 県内市町村別幼稚園・小学校・中学校一覧

令和2年5月1日現在

市 町 村	幼 稚 園		幼保連携型認定こども園		小 学 校		中 学 校	
	園 数	園 児 数	園 数	園 児 数	学校数	児 童 数	学校数	生 徒 数
総 数	42	2,249	113	15,935	183	48,757	78	26,565
国 立	1	90	—	—	1	419	1	479
公 立	17	506	8	1,127	181	48,277	76	25,844
私 立	24	1,653	105	14,808	1	61	1	242
富 山 市	22	1,264	59	9,114	67	20,092	29	10,935
高 岡 市	6	432	19	2,446	24	7,288	11	3,828
魚 津 市	1	19	6	702	5	1,779	2	999
氷 見 市	1	177	2	200	9	1,713	4	952
滑 川 市	1	29	4	454	7	1,609	2	866
黒 部 市	3	61	—	—	9	2,048	2	1,040
砺 波 市	3	71	6	978	8	2,489	4	1,420
小 矢 部 市	—	—	6	827	5	1,244	4	664
南 砺 市	—	—	2	167	9	2,107	8	1,209
射 水 市	4	196	4	512	16	4,763	6	2,608
舟 橋 村	—	—	1	130	1	215	1	116
上 市 町	—	—	2	161	7	814	1	451
立 山 町	—	—	2	244	8	1,207	1	670
入 善 町	1	—	—	—	6	990	2	590
朝 日 町	—	—	—	—	2	399	1	217

資料：学校基本調査

59 小学校別施設状況

(単位:㎡, 室) 令和2年5月1日現在

学 校 名	敷 地				建 物							
	校 舎	屋 外 運 動 場	実 験 実 習 地 そ の 他	計	校 舎	屋 内 運 動 場	そ の 他	計	教 室 数			
									普 通	特 別	計	
総 数	99,401	95,043	2,739	197,183	43,484	11,513	3,547	58,544	109	103	212	
出町小学校	15,285	9,500	-	24,785	6,255	1,247	364	7,866	17	15	32	
庄南小学校	8,405	10,947	-	19,352	3,786	1,301	450	5,537	10	10	20	
砺波東部小学校	16,600	14,900	2,600	34,100	9,098	2,450	763	12,311	23	16	39	
砺波南部小学校	9,720	11,222	-	20,942	3,700	1,365	487	5,552	9	13	22	
砺波北部小学校	12,776	8,988	-	21,764	6,951	1,186	631	8,768	19	16	35	
庄東小学校	16,800	16,657	-	33,457	4,322	1,416	411	6,149	12	10	22	
鷹栖小学校	12,309	12,896	139	25,344	3,857	1,370	388	5,615	8	11	19	
庄川小学校	7,506	9,933	-	17,439	5,515	1,178	53	6,746	11	12	23	

資料:教育総務課

60 中学校別施設状況

(単位:㎡, 室) 令和2年5月1日現在

学 校 名	敷 地				建 物							
	校 舎	屋 外 運 動 場	実 験 実 習 地 そ の 他	計	校 舎	屋 内 運 動 場	そ の 他	計	教 室 数			
									普 通	特 別	計	
総 数	59,214	74,014	-	133,228	22,922	8,461	3,894	35,277	51	71	122	
出町中学校	17,100	14,441	-	31,541	8,177	3,042	1,158	12,377	21	20	41	
庄西中学校	17,419	24,159	-	41,578	6,080	1,846	921	8,847	18	20	38	
般若中学校	12,140	14,711	-	26,851	3,941	1,194	552	5,687	5	14	19	
庄川中学校	12,555	20,703	-	33,258	4,724	2,379	1,263	8,366	7	17	24	

資料:教育総務課

61 小・中学校児童生徒の体位

■ 身長 (cm) ※国平均は新型コロナウイルス感染症の影響により未確定のため令和元年度の値 令和2年度

区分	小 学 校						中 学 校			
	1年	2年	3年	4年	5年	6年	1年	2年	3年	
男	砺波市平均	119.4	125.3	131.3	135.6	141.5	148.9	154.8	161.6	166.3
	県平均	117.5	123.5	129.2	134.5	140.3	146.8	154.6	161.7	166.6
	国平均	116.5	122.6	128.1	133.5	139.0	145.2	152.8	160.0	165.4
女	砺波市平均	118.8	124.0	130.2	136.7	142.9	148.6	152.9	155.6	157.1
	県平均	116.7	122.5	128.4	135.0	141.6	148.2	152.8	155.6	156.9
	国平均	115.6	121.4	127.3	133.4	140.2	146.6	151.9	154.8	156.5

■ 体重 (kg) ※国平均は新型コロナウイルス感染症の影響により未確定のため令和元年度の値 令和2年度

区分	小 学 校						中 学 校			
	1年	2年	3年	4年	5年	6年	1年	2年	3年	
男	砺波市平均	22.9	25.6	29.2	32.6	36.4	41.5	45.5	51.0	55.8
	県平均	22.0	24.9	28.4	32.0	36.2	40.6	46.1	51.2	55.7
	国平均	21.4	24.2	27.3	30.7	34.4	38.7	44.2	49.2	54.1
女	砺波市平均	22.2	24.9	28.1	32.6	35.9	40.7	44.0	47.5	50.0
	県平均	21.5	24.2	27.3	31.3	35.4	40.5	44.5	48.0	50.4
	国平均	20.9	23.5	26.5	30.0	34.2	39.0	43.8	47.3	50.1

資料:学校保健統計調査

62 中学校卒業者の進路

各年5月1日現在

年次	総数			進学者			就職者			就職しつつ進学			その他		
	総数	男	女	総数	男	女	総数	男	女	総数	男	女	総数	男	女
平成30年	487	262	225	484	259	225	2	2	-	-	-	-	1	1	-
令和元年	470	259	211	468	257	211	-	-	-	-	-	-	2	2	-
令和2年	507	252	255	507	252	255	-	-	-	-	-	-	-	-	-

資料:教育総務課

63 奨学資金貸与状況

年次	出願者		貸与決定者			
	高校	大学	高校		大学等	
			奨学生数	貸与金額(千円)	奨学生数	貸与金額(千円)
平成30年	1	5	1	60	4	1,260
令和元年	3	18	3	180	17	5,580
令和2年	-	11	-	-	9	2,700

資料:教育総務課

64 社会教育団体

令和2年5月1日現在

団 体 名	単 位 団 体 数	会 員 数
砺波市公民館連絡協議会	21	44
砺波市PTA連絡協議会	19	3,946 (幼、小、中)
ボーイスカウト砺波第1団	1	31 (指導者含む)
ガールスカウト富山県第12団	1	28 (指導者含む)
ガールスカウト富山県第39団	1	23 (指導者含む)
砺波市文化協会	37	1,448
(公財) 砺波市体育協会	27	4,944
砺波市スポーツ少年団	14	688
砺波市レクリエーション協会	1	10
となみ元気道場	1	50

資料:生涯学習・スポーツ課

65 図書館蔵書数

■ 砺波図書館		各年3月31日現在			
年次	総数	一般書	視聴覚資料	児童書	郷土資料
平成30年	244,523	168,312	541	49,454	26,216
令和元年	246,366	168,235	555	50,455	27,121
令和2年	250,135	169,806	726	51,310	28,293

■ 庄川図書館		各年3月31日現在			
年次	総数	一般書	視聴覚資料	児童書	郷土資料
平成30年	69,407	39,407	428	21,897	7,675
令和元年	71,453	40,674	440	22,447	7,892
令和2年	69,415	39,174	190	21,789	8,262

資料:図書館

66 図書館の貸出利用状況

■ 砺波・庄川図書館		令和元年度		
登録者数 (個人)	有効登録者数	うち 児童数	年度内利用者数	うち 児童数
	27,071	2,112	6,021	1,297

※児童は12歳まで

個人貸出	総冊数	一般書・雑誌等	郷土資料	児童書	団体貸出(加所)	冊数
砺波	194,529	119,228	789	74,512	72	16,917
庄川	56,968	29,732	355	26,881	26	2,195

資料:図書館

67 利用相談・集会活動等

■ 砺波図書館		令和元年度		
利用相談	調査・相談	予約件数	資料複写	インターネット利用(2台)
	779件	14,184件	4,420枚	1,146件
集会活動	読書会	親子映画会	おはなしのじかん	訪問・招待*
	12回 / 72人	12回 / 170人	50回 / 248人	86回 / 3,784人

■ 庄川図書館		令和元年度		
利用相談	調査・相談	予約件数	資料複写	インターネット利用
	34件	1,781件	582枚	335件
集会活動	夜間開館*	スタンプラリー	おはなしのじかん	訪問・招待*
	48回 / 705人	1回 / 244人	11回 / 93人	33回 / 831人

資料:図書館

※夜間開館は毎週金曜日午後8時まで

※訪問・招待…幼稚園、保育所、学校、放課後児童クラブ等訪問・学級招待

68 体育施設利用状況

令和元年度

区分	陸上競技場	鷹栖テニスコート	中村村体育施設	中村村多目的広場	高道多目的広場
利用日数(日)	307	258	293	183	4
利用人員	16,049	5,926	3,145	4,695	209
1日平均人員	52.3	23.0	10.7	25.7	52.3

区分	B&G海洋センター				上和田緑地			向山健民公園		高道体育館
	体育館	プール	トレーニングルーム	ミーティングルーム	多目的広場	キャンプ場	マリーナ	健民広場	テニスコート	
利用日数(日)	292	28	231	135	15	185	20	58	143	358
利用人員	11,965	692	4,699	2,809	1,870	3,352	1,342	2,830	6,131	16,154
1日平均人員	41.0	24.7	20.3	20.8	124.7	18.1	67.1	48.8	42.9	45.1

区分	地域体育館									
	若林体育館	高波体育館	油田体育館	柳瀬体育館	太田体育館	梅檀野体育館	梅檀山体育館	雄神体育館	庄川親雪体育館	
利用日数(日)	354	305	329	333	310	277	184	233	350	
利用人員	7,412	11,272	9,705	14,406	6,865	5,531	2,719	4,074	6,824	
1日平均人員	20.9	37.0	29.5	43.3	22.1	20.0	14.8	17.5	19.5	

区分	砺波総合運動公園				温水プール	富山県西部体育センター		
	野球場	多目的競技場	野球・ソフトボール広場	サッカー・ラグビー広場		大アリーナ	中アリーナ	その他
利用日数(日)	94	67	91	88	307	311	311	311
利用人員	24,222	9,056	4,053	3,910	60,014	48,489	26,910	124,100
1日平均人員	257.7	135.2	44.5	44.4	195.5	155.9	86.5	399.0

区分	砺波体育センター			夜間照明				
	アリーナ	会議室	ランニング走路	出町中学校グラウンド	庄西中学校グラウンド	般若中学校グラウンド	庄川中学校グラウンド	庄川中学校テニスコート
利用日数(日)	355	320	341	56	90	101	77	100
利用人員	35,687	14,170	17,725	1,316	2,693	3,472	1,525	2,212
1日平均人員	100.5	44.3	52.0	23.5	29.9	34.4	19.8	22.1

区分	庄川体育センター			庄川勤労者体育センター	弁財天野球場
	アリーナ	トレーニング室	研修室		
利用日数(日)	315	265	165	325	47
利用人員	24,181	810	1,329	6,448	914
1日平均人員	76.8	3.1	8.1	19.8	19.4

資料:生涯学習・スポーツ課、体育協会、富山県西部体育センター

69 学級・講座等実施状況

区分	学級・講座名	令和元年度	
		学級数	参加人員
成人	市民大学「学遊塾」	11	301
	市民大学「市民の先生」	5	250
高齢者	高齢者教育促進会議	2	72
	高齢者学級	16	4,445
家庭教育	子育てサポーターリーダー養成講座	4	77
	子育て・親育ち講座	8	393
	親子ふれ愛塾	6	487

資料:生涯学習・スポーツ課、こども課

70 チューリップ四季彩館利用状況

区分 年度	展示室入場者		企画展示入場者		ホール利用者		合計	
	日数	人数	日数	人数	日数	人数	日数	人数
平成29年度	343	126,892	78	32,777	236	15,830	657	175,499
平成30年度	343	141,620	70	31,643	222	26,286	635	199,549
令和元年度	345	99,952	59	20,191	236	13,167	640	133,310

資料:チューリップ四季彩館

71 出町子供歌舞伎曳山会館利用状況

区分 年度	展示室入場者		施設利用者	
	日数	人数	件数	人数
平成29年度	299	2,772	683	10,244
平成30年度	299	2,957	818	10,168
令和元年度	298	2,618	699	10,117

資料:出町子供歌舞伎曳山会館

72 砺波市文化会館利用状況

区分 年度	大ホール		リハーサル室		練習室(1)		練習室(2)		練習室(3)		合 計
	日数	人 数	日数	人 数	日数	人 数	日数	人 数	日数	人 数	人 数
平成29年度	190	65,043	260	4,761	295	6,819	217	2,407	164	1,211	80,241
平成30年度	175	53,478	295	4,238	261	5,491	217	2,728	173	2,018	67,953
令和元年度	178	53,681	292	4,847	251	4,759	222	2,989	199	2,066	68,342

資料:文化会館

73 庄川生涯学習センター利用状況

区分 年度	研修室	ホール	合 計
	人 数	人 数	人 数
平成29年度	22,552	10,323	32,875
平成30年度	21,172	9,438	30,610
令和元年度	21,133	8,432	29,565

資料:庄川生涯学習センター

74 農村環境改善センター利用状況

■砺波農村環境改善センター

区分 年度	多目的ホール		農事研修室		生活研修室		視聴覚室		和 室		研修室		合 計
	日数	人 数	日数	人 数	日数	人 数	日数	人 数	日数	人 数	日数	人 数	人 数
平成29年度	213	52,769	249	2,455	106	1,339	196	4,175	102	1,825	223	6,360	68,923
平成30年度	211	49,848	258	2,392	105	1,378	183	4,653	101	1,952	236	6,641	66,864
令和元年度	215	43,776	259	2,624	117	1,540	165	2,883	107	1,813	224	5,432	58,068

資料:文化会館

■庄川農村環境改善センター

区分 年度	和室研修室		農事研修室		会議室		相談室		調理実習室		多目的ホール		合 計	
	回数	人 数	回数	人 数	回数	人 数	回数	人 数	回数	人 数	回数	人 数	回数	人 数
平成29年度	136	1,369	196	1,558	16	411	0	0	10	350	116	1,849	474	5,537
平成30年度	139	1,561	174	1,474	18	410	0	0	8	94	63	1,083	402	4,622
令和元年度	133	1,223	140	1,276	19	445	0	0	7	76	53	1,158	352	4,178

資料:地域振興課

75 砺波郷土資料館利用状況等

■ 砺波郷土資料館 利用状況

区分 年度	特別企画展		学級・講座		レファレンス等	合計
	回数	人数	回数	人数	人数	人数
平成 29 年度	2	19,224	23	1,146	2,003	22,373
平成 30 年度	2	27,258	22	795	2,223	30,276
令和 元 年度	2	31,522	19	665	1,061	33,248

資料:郷土資料館

■ 砺波郷土資料館 収蔵資料数

年 度	図 書	古文書	民 具	出土品外	総 数
平成 29 年度	27,614	28,647	7,361	3	63,625
平成 30 年度	28,184	28,952	7,432	3	64,571
令和 元 年度	28,250	28,971	7,469	3	64,693

資料:郷土資料館

注)民具については、民具原簿の登録番号による数値

76 砺波民具展示室利用状況

年 度	入場者数
平成 29 年度	2,490
平成 30 年度	1,848
令和 元 年度	1,802

資料:郷土資料館

77 砺波市埋蔵文化財センター利用状況

年 度	入場者数
平成 29 年度	3,746
平成 30 年度	6,474
令和 元 年度	6,489

資料:砺波市埋蔵文化財センター

78 かいによ苑利用状況

年 度	入場者数
平成 29 年度	2,786
平成 30 年度	2,550
令和 元 年度	2,515

資料:かいによ苑

79 指定・登録文化財一覧

1 国指定文化財(4件)

令和2年12月31日現在

種 別	名 称	員数	所 在 地	管 理 者	指 定 年 月 日	
文有 化 財形	彫 刻	木造阿弥陀如来立像	1 軀	大窪50	常福寺	昭和 29. 8. 29
	有形民俗 文化財	砺波の生活・生産用具	6,900 点	頼成566外	砺波市	平成 29. 3. 3
記 念 物	史 跡	増 山 城 跡	—	増山一の丸3324外	砺波市外	平成 21. 7. 23
	特別天然 記念物	カ モ シ カ	—	—	—	昭和 30. 2. 15

資料:生涯学習・スポーツ課

2 国登録有形文化財(5件)

令和2年12月31日現在

種 別	名 称	員数	所 在 地	管 理 者	指 定 年 月 日	
有 形 文 化 財	登 録 有 形 文 化 財	小 牧 ダ ム	1 基	庄川町小牧矢ヶ瀬74	関西電力(株)	平成 14. 6. 25
		庄 川 合 口 堰 堤	1 基	庄川町金屋	富 山 県	平成 16. 7. 23
		芳 里 家 住 宅 主 屋	1 棟	堀内	個 人	平成 31. 3. 29
		芳 里 家 住 宅 土 蔵	1 棟	堀内	個 人	平成 31. 3. 29
		芳 里 家 住 宅 長 屋 門	1 棟	堀内	個 人	平成 31. 3. 29

資料:生涯学習・スポーツ課

3 県指定文化財(9件)

令和2年12月31日現在

種 別	名 称	員数	所 在 地	管 理 者	指 定 年 月 日	
有 形 文 化 財	建造物	萬 福 寺 山 門	1棟	苗加781	萬 福 寺	昭和 40. 1. 1
	建造物	入 道 家 住 宅	1棟	太田	個 人	平成 10. 2. 25
	絵画	絹本著色薬師如来立像	1幅	大窪50	常福寺	昭和 55. 1. 22
	絵画	絹本著色大威徳明王図	1幅	芹谷1111	千 光 寺	昭和 56. 1. 22
	絵画	絹本著色両界曼荼羅図	2幅1対	芹谷1111	千 光 寺	昭和 56. 1. 22
	彫刻	銅造観世音菩薩立像	1軀	芹谷1111	千 光 寺	昭和 40. 1. 1
	古文書	金 子 家 文 書	文書363通 冊子53冊	太田	個 人	昭和 49. 7. 1
文 民 化 財 俗	無形民俗 文化財	出町子供歌舞伎曳山	-	本町	砺波子供歌舞 伎曳山振興会	平成 6. 2. 24
記 念 物	天然 記念物	厳 照 寺 の 門 杉	-	福岡172	厳 照 寺	昭和 40. 10. 1

資料:生涯学習・スポーツ課

4 市指定文化財(52件)

令和2年12月31日現在

種 別	名 称	員数	所 在 地	管 理 者	指 定 年 月 日	
有 形 文 化 財	建造物	千光寺観音堂	1棟	芹谷1111	千光寺	昭和 50. 6. 6
		旧中嶋家住宅	1棟	花園町4-72 (チューリップ公園内)	砺波市	昭和 51. 12. 27
		旧中越銀行本店 (附. 旧中越銀行本店設計図)	1棟	花園町1-78 (チューリップ公園内)	砺波市	昭和 57. 12. 8 平成 3. 6. 13
		千光寺御幸門	1棟	芹谷1111	千光寺	平成 3. 6. 13
		千光寺山門 (附. 山門棟札. 山門棟上一巻覚帳)	1棟	芹谷1111	千光寺	平成 12. 12. 7
		千光寺書院 (附. 芹谷山新座式建築工事中大工職毎月人工ノ上帳)	1棟	芹谷1111	千光寺	平成 12. 12. 7
		千光寺土蔵 (附. 天明五年棟札)	1棟	芹谷1111	千光寺	平成 21. 10. 26
		旧金岡家住宅	1棟	豊町1-2-10	砺波市	平成 14. 3. 20
有 形 文 化 財	彫刻	木造勢至菩薩坐像	1軀	苗加812-2	苗加神社氏子	昭和 40. 7. 24
		木造阿弥陀如来立像	1軀	荒高屋98	正念寺	昭和 42. 10. 6
		木造阿弥陀如来立像	1軀	福岡172	厳照寺	昭和 42. 10. 6
		木造桂岩運芳倚坐像	1軀	安川29	菓勝寺	昭和 43. 7. 24
		木造地藏菩薩立像	1軀	太田1661	萬福寺	昭和 49. 7. 12
		鉢伏の不動明王石像	1軀	庄川町隠尾	伏木谷地区	昭和 62. 3. 30
		木造阿弥陀如来立像	1軀	庄川町金屋	個人	昭和 62. 3. 30
		木造阿弥陀如来立像	1軀	庄川町青島151	勸歸寺	昭和 62. 3. 30
有 形 文 化 財	工芸品	厳照寺の梵鐘	1口	福岡172	厳照寺	昭和 43. 7. 24
		圓光寺の梵鐘	1口	神島636	圓光寺	平成 15. 2. 5
		景完教寺の梵鐘	1口	宮村101	景完教寺	平成 15. 2. 5
有 形 文 化 財	古文書	紙本妙法蓮華經卷 子八	8巻	苗加812-2	苗加神社氏子	昭和 40. 7. 24
		杉木新町町立願書	1点	花園町1-78	砺波市	昭和 43. 7. 24
		慶長二年里山村等検地打渡状	1点	庄川町金屋	個人	昭和 62. 3. 30
		河合文書	24点	花園町1-78	砺波市	平成 3. 6. 13
		河邊次郎左衛門文書	202点	花園町	個人	平成 19. 6. 22
		根尾氏宛織田信長朱印状	1点	矢木	個人	平成 23. 7. 27
		紺屋島村田地割関係文書	文書 79点 地図 41枚	花園町1-78	砺波市	平成 28. 2. 22
有 形 文 化 財	考古資料	御物石器	1点	福岡172	厳照寺	昭和 37. 5. 28
		福山須恵器窯跡出土品	6点	花園町1-78	砺波市	昭和 43. 7. 24
		松原遺跡出土品	15点	庄川町青島	個人	昭和 62. 3. 30
		徳万頼成遺跡の土偶	1点	頼成566	砺波市	平成 30. 6. 29
歴史資料	中越弁慶号(通称)	1両	花園町4-72 (チューリップ公園内)	砺波市	平成 9. 11. 4	

資料:生涯学習・スポーツ課

教育・文化

種 別	名 称	員数	所 在 地	管 理 者	指 定 年 月 日	
民 俗 文 化 財	有形民俗 文化財	太田金比羅社祭礼幟	2流	太田1057	太田金比羅社氏子	昭和 57. 12. 8
		岩 黒 の 不 吹 堂	1棟	庄川町金屋	示野新村総代	昭和 62. 3. 30
	無形民俗 文化財	砺波の民具	640点	花園町1-78	砺波市	平成 19. 6. 22
記 念 物	史跡	御旅屋の井戸	1基	本町5-19	豊受神祠氏子	昭和 50. 2. 17
		壇 城 跡	1	庄川町庄	個 人	昭和 62. 3. 30
		西 住 塚	1	庄川町三谷	三谷自治会長	昭和 62. 3. 30
		隠 尾 館 跡	1	庄川町隠尾	個 人	昭和 62. 3. 30
		二万七千石用水取入口跡	1	庄川町金屋	砺波市庄川水記念公園 管理運営協議会	昭和 62. 3. 30
		松 原 遺 跡	1	庄川町示野・金屋地内	砺波市	昭和 62. 3. 30
		庄川の弁財天社	1社	庄川町庄	雄神神社	昭和 62. 3. 30
		牛嶽車道開通記念碑	1基	庄川町金屋字牧尾谷山	砺波市	平成 6. 5. 30
		松川除堤防と 御川除地蔵	1 1体	庄川町青島 他 庄川町庄	国土交通省、富山県、砺波市 中野1区長、個人	平成 20. 2. 27
	名勝	瓜裂清水	1	庄川町金屋	砺波市	昭和 62. 3. 30
	天 然 記 念 物	綽 如 杉	1株	井栗谷6585-1	梅谷神社氏子	昭和 37. 5. 28
		庄川のエドヒガンザクラ群生地	1群	庄川町庄	砺波市	昭和 62. 3. 30
		名ヶ原貝化石包蔵層	1	庄川町名ヶ原	砺波市	昭和 62. 3. 30
伝恩光寺跡の二本杉		1群	庄川町庄	金剛寺区長	昭和 62. 3. 30	
隠尾八幡宮の社叢		1群	庄川町隠尾	隠尾八幡宮氏子総代	昭和 62. 3. 30	
市谷牛嶽神社の社叢		1群	市谷183	市谷神社氏子	平成 8. 6. 17	
	栃上神社の社叢	1群	栃上928	栃上神社氏子	平成 8. 6. 17	

資料:生涯学習・スポーツ課

5 市ふるさと文化財(55件)

令和2年12月31日現在

種別	地区	名称	員数	備考
建造物	油田	若鶴大正蔵	1	酒蔵。大正11年に完成。木造トラス構造。
	油田	十村安藤家の多門	1	御扶持人十村安藤家の多門。
	太田	太田橋	1	昭和13年建造のコンクリート橋。近代化遺産。
	太田	専念寺本堂	1	藤井助之丞最後の作。設計図が残る。
	般若	安川野武士の太子堂	1	明治の宮大工藤井助之丞作。明治26年築。設計図が残る。太子像も台座に銘があり貴重。太子講も創建当時から継続されている。
	東般若	東般若小学校校舎	1	藤井助之丞作の木造校舎。
	東山見	木村産業㈱事務所	1	昭和8年築。先駆的な鉄筋コンクリートの店舗。住宅も3階建てで、欄間は当時の井波彫刻の代表格の人の作。土蔵は漆喰彫刻の第一人者竹内源造の作と云われている。
彫刻	庄下	聖徳太子孝養像	1	木造、彫眼で室町時代の作。
	五鹿屋	荒高屋恵比須社	2	明治24年建立。恵比須、大黒石仏各1体。開拓と民間信仰の資料。
	若林	狐島の太子像	1	森川栄次郎作の太子像。
	青島・中野・太田	中筋往来の石仏群	1	江戸時代末期に造立された西国三十三ヶ所観音や多くの石仏群がある。
	林	東中の六地藏	1	文化元年(1804年)に遷仏を行い、以来地域の人々で維持されている。
	南般若	秋南の十一面観音石仏	1	銘文に「明治十八年九月建之 願主當所若連中 石工森川栄次郎」とあり、若連中が石仏を建立したことがわかる。
	太田	地藏半跏像	1	この地方を代表する中世の地藏半跏像の石仏。
	梅檀野	千光寺道標石塔	1	延享元年(1787年)。石工井波善太郎。千光寺57世性海の銘がある。
	梅檀山	東別所上村の不動明王石仏	1	交通の要所。地域のシンボル。
	梅檀山	井栗谷峠の不動明王石仏	1	「明治二十七年 石献納大沢又次 森川栄次郎作」の銘がある。
	東山見	庄川大仏	1	昭和7年に完成。昭和5年に小牧ダム・昭和17年合口ダム完成。コンクリート造で、庄川を代表する文化遺産。
	東山見	山田文作像	1	昭和7年、小杉町の壁職人竹内源造作。モルタル製少年兵像。遺存も良好である。
考古資料	東野尻	苗加板碑	板碑2 石仏2	康暦2年(1380年)、南北朝期の年号が入る。
	南般若	法泉寺塔	1	鎌倉末期から南北朝期にかけての造立。月輪に薬研彫りの梵字「バン」を彫り込む。
歴史資料	南般若	舞句資料	1	句碑、句集、奉納額。
	鷹栖	大矢四郎兵衛銅像	1	中越鉄道の創始者。
	東山見	金屋石石管 附.石工道具	8本 50点	石川県の辰巳用水や黒部の十二貫野用水で使用されていた石管。金屋石の採掘で実際に使われていた石工道具。
無形民俗文化財	庄下・林	ヨータカ	1	各戸を巡回するもとの形を遺している。
	太田	左義長	1	この地方の代表的な小正月の年中行事。
伝承地	梅檀野	伝長尾為景塚	1	和田川導水路縁。長尾為景が討死した所との伝説がある。ただし、為景は越後春日山城で病死。
	東般若	浅草観音発祥伝承地	1	浅草寺の観音発祥の地と伝承され、昭和初年から観音祭りが行われている。

資料:生涯学習・スポーツ課

種別	地区	名称	員数	備考
史跡	出町	上水道記念碑	2	北陸三県で最も早く敷設された。
	鷹栖	小倉の土居	1	小倉孫左衛門が天正年間に居住したと伝わる屋敷跡。土塁の痕跡が残る。
	林	午飯岡碑	1	義仲伝説が記されている。
	林	石崎謙碑	1	富山県分県運動の先駆者。
	高波	地蔵開和	1	地域の和を大事にしていくということで、この地蔵は「地蔵開和」と呼ばれている。
	柳瀬	準のなわ塚碑	1	文化11年(1814年)の検地引高を喜び、検地に使った縄を埋めて塚とした。ちなみに加賀藩では、正式の検地引高としては最後の例である。
	柳瀬	佐藤翁碑	1	佐藤工業の創始者佐藤助九郎氏の顕彰碑。石材は岩手県釜石産、題額は大谷尊由、撰文は島地黙雷、書は日下部鳴鶴と、当時活躍した人々によって建碑されている。
	太田	太田金比羅社の文学碑	1	境内には前田普羅句碑、日下部鳴鶴の揮毫碑。太田金比羅社旧相撲場には、文化年中の芭蕉句碑・雪幸句碑、隣三光庵には迎貨句碑。
	般若	親王塚	1	宝篋印塔。般若野荘の領主徳大寺実道の塚とされる。
	般若	公卿塚(九人塚)	1	五輪塔の群集墳。徳大寺実道の従者の墓とされる。
	般若	巡検使道	1	庄川右岸の旧道。江戸幕府の巡検使のルート。
	般若	福山窯跡	1	8世紀後半に須恵器を焼成した全長12mの窯。昭和37年に発掘。出土品は市文化財。
	東般若	宮森廃寺跡	1	15世紀前後の密教法具が発見された。真言宗集福寺の跡。
	東般若	館の土居跡	1	中世般若野荘内にあった中世城館。
	東般若	東保高池遺跡	1	中世前期の土師器皿が大量に出土。
	梅檀野	上和田・池原サイフォン	1	和田川左岸からの引水施設。昭和13年着工、昭和15年完成。竹山得雄施工。
	梅檀野	厳照寺遺跡	1	芹谷野段丘西縁にある縄文時代中期前葉の代表的集落跡。
	梅檀山	安川城	1	別称・鬼ヶ城。般若野荘の荘官黒田太左衛門尉が悪党を従えて籠城したと伝えられる。
	東山見	御上様塚	1	壇城主神保安芸守の室とも、この地に住んだ近藤大和の室とも伝える人の髪塚。堂内に森川栄次郎作の十一面観音の石仏(明治17年)がある。
	東山見	金屋石採掘跡	1	幕末期から昭和30年ごろまで採掘された。
青島	青島の一本橋	1	庄川町の中心で、二万石用水に掛かる橋。欄干には竹内源造の手によるライオン像があった(現散居村ミュージアムにある)。また豪華な地蔵堂もあり、「文化十四年」(1817年)の銘のある地蔵坐像が安置されている。	
雄神	千代ヶ様城	1	南北朝の争乱期に桃井氏が居城。壇城の詰城と考えられる。	
雄神	宗半塚	1	増山城最後の城主、中川宗半の塚。恩光寺(現南砺市福野)の寺跡にある。	
天然記念物	出町	西の大ケヤキ	1	出町・砺波市街地を知り尽くした唯一の生き証人。象徴木。
	梅檀野	正権寺五社能社の大杉	1	ご神木とされる。
	種田	大嶋家の大杉	1	樹齢約500年。扇頂部で庄川の氾濫域をくぐり抜けてきたスギの古木。
	五鹿屋	五鹿屋のイロハカエデ	1	現農村公園広場の真ん中にただ一本立つ姿は格別で、五鹿屋地区民のシンボルとなっている。

資料:生涯学習・スポーツ課

80 砺波まなび交流館利用状況

年 度		令和元年度		平成30年度	
開館日数		290 日		292 日	
利 用 状 況	施設の種類	回数	利用人数	回数	利用人数
	教室	767 回	15,031 人	751 回	15,011 人
	パソコン室	262	3,887	256	3,548
	研修室	305	6,708	322	5,766
	視聴覚室	146	6,792	172	8,052
	会議室	1,033	9,287	893	8,122
合 計		2,513	41,705	2,394	40,499

資料: 砺波まなび交流館

81 美術館利用状況

■ 砺波市美術館

区 分 年 度	常設展示入場者		企画展示入場者		市民ギャラリー入場者		市民アトリエ入場者		合 計	
	日数	人数	日数	人数	日数	人数	日数	人数	日数	人数
平成29年度	330	6,997	293	62,345	130	11,448	171	3,565	330	84,355
平成30年度	325	7,736	235	60,828	112	7,411	183	4,005	325	79,980
令和元年度	318	6,728	284	72,364	93	6,697	175	3,790	318	89,579

資料: 砺波市美術館

■ 庄川美術館

区 分 年 度	合 計	
	日数	人数
平成29年度	313	7,015
平成30年度	313	6,575
令和元年度	313	6,626

資料: 庄川美術館 ※実技講座を含む

82 水記念公園施設利用状況

(単位:人)

年 度	特 産 館	ウッドプラザ	庄川水資料館
平成29年度	17,077	94,310	4,175
平成30年度	15,259	101,142	3,365
令和元年度	16,027	98,955	3,818

資料:商工観光課、庄川美術館

83 閑乗寺高原「夢木香村」利用状況

(単位:人)

年 度	センターハウス	テニスコート	キャンプ場	コテージ	バーベキューハウス (屋外含む)
平成29年度	353	2,003	0	1,321	3,094
平成30年度	238	1,861	0	1,308	3,145
令和元年度	47	632	0	738	1,058

資料:閑乗寺高原「夢木香村」

84 となみ散居村ミュージアム利用状況

(単位:人)

年 度	開館日数	入館者	利用者
平成29年度	301	31,821	7,536
平成30年度	298	31,784	9,867
令和元年度	299	31,191	10,585

資料:となみ散居村ミュージアム

入館者数には利用者数を含む

85 観光客入込数

イベント名	令和元年	平成30年
総 数	1,643,851 人	1,644,217 人
厄 払 い 鯉 の 放 流	350	300
出 町 子 供 歌 舞 伎 曳 山	14,000	13,000
チ ュ ー リ ッ プ フ ェ ア	325,000	293,000
庄 川 木 工 ま つ り	—	11,000
庄 川 観 光 祭	63,000	62,000
と な み 夜 高 ま つ り	37,000	36,000
花 し ょ う ぶ 祭 り	55,000	54,000
庄 川 水 ま つ り	28,000	28,000
サ マ ー フ ェ ス テ ィ バ ル	4,300	4,500
と な み 伝 承 や ぐ ら 大 祭	16,000	—
と な み 産 業 フ ェ ア パ ワ ー 博 2018	—	14,500
ス カ イ フ ェ ス	100	1,000
コ ス モ ス ウ ォ ッ チ ン グ	33,000	90,000
庄 川 ゆ ず ま つ り	22,000	22,000
チ ュ ー リ ッ プ 公 園 K I R A K I R A ミ ッ シ ョ ン	80,000	80,000
そ の 他 (観 光 施 設)	966,101	934,917

資料:商工観光課 注) 推定観光地・行事等入込数資料

9 福 祉

9 福 祉

86 地区別生活保護世帯数及び保護人員

令和2年4月1日現在

地 区	総 人 口	被保護世帯数	被保護人員数	総人口に対する被保護人員の割合(千分比)
総 数	48,244 人	47 世帯	51 人	1.06 ‰
出 町	8,929	10	13	1.46
庄 下	2,393	5	6	2.51
中 野	1,677	1	1	0.60
五 鹿 屋	2,129	1	1	0.47
東 野 尻	1,977	1	1	0.51
鷹 栖	2,845	9	9	3.16
若 林	743	0	0	0.00
林	4,488	6	6	1.34
高 波	1,400	0	0	0.00
油 田	4,805	0	0	0.00
南 般 若	2,751	2	2	0.73
柳 瀬	2,148	1	1	0.47
太 田	1,533	3	3	1.96
般 若	1,750	1	1	0.57
東 般 若	1,341	2	2	1.49
梅 檀 野	1,147	1	1	0.87
梅 檀 山	399	0	0	0.00
東 山 見	1,907	1	1	0.52
青 島	1,988	2	2	1.01
雄 神	801	1	1	1.25
種 田	1,093	0	0	0.00

資料:社会福祉課

87 社会福祉施設

1. 保育所

令和2年4月1日現在

名 称	経 営 主 体	所 在 地	設 立 年 月 日	定 員	入 所 児 童 数
鷹 栖 保 育 所	砺波市	鷹栖1033	昭32年 10. 1	140	94
庄 下 〃	〃	矢木105	〃 63 4. 1	130	87
東 部 〃	〃	秋元144-1	〃 44 4. 1	160	102
東 山 見 〃	〃	庄川町金屋1743	昭44 3. 31	100	33
青 島 〃	〃	庄川町青島3374-2	〃 43 4. 1	90	49
雄 神 〃	〃	庄川町庄400	〃 44 10. 1	45	15
種 田 〃	〃	庄川町五ヶ436-2	〃 43 10. 1	45	29
東 般 若 保 育 園	社会福祉法人	東保966	〃 38 4. 1	80	75

資料:こども課 ※広域受託児童含む

2. 福祉施設

令和2年4月1日現在

名 称	設 置 者	経 営 主 体	所 在 地	開 館 年 月 日	利 用 定 員
福 祉 セ ン タ ー 麦 秋 苑	砺波市	(福)砺波市社会福祉協議会	三郎丸183-2	昭52.10.17	80
社 会 福 祉 庄 東 セ ン タ ー	(福)砺波市社会福祉協議会	(福)砺波市社会福祉協議会	安川297	昭53. 4. 1	300
福 祉 セ ン タ ー 苗 加 苑	砺波市	(福)砺波市社会福祉協議会	苗加824-1	平11. 4. 8	300
福 祉 セ ン タ ー 北 部 苑	砺波市	(福)砺波市社会福祉協議会	林1202	平19. 4.16	300
出 町 生 き が い セ ン タ ー	砺波市	出町地区老人クラブ	表町3-1	平12. 7.14	20
健 康 福 祉 施 設 ゆ ず の 郷 や ま ぶ き	砺波市	庄川峡観光協同組合	庄川町庄5134-1	平28. 4.20	120
出 町 児 童 セ ン タ ー	砺波市	砺波市	本町7-5	昭56. 5. 2	-
東 山 見 児 童 館	砺波市	砺波市	庄川町金屋1378	昭52. 4. 1	-
青 島 児 童 館	砺波市	砺波市	庄川町青島3374-2	平12. 4. 1	-
雄 神 児 童 館	砺波市	砺波市	庄川町庄3600-1	平13.11. 4	-
種 田 児 童 館	砺波市	砺波市	庄川町五ヶ436-1	昭49.11. 1	-
野 外 児 童 セ ン タ ー	(福)砺波市社会福祉協議会	(福)砺波市社会福祉協議会	五谷19	昭57. 6. 1	100
福 祉 作 業 所 油 田	(福)手をつなぐとなみ野	(福)手をつなぐとなみ野	宮丸466-4	昭61. 4. 1	20
福 祉 作 業 所 庄 川	(福)手をつなぐとなみ野	(福)手をつなぐとなみ野	庄川町青島401	平12. 7. 1	10
サ ポ ー ト ふ ら す	(福)手をつなぐとなみ野	(福)手をつなぐとなみ野	三郎丸184-1	平23. 4. 1	10
ワ ー ク ハ ウ ス と な み 野	(福)たびだちの会	(福)たびだちの会	中央町10-5	平 8. 4. 1	30
地 域 活 動 支 援 セ ン タ ー と な み 野	(福)たびだちの会	(福)たびだちの会	出町中央13-1	平21. 4. 1	-
障 が い 者 サ ポ ー ト セ ン タ ー き ら り	(福)溪明会	(福)溪明会	幸町1-7	平18.10. 1	-
多 機 能 型 事 業 所 花 椿 い ろ は	(福)溪明会	(福)溪明会	幸町1-7	平23. 4. 1	10
き っ ず る ー む ク ロ ー バ ー	(福)溪明会	(福)溪明会	東開発247-4	平30. 4. 1	10
聚 楽 サ ン ガ	(宗)善福寺	(宗)善福寺	東中171	平26.11.1	-
緑 心 会 あ す み る	(医)緑心会	(医)緑心会	太田567-2	平24. 4. 1	20
富 山 県 立 砺 波 学 園	富山県	富山県	福山1164	平18.10. 1	4+空床
社 会 福 祉 会 館	砺波市	(福)砺波市社会福祉協議会	幸町8-17	平 7. 4. 1	-
ジ ュ ピ タ ー	(株)ORION	(株)ORION	幸町5-5	平26. 3. 1	20
新 の 葉	(株)EACH ONE	(株)EACH ONE	高道92	平26. 4. 1	20
ワ ン ダ ー ラ ン ド 砺 波	(株)ダイエードリームライツ	(株)ダイエードリームライツ	太郎丸字堂島6568-1	平28.11. 1	20
オ ア シ ス 砺 波	(株)OASIS	(株)OASIS	東石丸372-13	平29. 3.21	20

資料:社会福祉課、こども課 注)介護保険事業者、医療施設、保育所及び児童遊園を除く

88 地区別高齢者の状況

令和2年3月31日現在

地 区	世帯数	総人口	65歳以上		内 訳		65歳以上 単身世帯数	うち 一人暮らし 登録者数
				高齢化率	75歳以上	85歳以上		
総 数	17,135	48,244	14,348	29.7	7,329	2,734	2,026	457
出 町	3,655	8,929	2,269	25.4	1,237	467	454	82
庄 下	864	2,393	634	26.5	295	94	90	9
中 野	508	1,677	490	29.2	259	109	46	20
五 鹿 屋	687	2,129	568	26.7	298	109	76	9
東 野 尻	644	1,977	604	30.6	312	120	57	19
鷹 栖	935	2,845	867	30.5	431	173	116	22
若 林	222	743	292	39.3	154	62	22	3
林	1,566	4,488	1,093	24.4	544	193	151	34
高 波	431	1,400	497	35.5	244	81	38	13
油 田	1,955	4,805	1,278	26.6	565	152	199	19
南 般 若	917	2,751	661	24.0	299	91	56	14
柳 瀬	734	2,148	511	23.8	268	124	126	10
太 田	485	1,533	507	33.1	264	109	48	26
般 若	576	1,750	700	40.0	342	148	71	9
東 般 若	423	1,341	465	34.7	242	109	62	17
梅 檀 野	367	1,147	482	42.0	266	104	54	8
梅 檀 山	162	399	206	51.6	115	54	42	3
東 山 見	685	1,907	776	40.7	401	155	125	60
青 島	719	1,988	751	37.8	439	154	112	46
雄 神	261	801	331	41.3	167	66	40	16
種 田	339	1,093	366	33.5	187	60	41	18

資料:社会福祉課、高齢介護課

89 年齢階層別高齢人口

各年4月1日現在

年次	階層	60～64歳	65～69歳	70～74歳	75～79歳	80～84歳	85～89歳	90～94歳	95歳以上	合 計
		人	人	人	人	人	人	人	人	人
平成30年	男	1,408	1,892	1,555	1,058	808	558	195	44	7,518
	女	1,528	1,986	1,608	1,340	1,240	1,093	566	202	9,563
	計	2,936	3,878	3,163	2,398	2,048	1,651	761	246	17,081
	構成比%	17.2	22.7	18.5	14.0	12.0	9.7	4.5	1.4	100.0
令和元年	男	1,344	1,792	1,650	1,137	817	529	210	46	7,525
	女	1,499	1,869	1,707	1,449	1,153	1,123	590	215	9,605
	計	2,843	3,661	3,357	2,586	1,970	1,652	800	261	17,130
	構成比%	16.6	21.4	19.6	15.1	11.5	9.6	4.7	1.5	100.0
令和2年	男	1,342	1,630	1,810	1,165	805	524	217	44	7,537
	女	1,462	1,757	1,822	1,506	1,119	1,081	609	259	9,615
	計	2,804	3,387	3,632	2,671	1,924	1,605	826	303	17,152
	構成比%	16.3	19.7	21.2	15.6	11.2	9.4	4.8	1.8	100.0

資料:高齢介護課

90 高齢化の状況

各年4月1日現在

年次	項目	総人口	世帯数	65歳以上	高齢化率
		人	世帯	人	%
平成30年		48,659	16,739	14,145	29.1
令和元年		48,509	16,970	14,287	29.4
令和2年		48,244	17,135	14,348	29.7

資料:高齢介護課

91 介護保険有効認定者数

各年4月1日現在

年 度	要支援1		要支援2		要介護1		要介護2		要介護3		要介護4		要介護5		合 計	
	在宅	施設	在宅	施設	在宅	施設	在宅	施設	在宅	施設	在宅	施設	在宅	施設	在宅	施設
平成30年	209		251		622		519		413		349		296		2,659	
	209	—	251	—	612	10	495	24	342	71	231	118	154	142	2,294	365
令和元年	231		276		599		504		425		373		288		2,696	
	231	—	276	—	591	8	484	20	349	76	254	119	140	148	2,325	371
令和2年	209		267		558		502		442		351		282		2,611	
	208	1	267	0	552	6	485	17	369	73	240	111	139	143	2,260	351

資料:高齢介護課

92 介護保険給付状況

(単位:上段 件, 下段 千円)

年 度	訪問 介護	訪問 入浴	訪問 看護	訪問 リハ	療養 管理	通所 介護	通所 リハ	福祉用具 貸 与
平成29年度	4,138	374	1,986	51	775	12,122	2,970	10,778
	322,147	17,303	75,308	1,845	4,909	827,931	186,339	139,457
平成30年度	4,236	334	2,193	100	922	11,619	2,824	11,202
	341,709	16,306	83,656	1,971	5,328	777,672	175,993	140,752
令和元年度	4,273	369	2,163	128	1,159	11,436	2,875	11,729
	363,570	18,711	80,651	2,387	6,535	755,392	176,890	144,880

年 度	短期 入所	小規模多機能 型居宅介護	認知症対応 共同生活	住宅 改修	福祉用具 購 入	特定施設	ケアプラン 計	居宅サービス 計
平成29年度	3,528	913	1,826	161	169	28	16,858	19,629
	190,665	159,642	436,732	15,618	5,002	4,956	212,405	2,601,026
平成30年度	3,236	925	1,844	136	180	12	16,610	19,443
	172,400	151,102	442,741	12,596	4,471	1,189	205,120	2,543,951
令和元年度	3,008	963	1,844	117	177	18	16,547	19,410
	156,602	166,459	456,042	11,571	5,024	2,201	211,537	2,568,691

年 度	福祉 施設	保健 施設	療養型 施 設	介 護 医療院	施 設 サービス	高 額 サービス費等	特定入所者 介護サービス	審 査 手数料
平成29年度	2,462	1,660	1,527	—	5,649	6,558	2,614	61,718
	591,548	428,714	547,562	—	1,567,825	71,677	87,604	4,320
平成30年度	2,353	1,637	1,522	21	5,533	6,096	2,592	61,348
	577,116	428,311	553,919	7,815	1,567,162	74,344	86,999	4,294
令和元年度	2,386	1,462	1,164	520	5,532	6,422	2,566	61,871
	596,140	393,387	424,979	200,711	1,615,217	82,950	86,232	4,331

年 度	給付費 (償還を含む) 計
平成29年度	25,278
	4,332,451
平成30年度	24,966
	4,276,750
令和元年度	24,942
	4,357,422

資料:高齢介護課

93 年齢別保育児童数

令和2年4月1日現在

区 分	定 員	総 数	5 歳	4 歳	3 歳	2 歳	1 歳	0 歳
総 数	790	497	122	113	95	88	74	5
鷹 栖 保育所	140	93	19	22	20	18	14	0
庄 下 〃	130	85	18	19	20	13	13	2
東 部 〃	160	102	34	20	19	14	15	0
東山見 〃	100	31	8	9	5	5	3	1
青 島 〃	90	49	16	10	7	11	5	0
雄 神 〃	45	15	2	6	0	4	3	0
種 田 〃	45	29	4	8	6	6	4	1
東般若 保育園	80	75	16	17	15	13	14	0
広 域 委 託	-	18	5	2	3	4	3	1

資料:こども課 ※広域受託児童を除く

94 募金状況

年度	共 同 募 金	日 赤 募 金
	募 金 額 (円)	募 金 額 (円)
平成 29 年度	6,631,405	7,622,494
平成 30 年度	6,620,125	12,463,418
令和 元 年度	6,688,861	6,629,484

資料:社会福祉協議会 注)日赤、県支部直接取扱い分を含む

95 障害者手帳交付状況

1. 身体障害者手帳

(単位:人) 令和2年4月1日現在

障害別	18歳未満							18歳以上65歳未満							65歳以上							合計
	1級	2級	3級	4級	5級	6級	計	1級	2級	3級	4級	5級	6級	計	1級	2級	3級	4級	5級	6級	計	
視覚障害	1	1	-	-	-	-	2	4	4	-	-	1	2	11	19	22	4	11	17	5	78	91
聴覚障害	-	3	-	-	-	1	4	-	13	2	2	-	10	27	-	34	26	27	-	72	159	190
平衡機能障害	-	-	-	-	-	-	-	-	-	-	-	-	-	-	-	-	-	-	-	-	-	-
音声・言語又は そしゃく機能障害	-	-	-	-	-	-	-	-	-	1	8	-	-	9	-	1	7	1	-	-	9	18
肢体不自由	17	6	3	2	-	-	28	45	40	31	45	18	7	186	87	131	136	207	69	36	666	880
内 部 障 害	心臓機能	4	-	-	-	-	4	28	1	18	11	-	-	58	133	2	100	34	-	-	269	331
	腎臓機能	-	-	-	-	-	-	46	-	2	-	-	-	48	41	-	4	1	-	-	46	94
	呼吸器機能	-	-	-	-	-	-	1	-	1	1	-	-	3	3	-	5	5	-	-	13	16
	ぼうこう又は 直腸機能	-	-	-	-	-	-	-	-	-	9	-	-	9	-	-	4	57	-	-	61	70
	小腸機能	-	-	-	-	-	-	-	-	-	-	-	-	-	1	-	-	-	-	-	1	1
	ヒト免疫不全ウィルス による免疫機能	-	-	-	-	-	-	-	-	-	2	-	-	2	-	-	-	-	-	-	-	2
	肝臓機能	-	-	-	-	-	-	2	1	-	1	-	-	4	2	-	1	-	-	-	3	7
計	4	-	-	-	-	-	4	77	2	21	24	-	-	124	180	2	114	97	-	-	393	521
合計	22	10	3	2	-	1	38	126	59	55	79	19	19	357	286	190	287	343	86	113	1,305	1,700

資料:社会福祉課

2. 療育手帳

(単位:人) 令和2年4月1日現在

重度(A)	中軽度(B)	計
121	277	398

資料:社会福祉課

3. 精神障害者保健福祉手帳

(単位:人) 令和2年4月1日現在

1級	2級	3級	計
18	181	101	300

資料:社会福祉課

10 社会保障

10 社会保障

96 国民年金加入状況

(単位:人)

年 度	加 入 者 数		
	総 数	強制・3号	任 意
平成 29 年度	6,222	6,177	45
平成 30 年度	6,050	5,998	52
令和 元 年度	5,932	5,886	46

資料:市民課

97 国民年金給付状況

(単位:円)

年 度	総 数 (①+②+③)		①老齢及び老齢基礎年金		②障害及び障害基礎年金	
	件 数	金 額	件 数	金 額	件 数	金 額
平成 29 年度	14,521	10,501,723,129	13,776	9,879,813,698	627	533,699,025
平成 30 年度	14,656	10,647,134,661	13,906	10,022,836,519	642	545,207,325
令和 元 年度	14,730	10,743,998,601	13,978	10,117,968,101	647	549,199,150

年 度	③ 遺 族 年 金				死 亡 一 時 金		特 別 一 時 金	
	寡 婦 年 金		遺 族 基 礎 年 金 等		件 数	金 額	件 数	金 額
	件 数	金 額	件 数	金 額				
平成 29 年度	10	4,517,303	108	83,693,103	11	1,353,500	0	0
平成 30 年度	8	3,607,714	100	75,483,103	10	1,308,500	0	0
令和 元 年度	7	3,239,650	98	73,591,700	5	617,000	0	0

資料:市民課

11 保健衛生及び環境

11 保健衛生及び環境

98 国民健康保険 加入状況

年 度	加 入 世 帯 数	被 保 険 者 数	加 入 率 (%)		給付割合 (%)	保 険 税 (円)	
			世 帯	人 員		1世帯当たり	1人当たり
平成 29 年度	5,640	9,044	33.7	18.5	70	158,398	98,780
平成 30 年度	5,521	8,765	32.8	18.0	70	158,684	99,954
令和 元 年度	5,387	8,442	31.6	17.4	70	160,106	102,166

資料:市民課 注) 加入世帯数、被保険者数は、事業状況報告書(年報)に記載した数字
注) 保険税は、年度末賦課額を加入世帯数、被保険者数で割り返した数字

99 国民健康保険 療養の給付状況

年 度	件 数	費 用 額 (千円)	保 険 者 負 担 (千円)	被 保 険 者 一 部 負 担 (千円)	他 法 負 担 (千円)	1件当たり		1人当たり 費用額 (円)	受 診 率 被 保 険 者 100人当たり (%)
						日 数 (日)	費 用 額 (円)		
平成 29 年度	129,686	3,207,952	2,336,423	770,214	101,315	1.4	24,736	354,705	1,433.95
平成 30 年度	128,760	3,296,427	2,407,796	802,071	86,560	1.4	25,601	376,090	1,469.02
令和 元 年度	128,723	3,325,495	2,438,382	812,337	74,775	1.3	25,835	393,923	1,524.79

資料:市民課

100 国民健康保険 その他の給付状況

(単位:千円)

年 度	総 数		高 額 療 養 費		出 産 育 児 一 時 金		葬 祭 費	
	件 数	金 額	件 数	金 額	件 数	金 額	件 数	金 額
平成 29 年度	4,780	334,174	4,716	324,725	21	8,804	43	645
平成 30 年度	5,162	351,904	5,097	345,754	11	4,620	54	1,530
令和 元 年度	5,539	372,370	5,467	364,441	15	6,219	57	1,710

資料:市民課

101 ごみ処理状況

(単位:t)

年 度	処 理 量 合 計	内 容			
		可燃ごみ	不燃ごみ	資源ごみ	粗大ごみ
平成 29 年度	14,667	12,957	343	572	795
平成 30 年度	13,345	11,359	277	617	1,092
令和 元 年度	13,699	11,471	249	612	1,367

資料:生活環境課

102 し尿処理状況

(単位:kl)

年 度	処 理 量	内 訳	
		汲 取 量	浄化槽汚泥量
平成 29 年度	8,860	1,661	7,199
平成 30 年度	8,950	1,607	7,343
令和 元 年度	7,395	1,562	5,833

資料:生活環境課

12 治 安

12 治 安

103 消防組織及び人員

令和2年4月1日現在

区 分	総 数	消防監	消防司令長	消防司令	消防司令補	消防士長	消防士	職 員
消 防 本 部	183	1	10	35	66	37	31	3
うち砺波消防署	41	—	2	7	17	9	6	—
うち庄東出張所	10	—	—	2	4	3	1	—

区 分	総 数	団 長	副団長	分団長	副分団長	部 長	班 長	団 員
消 防 団	551	1	4	23	23	65	111	324

資料: 砺波地域消防組合消防本部(砺波市、小矢部市、南砺市で構成)、砺波消防署

104 消防機関の設備

令和2年4月1日現在

区 分	普通消防車	タンク車	はしご車	救 急 車	救助工作車	指 令 車	小型動力 ポンプ付 積 載 車	小型動力 ポンプ	そ の 他
総 数	16	2	1	3	1	1	9	28	6
うち砺波消防署	1	2	1	3	1	1	—	2	3
うち庄東出張所	—	1	—	1	—	—	—	—	1
消 防 団	15	—	—	—	—	—	9	26	3

資料: 砺波地域消防組合砺波消防署

105 消防施設

令和2年4月1日現在

総 数	消 火 栓		貯 水 そ う		その他 プール等
	公 設	私 設	20m ³ ~40m ³ 未満	40m ³ 以上	
918	724	—	5	189	0

資料: 砺波地域消防組合砺波消防署

106 主要刑法犯罪種別認知及び検挙状況

各年12月31日現在

区 分	令和2年		令和元年		平成30年	
	認知件数	検挙件数	認知件数	検挙件数	認知件数	検挙件数
総 数	277	183	187	120	209	127
凶 悪 犯	1	1	4	4	0	0
粗 暴 犯	33	32	10	12	11	10
知 能 犯	9	23	10	5	13	3
風 俗 犯	1	1	1	1	2	2
窃 盗	214	120	142	88	152	100
そ の 他	19	6	20	10	31	12

資料: 砺波警察署

107 月別交通人身事故発生状況

年 次	総数	1月	2月	3月	4月	5月	6月	7月	8月	9月	10月	11月	12月
平成30年	148	19	14	8	17	12	8	10	10	9	14	13	14
令和元年	106	11	11	4	5	12	10	14	10	7	6	8	8
令和2年	103	10	2	13	9	6	11	10	9	5	11	7	10

資料: 砺波警察署 注) 歩行者、自転車乗りを含む

13 行政及び選挙

13 行政及び選挙

108 歴代市長

	氏名	在職期間
初代	安念 鉄夫	平成16年11月28日～平成20年11月27日
2	上田 信雅	平成20年11月28日～平成24年11月27日
3	夏野 修	平成24年11月28日～

資料:総務課

109 歴代市議会議員

	氏名	在職期間
初代	松本 恒美	平成16年11月9日～平成17年4月30日
2	江守 俊光	平成17年5月12日～平成18年5月16日
3	江守 俊光	平成18年5月16日～平成19年5月10日
4	林 忠男	平成19年5月10日～平成20年5月14日
5	林 忠男	平成20年5月14日～平成21年4月30日
6	山田 幸夫	平成21年5月12日～平成22年5月14日
7	井上 五三男	平成22年5月14日～平成23年5月17日
8	稲垣 修	平成23年5月17日～平成24年5月15日
9	飯田 修平	平成24年5月15日～平成25年4月30日
10	山森 文夫	平成25年5月15日～平成26年5月14日
11	山森 文夫	平成26年5月14日～平成27年5月13日
12	村岡 修一	平成27年5月13日～平成28年5月10日
13	今藤 久之	平成28年5月10日～平成29年4月30日
14	今藤 久之	平成29年5月16日～平成30年5月15日
15	川岸 勇	平成30年5月15日～令和元年5月15日
16	島崎 清孝	令和元年5月15日～令和2年5月15日
17	山本 善郎	令和2年5月15日

資料:議会事務局

110 付議事件処理状況

各年12月31日現在

年次	区分	予算	条例	決算	承認	その他	同意	議員提出				計	選挙
								条例・規則	意見書	決議	その他		
30	提出件数	20	30	8	2	29	7	2	2	—	—	100	2
	可決	20	30	8	2	29	7	2	2	—	—	100	2
	修正可決	—	—	—	—	—	—	—	—	—	—	—	—
	否決	—	—	—	—	—	—	—	—	—	—	—	—
元	提出件数	22	30	8	1	5	10	2	2	—	—	80	4
	可決	22	30	8	1	5	10	2	2	—	—	80	4
	修正可決	—	—	—	—	—	—	—	—	—	—	—	—
	否決	—	—	—	—	—	—	—	—	—	—	—	—
2	提出件数	26	28	8	1	15	35	3	2	—	—	118	6
	可決	26	28	8	1	15	35	3	2	—	—	118	6
	修正可決	—	—	—	—	—	—	—	—	—	—	—	—
	否決	—	—	—	—	—	—	—	—	—	—	—	—

資料:議会事務局

111 課別職員数

令和2年12月1日現在

課 別	総 数	課 別	総 数
企 画 調 整 課	(部長含む) 13	教 育 総 務 課	(事務局長含む) 8
総 務 課	17	施 設 課	2
財 政 課	12	学 校 給 食 セ ン タ ー	2
税 務 課	20	小 学 校	7
社 会 福 祉 課	(部長含む) 10	中 学 校	4
高 齢 介 護 課	5	こ だ も 課	11
地 域 包 括 支 援 セ ン タ ー	9	保 育 所	54
健 康 セ ン タ ー	15	認 定 こ だ も 園	65
庄 川 健 康 プ ラ ザ	2	幼 稚 園	4
市 民 課	18	生 涯 学 習 ・ ス ポ ー ツ 課	(※1) 9
生 活 環 境 課	6	砺 波 図 書 館	5
商 工 観 光 課	(部長含む) 11	庄 川 図 書 館	1
農 業 振 興 課	10	砺 波 郷 土 資 料 館	1
農 地 林 務 課	7	砺 波 ま な び 交 流 館	1
土 木 課	(部長含む) 13	監 査 事 務 局	3
都 市 整 備 課	9	農 業 委 員 会 事 務 局	(※2) (3)
上 下 水 道 課	18	議 会 事 務 局	4
地 域 振 興 課	(支所長含む) 3	計	1,048
総 合 病 院	665	※1 生涯学習・スポーツ課には、県教育委員会からの派遣教員を含む	
会 計 課	(会計管理者含む) 4	※2 農業委員会事務局員は、農業振興課と併任のため計に含まない	

資料:総務課

112 投票区別選挙人名簿登録者数

令和2年12月1日現在

投票区	総数	男	女
総数	40,104	19,310	20,794
出町 投票区	8,798	4,219	4,579
庄下 "	1,964	957	1,007
中野 "	1,376	650	726
五鹿屋 "	1,749	848	901
東野尻 "	1,644	802	842
鷹栖 "	2,348	1,134	1,214
若林 "	648	317	331
林 "	2,205	1,056	1,149
高波 "	1,187	574	613
油田 "	3,915	1,928	1,987
南般若 "	2,263	1,107	1,156
柳瀬 "	1,746	828	918
太田 "	1,321	630	691
般若 "	1,517	727	790
東般若 "	1,121	531	590
梅檀野 "	1,010	487	523
梅檀山 "	358	168	190
東山見 "	1,606	760	846
青島 "	1,721	812	909
雄神 "	675	325	350
種田 "	932	450	482

資料:選挙管理委員会

113 選挙種類別投票者数

選挙種類	当日有権者数			投票者数			投票率(%)		
	総数	男	女	総数	男	女	総数	男	女
参議院議員通常選挙(選挙区) H25.7.21	39,658	19,000	20,658	23,020	11,394	11,626	58.05	59.97	56.28
衆議院議員総選挙(小選挙区) H26.12.14	39,695	19,025	20,670	21,050	10,499	10,551	53.03	55.19	51.04
参議院議員通常選挙(選挙区) H28.7.10	40,597	19,515	21,082	25,516	12,448	13,068	62.85	63.79	61.99
富山県知事選挙 H28.10.23	40,337	19,366	20,971	16,834	8,084	8,750	41.73	41.74	41.72
砺波市議会議員選挙 H29.4.16	39,953	19,163	20,790	26,280	12,482	13,798	65.78	65.14	66.37
衆議院議員総選挙(小選挙区) H29.10.22	40,395	19,408	20,987	24,242	11,942	12,300	60.01	61.53	58.61
参議院議員通常選挙(選挙区) R元.7.21	40,214	19,384	20,830	22,256	11,012	11,244	55.34	56.81	53.98
富山県知事選挙 R2.10.25	39,887	19,170	20,717	26,032	12,541	13,491	65.26	65.42	65.12

資料:選挙管理委員会

114 一般会計決算額

歳 入		(単位:千円)	
科 目	額	令和元年度	
		決 算	構成比(%)
総	額	22,638,427	100.0
市	税	7,097,461	31.4
地 方 譲 与	税	272,407	1.2
利 子 割 交 付 金		7,360	0.0
配 当 割 交 付 金		33,386	0.1
株式等譲渡所得割交付金		18,526	0.1
地方消費税交付金		912,028	4.0
自動車取得税交付金		38,636	0.2
環境性能割交付金		11,325	0.1
地方特例交付金		200,225	0.9
地方交付税		5,637,186	24.9
交通安全対策特別交付金		5,990	0.0
分担金及び負担金		72,555	0.3
使用料及び手数料		496,137	2.2
国庫支出金		1,897,722	8.4
県 支 出 金		1,310,069	5.8
財 産 収 入		15,964	0.1
寄 附 金		9,494	0.0
繰 入 金		1,669	0.0
繰 越 金		1,882,654	8.3
諸 収 入		601,014	2.7
市 債		2,116,619	9.3

歳 出		(単位:千円)	
科 目	額	令和元年度	
		決 算	構成比(%)
総	額	20,820,650	100.0
議 会 費		199,509	1.0
総 務 費		2,091,393	10.0
民 生 費		5,593,880	26.9
衛 生 費		2,776,495	13.3
労 働 費		45,077	0.2
農 林 水 産 業 費		1,235,263	5.9
商 工 費		620,224	3.0
土 木 費		1,651,832	7.9
消 防 費		732,422	3.5
教 育 費		2,518,280	12.1
災 害 復 旧 費		34,487	0.2
公 債 費		3,321,788	16.0
諸 支 出 金		0	0.0

資料:会計課

115 一般会計決算額 財源別歳入

(単位:千円)

区 分		令和元年度	
		決 算	構成比 (%)
自 主 財 源	市 税	7,097,461	31.4
	分 担 金 及 び 負 担 金	72,555	0.3
	使 用 料 及 び 手 数 料	496,137	2.2
	財 産 収 入	15,964	0.1
	寄 附 金	9,494	0.0
	繰 入 金	1,669	0.0
	繰 越 金	1,882,654	8.3
	諸 収 入	601,014	2.7
	計	10,176,948	45.0
依 存 財 源	地 方 譲 与 税	272,407	1.2
	利 子 割 交 付 金	7,360	0.0
	配 当 割 交 付 金	33,386	0.1
	株 式 等 譲 渡 所 得 割 交 付 金	18,526	0.1
	地 方 消 費 税 交 付 金	912,028	4.0
	自 動 車 取 得 税 交 付 金	38,636	0.2
	環 境 性 能 割 交 付 金	11,325	0.1
	地 方 特 例 交 付 金	200,225	0.9
	地 方 交 付 税	5,637,186	24.9
	交 通 安 全 対 策 特 別 交 付 金	5,990	0.0
	国 庫 支 出 金	1,897,722	8.4
県 支 出 金	1,310,069	5.8	
市 債	2,116,619	9.3	
	計	12,461,479	55.0
合 計		22,638,427	100.0

資料:財政課

116 一般会計決算額 歳出性質別経費

(単位:千円)

区 分		令和元年度	
		決 算	構成比 (%)
義務的経費	人件費	2,979,226	14.3
	扶助費	3,219,504	15.4
	公債費	3,321,788	16.0
	計	9,520,518	45.7
その他の経費	物件費	2,803,684	13.5
	維持補修費	232,610	1.1
	補助費等	3,351,687	16.1
	積立金	206,302	1.0
	投資及び出資金	18,000	0.1
	貸付金	203,810	1.0
	繰出金	2,177,010	10.4
計	8,993,103	43.2	
投資的経費	普通建設事業費	2,279,451	11.0
	災害復旧事業費	27,578	0.1
	計	2,307,029	11.1
合 計		20,820,650	100.0

資料:財政課

117 特別会計決算額

(単位:千円)

会 計	令和元年度	
	歳 入	歳 出
国民健康保険	4,150,639	4,090,629
後期高齢者医療	689,917	686,916
霊苑事業	3,376	2,106
下水道	2,762,751	2,597,511
(公共下水道)	2,461,605	2,299,975
(農村下水道)	301,146	297,536

資料:市民課、生活環境課、上下水道課

118 財政力指数

(単位:千円)

年 度	基準財政需要額 ①	基準財政収入額 ②	財政力指数 (単年度) ②/①	財政力指数 (3年平均)
平成 29 年度	10,779,268	6,394,580	0.593	0.585
平成 30 年度	10,890,481	6,425,310	0.590	0.591
令和 元 年度	10,985,970	6,463,898	0.588	0.590

資料:財政課 ※財政力指数は、一本算定により算出した額を用いる

119 家屋数及び評価額

(単位:棟, m², 千円) 令和2年1月1日現在

木造家屋				非木造家屋					
種別	棟数	総床面積	評価額	種別	棟数	総床面積	評価額		
総数	36,832	3,424,460	54,640,647	総計	鉄骨鉄筋コンクリート造	47	107,415	6,580,086	
専用住宅	19,708	2,517,934	46,177,670		鉄筋コンクリート造	1,057	225,957	11,522,548	
共同寄宿舍	203	66,616	2,852,813		鉄骨造	5,124	1,464,489	43,856,409	
併用住宅	374	59,016	864,854		軽量鉄骨造	2,448	196,550	4,585,469	
附属家	14,058	658,769	3,246,891		コンクリートブロック造	792	18,107	227,546	
旅館・料亭・ホテル	34	6,409	42,159		その他	23	833	23,399	
事務所・銀行・店舗	393	38,054	911,510		計	9,491	2,013,351	66,795,457	
劇場・病院	25	4,572	144,359		事務所・店舗・百貨店	鉄骨鉄筋コンクリート造	12	9,844	523,760
工場・倉庫	199	29,419	169,184			鉄筋コンクリート造	84	36,489	2,097,280
土蔵	1,838	43,671	231,207			鉄骨造	642	333,495	16,738,884
				軽量鉄骨造		115	9,904	239,410	
				コンクリートブロック造		5	294	7,030	
				計	858	390,026	19,606,364		
				住宅・アパート	鉄骨鉄筋コンクリート造	8	7,361	552,350	
					鉄筋コンクリート造	512	94,018	4,785,181	
					鉄骨造	558	123,137	4,098,202	
					軽量鉄骨造	646	112,100	3,762,170	
					コンクリートブロック造	224	4,775	88,539	
				計	1,948	341,391	13,286,442		
				その他	鉄骨鉄筋コンクリート造	27	90,210	5,503,976	
					鉄筋コンクリート造	461	95,450	4,640,087	
					鉄骨造	3,924	1,007,857	23,019,323	
					軽量鉄骨造	1,687	74,546	583,889	
					コンクリートブロック造	563	13,038	131,977	
					その他	23	833	23,399	
				計	6,685	1,281,934	33,902,651		

資料:税務課 注)非課税家屋除く

120 税収入状況

税目別	令和元年度				
	調定額 (千円)	収入済額 (千円)	収入率 (%)	市民負担額	
				1人当たり(円)	1世帯当たり(円)
総額	7,462,801	7,097,462	95.1	147,116	414,208
市民税	3,190,226	3,175,898	99.6	65,830	185,346
固定資産税	3,394,380	3,366,079	99.2	69,772	196,445
軽自動車税	153,745	153,163	99.6	3,175	8,939
市たばこ税	335,900	335,900	100.0	6,963	19,603
入湯税	29,175	29,175	100.0	605	1,703
上記の税に係る滞納繰越分	359,375	37,247	10.4	772	2,174

資料: 税務課、市民課

注) 市民負担額は、令和2年3月末日現在の住民基本台帳の数値を用いて算出(48,244人、17,135世帯)

121 国民健康保険税収入状況

年度	現年課税分 調定額 (千円)	収入済額 (千円)	収入率 (%)	各年度5月31日現在 被保険者負担額	
				被保険者 1人当たり(円)	国保世帯 1世帯当たり(円)
				平成29年度	893,367
平成30年度	876,093	854,120	97.5	100,579	158,053
令和元年度	862,489	843,097	97.8	103,615	161,424

資料: 税務課、市民課

注) 被保険者負担額は、各年度3月末日現在の国保被保険者数、国保世帯数を用いて算出
令和元年度(8,324人、5,343世帯)

統計となみ 令和2年度版

令和3年3月発行

発行 / 砺波市役所
〒939-1398 富山県砺波市栄町7番3号

編集 / 砺波市企画総務部企画調整課
(電話)0763-33-1148 (FAX)0763-33-5325
