

家族構成

1世帯に2.9人



$\frac{48,597人}{16,904世帯}$

(平成31年1月1日)  
※外国人を含む

出生

1.2日に1人



$\frac{365日}{295人}$

(平成30年)  
※外国人を含む

死亡

0.7日に1人

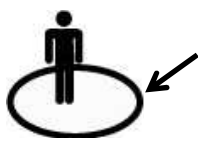


$\frac{365日}{556人}$

(平成30年)  
※外国人を含む

転入

5時間6分に1人



$\frac{365日 \times 24時間}{1,717人}$

(平成30年)  
※外国人を含む

転出

5時間9分に1人



$\frac{365日 \times 24時間}{1,699人}$

(平成30年)  
※外国人を含む

婚姻

2.1日に1組



$\frac{365日}{172組}$

(平成30年)  
※外国人を含む

離婚

6.5日に1組



$\frac{365日}{56組}$

(平成30年)  
※外国人を含む

お年寄り

3.4人に1人  
(65歳以上)



$\frac{48,597人}{14,237人}$

(平成31年1月1日)  
※外国人を含む

消防団員

市民 86.7人に1人



$\frac{48,659人}{561人}$

(平成30年4月1日)

犯罪

1.7日に1件



$\frac{365日}{209件}$

(平成30年)

交通事故

2.5日に1件



$\frac{365日}{148件}$

(平成30年)

ごみ処理量

1日当たり40.2トン



$\frac{14,667t}{365日}$

(平成29年度)

先生

児童生徒 14.7人に1人



$\frac{4,086人}{278人}$

(平成30年5月1日)

児童生徒

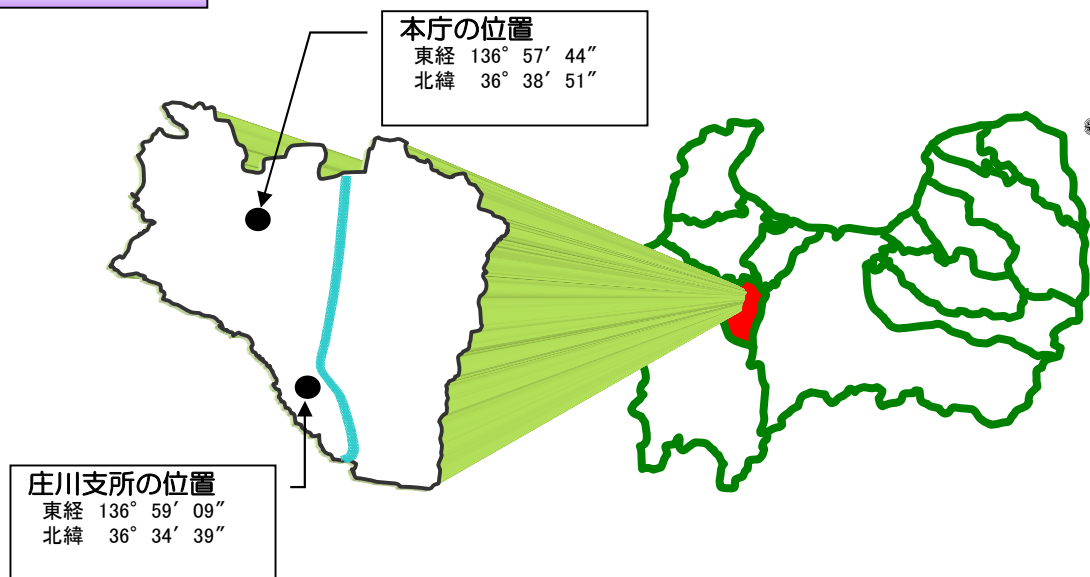
4.1世帯に1人



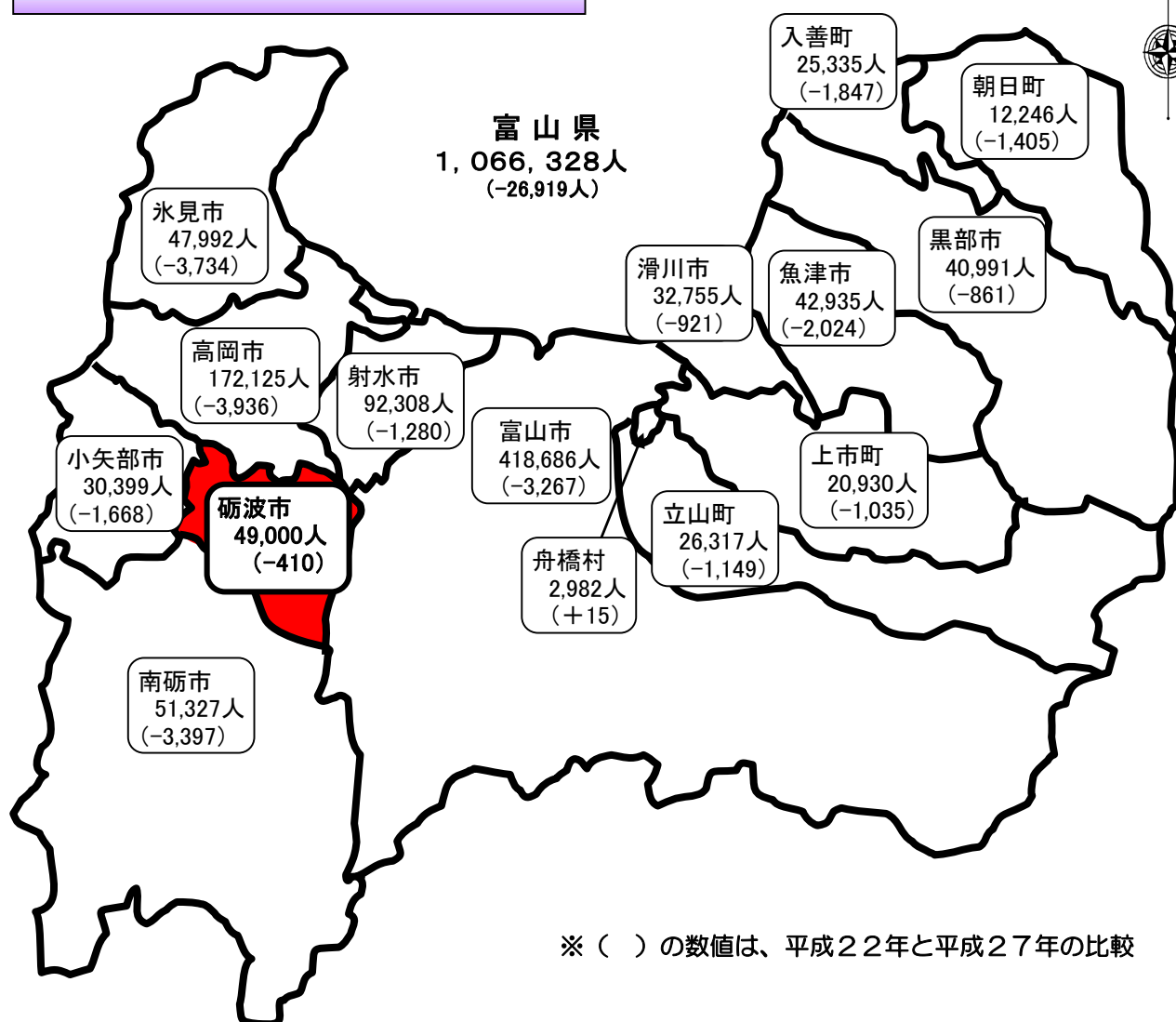
$\frac{16,744世帯}{4,086人}$

(平成30年5月1日)

## 砺波市の位置

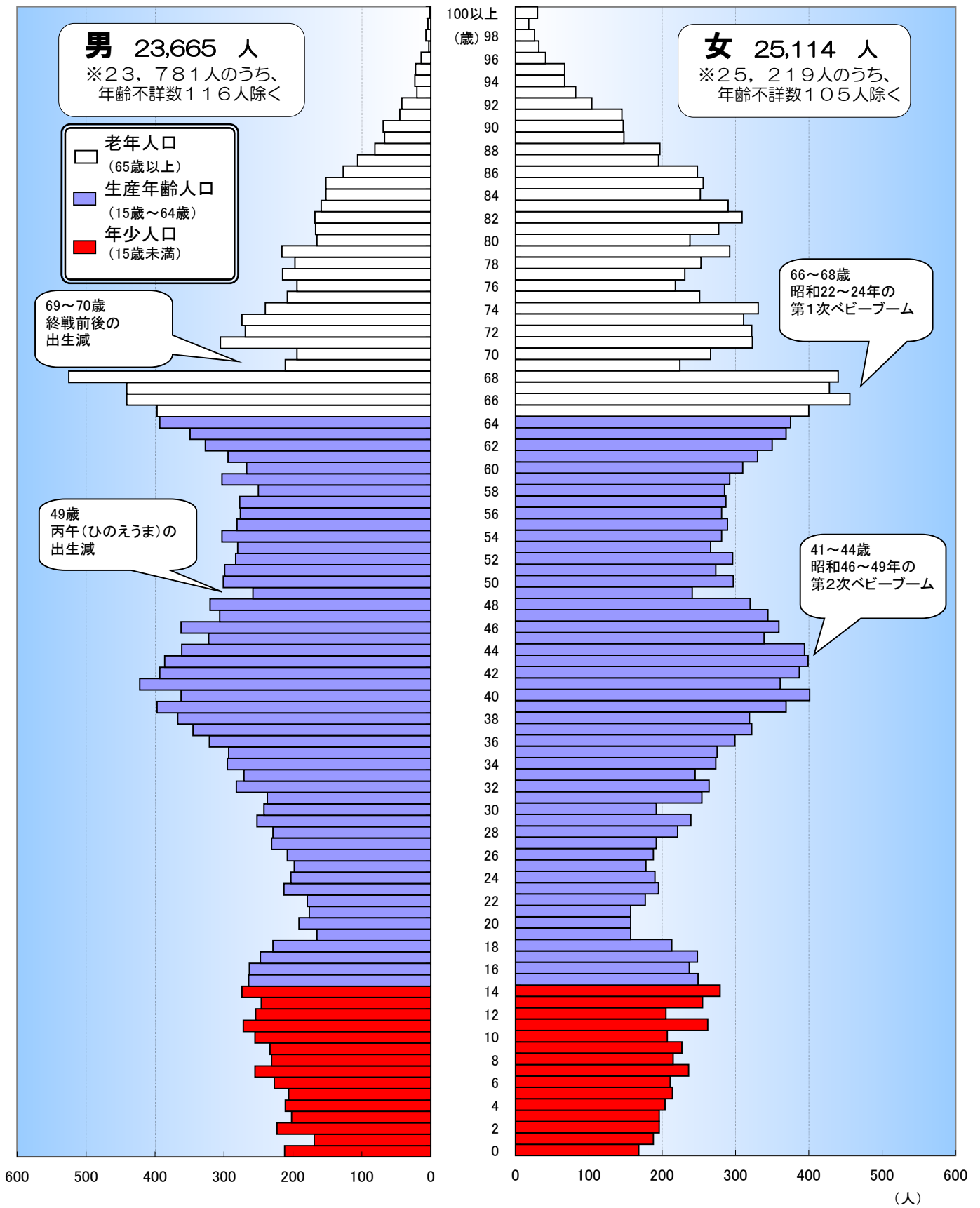


## 市町村別人口(平成27年国勢調査より)



※ ( ) の数値は、平成22年と平成27年の比較

砺波市の人口ピラミッド(平成27年国勢調査より)



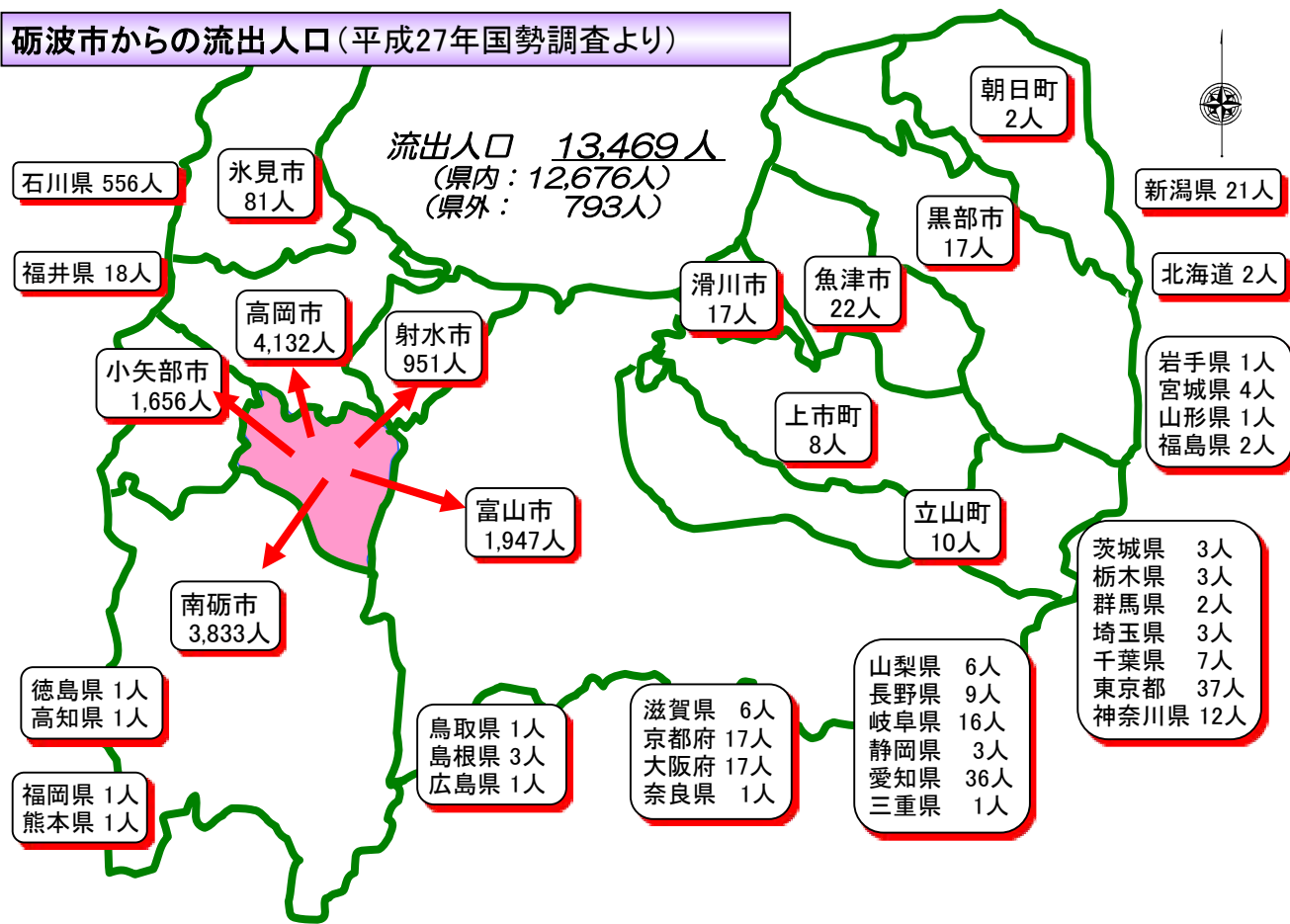
地区別の人口(住民基本台帳より) 平成31年1月1日 現在

総人口  
48,597人

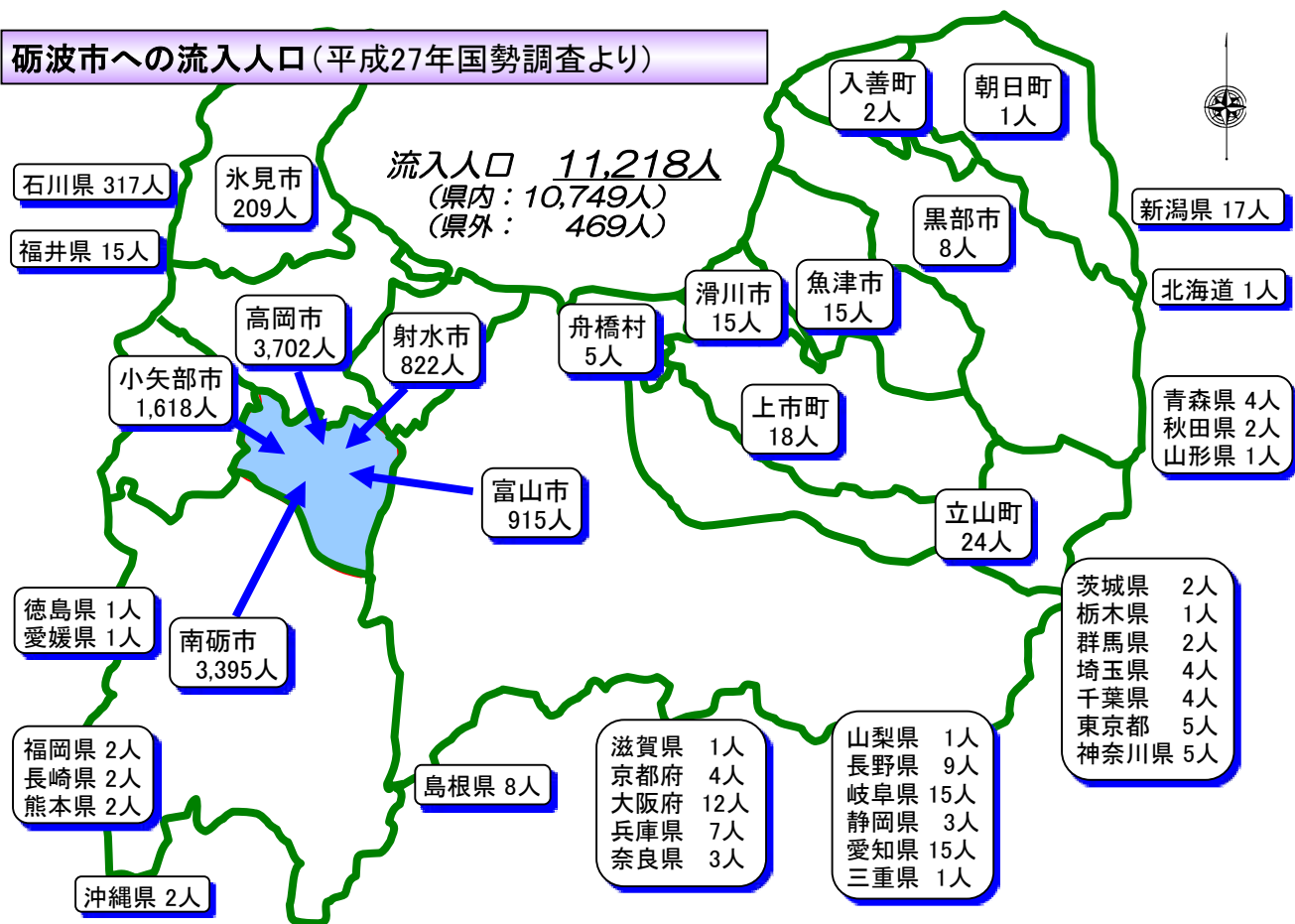


資料: 市民課 注) 外国人を含む

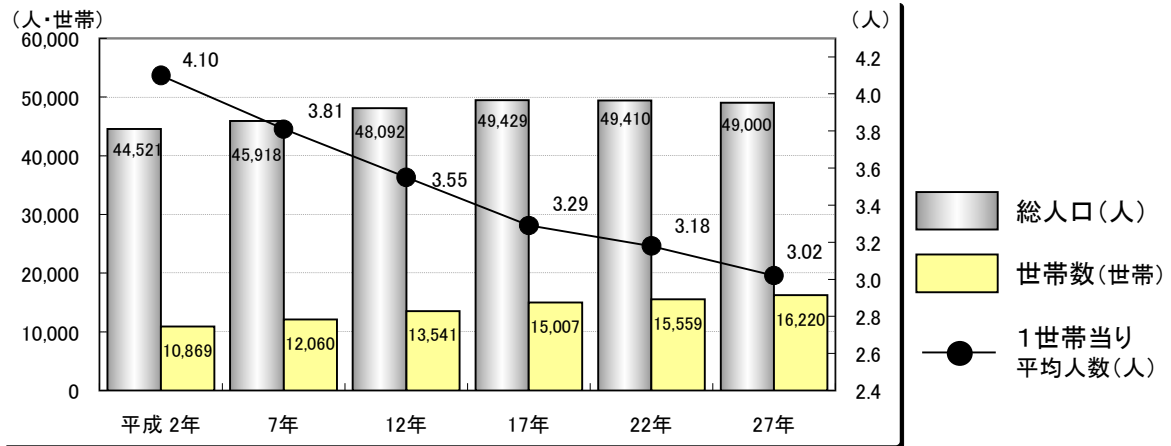
砺波市からの流出人口(平成27年国勢調査より)



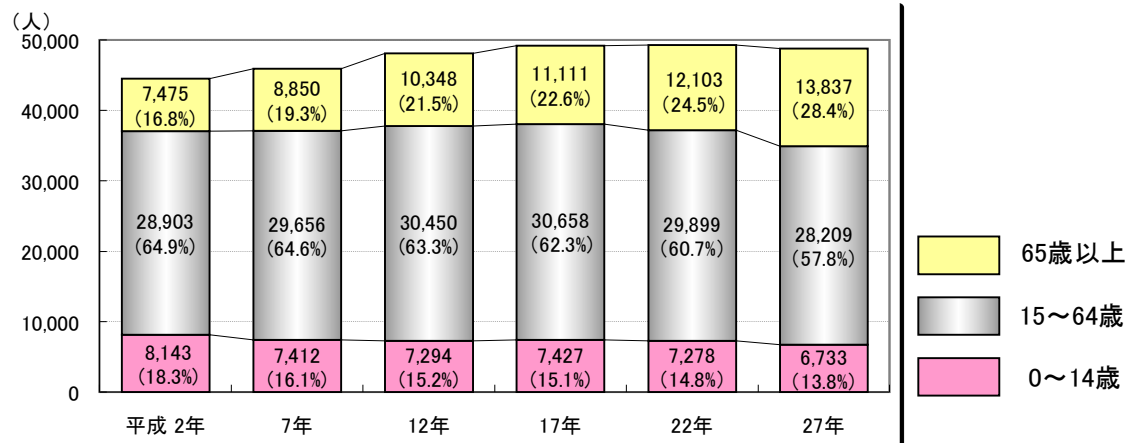
砺波市への流入人口(平成27年国勢調査より)



## 人口・世帯数等の推移(国勢調査より)

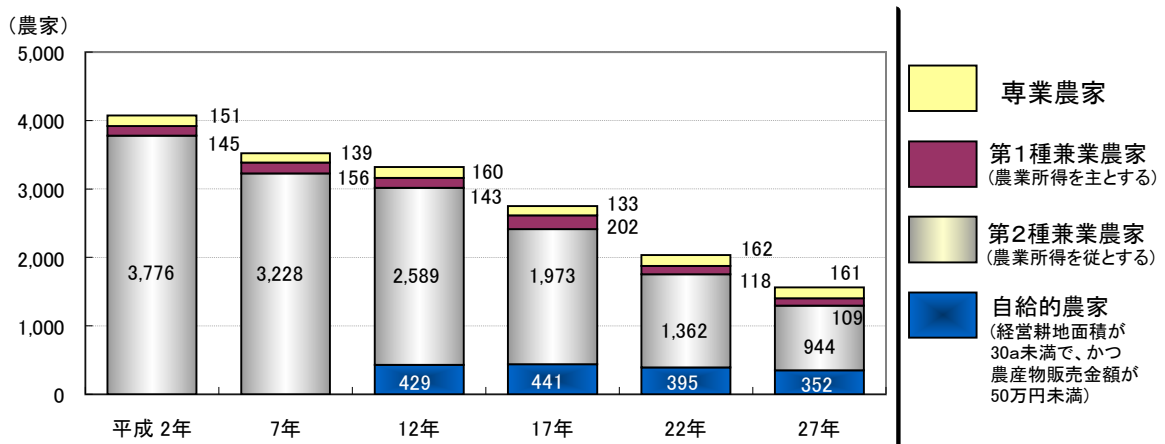


## 年齢(3区分)別人口の推移(国勢調査より)



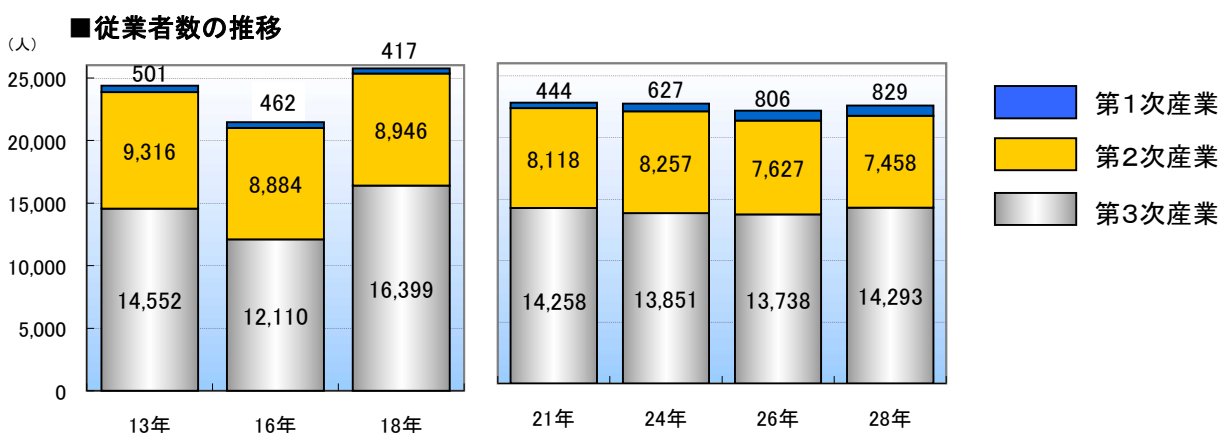
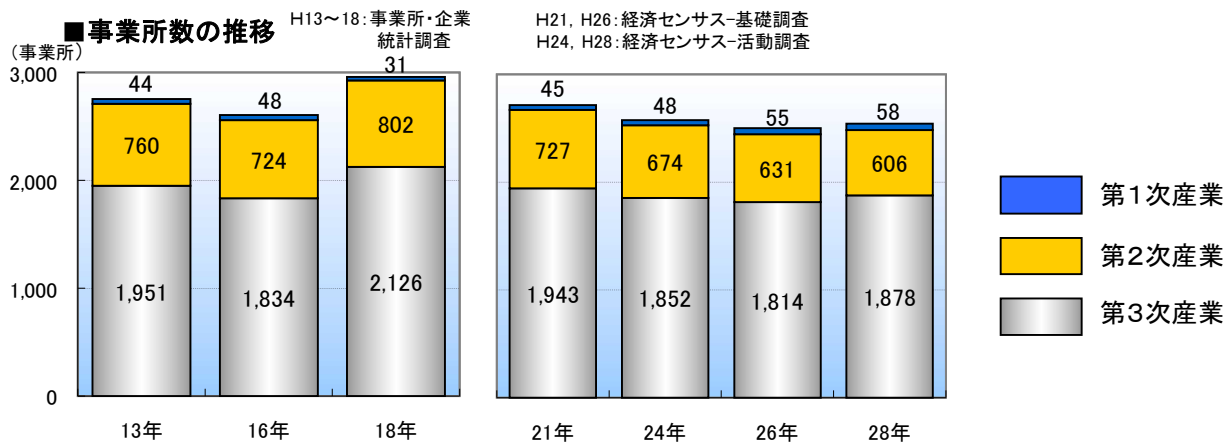
注) 平成17年国勢調査は年齢不詳数233人を除く  
 平成22年国勢調査は年齢不詳数130人を除く  
 平成27年国勢調査は年齢不詳数221人を除く

## 農家の推移(農林業センサスより)



注) 平成12・17・22・27年は自給的農家の専業兼業別の調査を行っていないため、自給的農家数を新たに掲載(平成2~7年は自給的農家を含む)

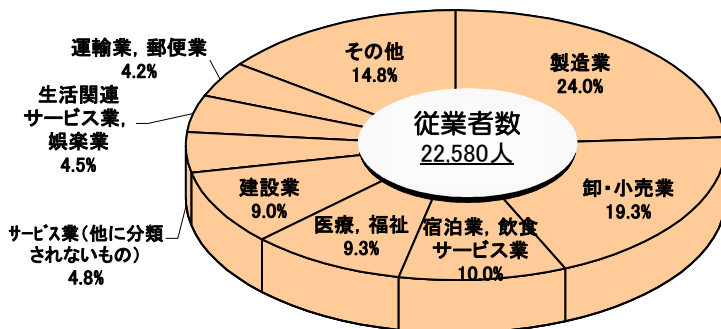
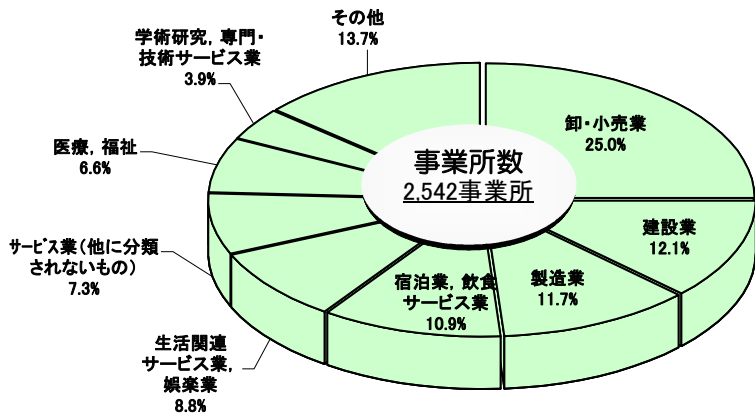
# 事業所・従業者数の推移(事業所・企業統計調査、経済センサスより)



注) 事業所・企業統計調査は、平成18年の調査を最後とし、平成21年から経済センサスに統合

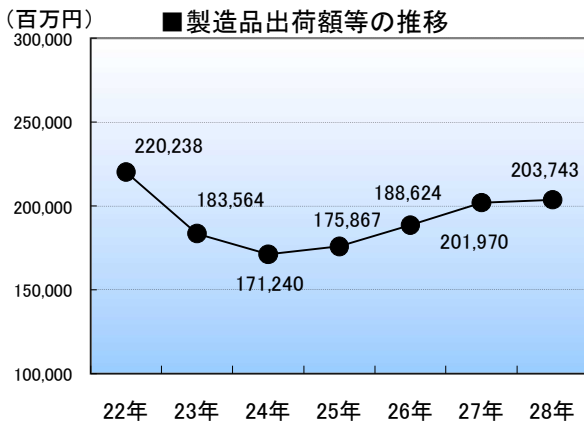
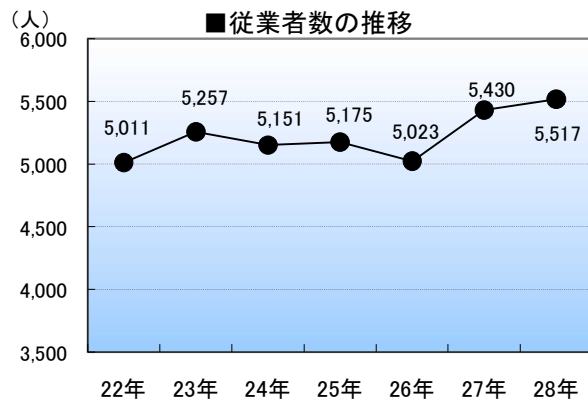
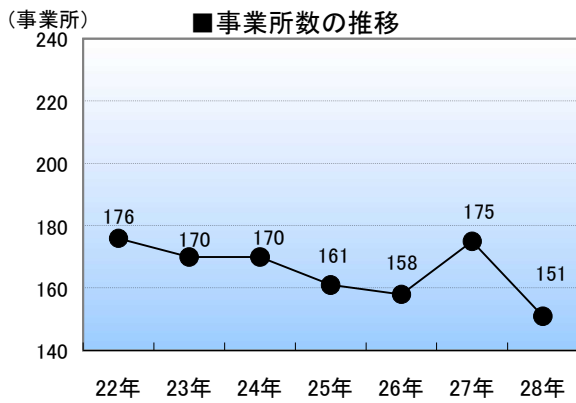
注) 平成16年は事業所・企業統計調査の簡易調査で、民営事業所のみ対象

注) 平成21年、26年は経済センサス-基礎調査、平成24年、28年は経済センサス-活動調査、いずれも民営事業所のみ数



(平成28年経済センサス-活動調査)

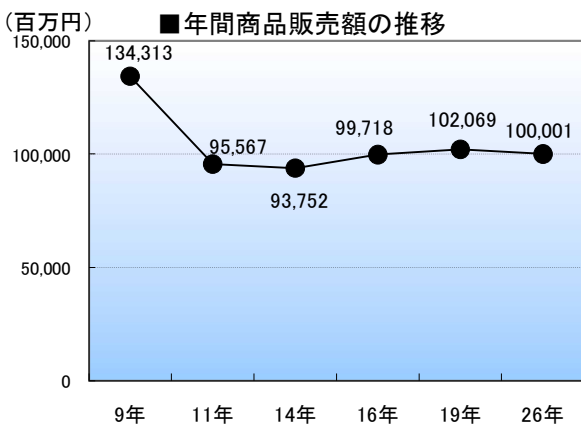
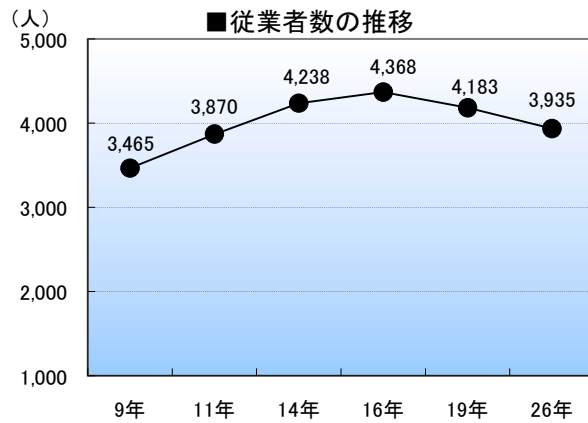
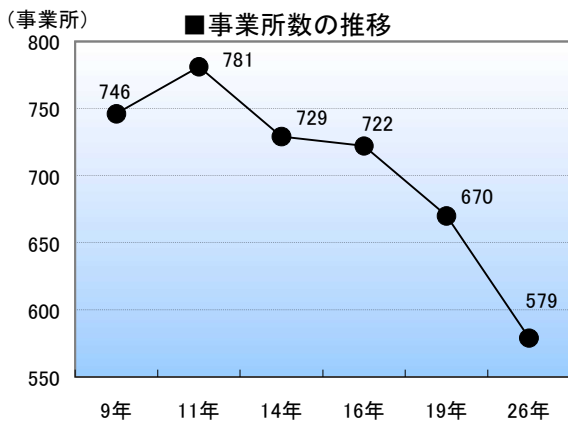
## 工業(製造業)の推移(工業統計調査より) 各年12月31日現在



注)従業者4人以上の事業所を対象とする

注)平成23年は経済センサス-活動調査(H24.2.1日現在)  
平成27年は経済センサス-活動調査(H28.6.1日現在)  
平成28年は工業統計調査(H29.6.1日現在)

## 商業(飲食店除く)の推移(商業統計調査より)



注)平成21年商業統計調査は、経済センサスの創設に伴い中止