

絵で見る統計

家族構成

一世帯に 3.3 人



$\frac{49,392 \text{人}}{14,783 \text{世帯}}$   
(平成19年4月1日)

出生

1日当たり 1.3 人



$\frac{459 \text{人}}{365 \text{日}}$   
(平成18年度)

死亡

1日当たり 1.2 人



$\frac{441 \text{人}}{365 \text{日}}$   
(平成18年度)

転入

1日当たり 4.2 人



$\frac{1,524 \text{人}}{365 \text{日}}$   
(平成18年度)

転出

1日当たり 4.0 人



$\frac{1,478 \text{人}}{365 \text{日}}$   
(平成18年度)

婚姻

1.6 日に1組



$\frac{365 \text{日}}{222 \text{組}}$   
(平成18年度)

離婚

6.2 日に1組



$\frac{365 \text{日}}{59 \text{組}}$   
(平成18年度)

お年寄り

1.3 世帯に1人(65歳以上)



$\frac{14,783 \text{世帯}}{11,225 \text{人}}$   
(平成19年4月1日)

消防団員

市民 87 人に1人



$\frac{49,328 \text{人}}{565 \text{人}}$   
(平成18年4月1日)

犯罪

1日当たり 1.4 件



$\frac{508 \text{件}}{365 \text{日}}$   
(平成18年)

交通事故

1日当たり 0.8 件



$\frac{295 \text{件}}{365 \text{日}}$   
(平成18年)

使用電力量

1日当たり 1,589,947 kWh



$\frac{580,330,754 \text{kWh}}{365 \text{日}}$   
(平成17年度)

ごみ処理量

一世帯当り1日 2.6 kg



$\frac{13,889 \text{t} \times 1,000}{365 \text{日} \times 14,783 \text{世帯}}$   
(平成18年度)

先 生

児童生徒 16.9 人に1人



$\frac{4,415 \text{人}}{262 \text{人}}$   
(平成18年4月1日)

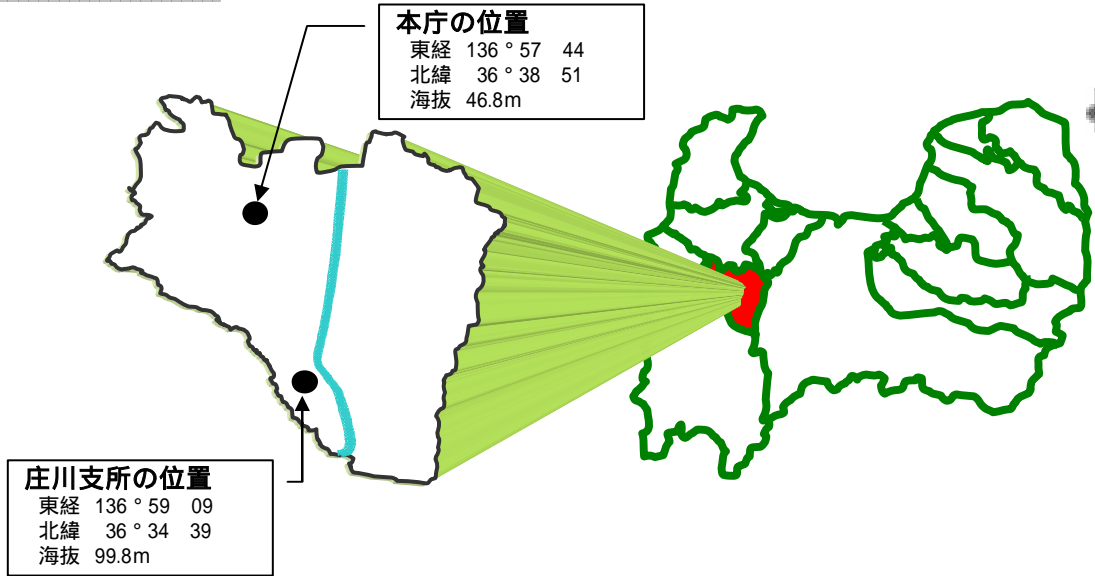
児童生徒

3.3 世帯に1人

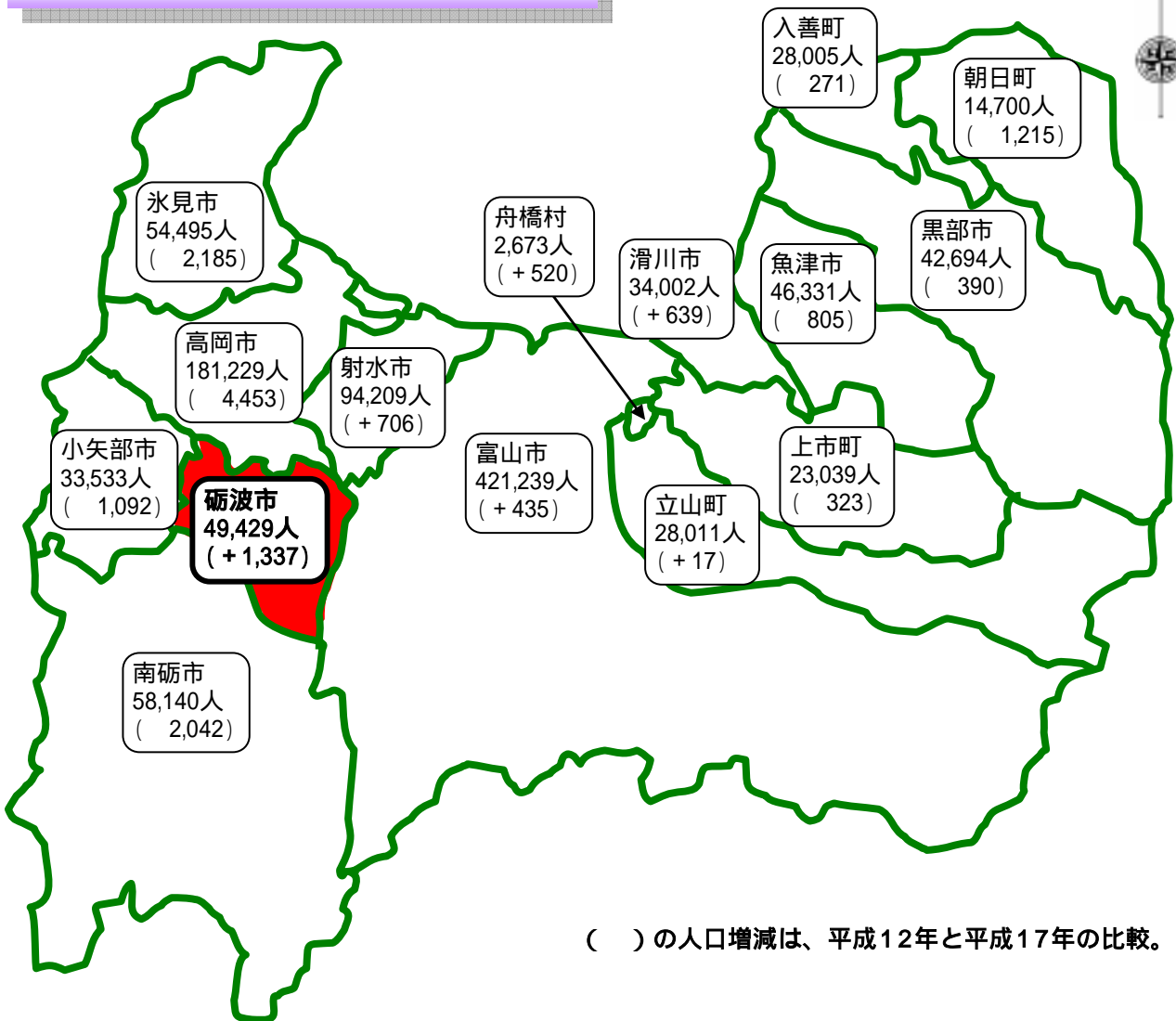


$\frac{14,543 \text{世帯}}{4,415 \text{人}}$   
(平成18年4月1日)


## 砺波市の位置



## 市町村別人口(平成17年国勢調査より)



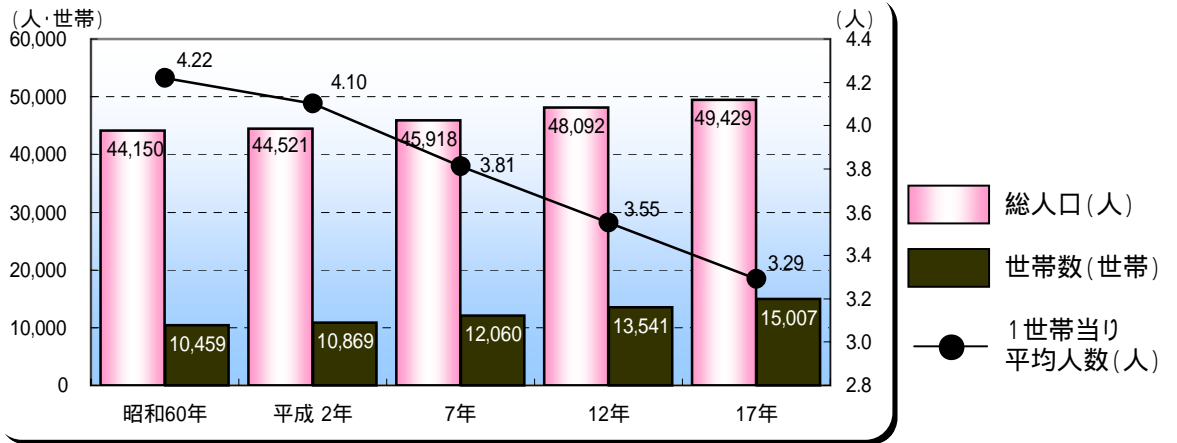
砺波市の人口ピラミッド(平成17年 国勢調査より)



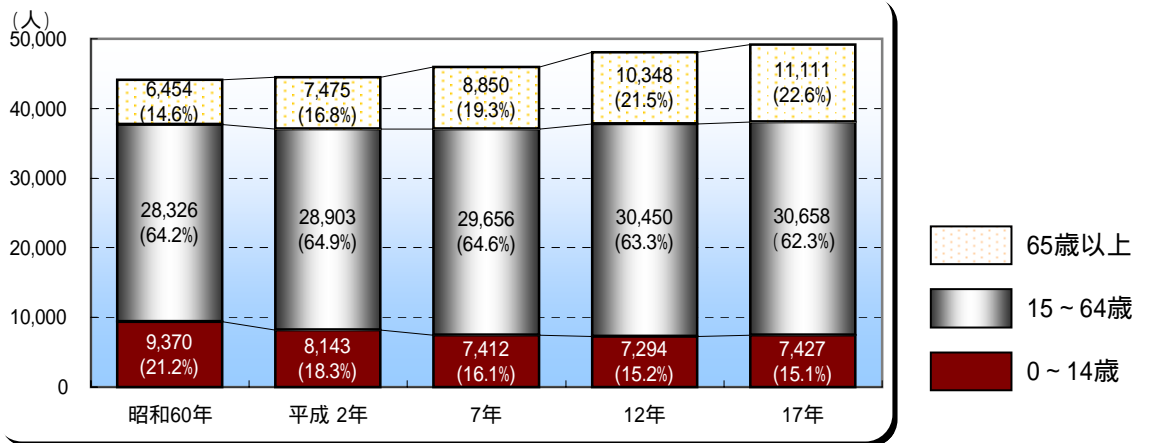
総人口  
49,392人



## 人口・世帯数等の推移 (国勢調査より)

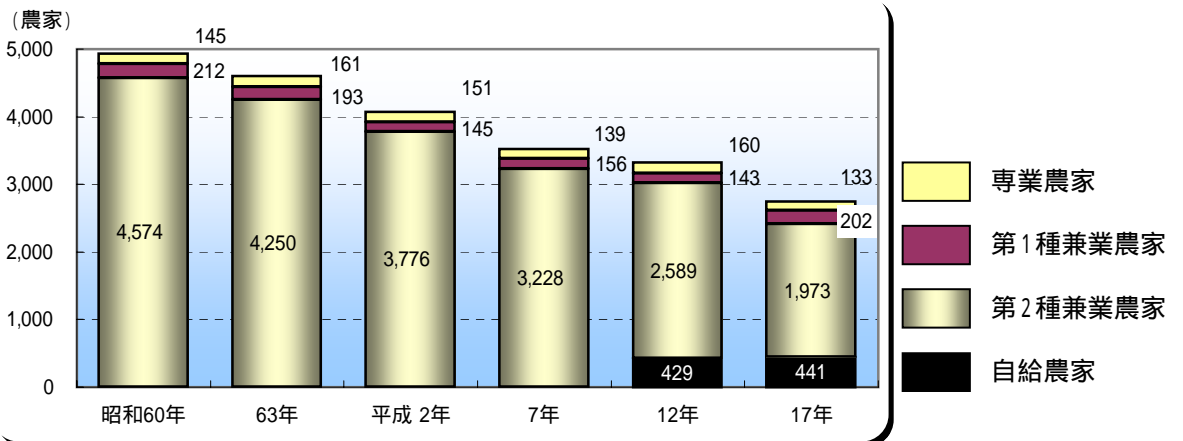


## 年齢(3区分)別人口の推移 (国勢調査より)



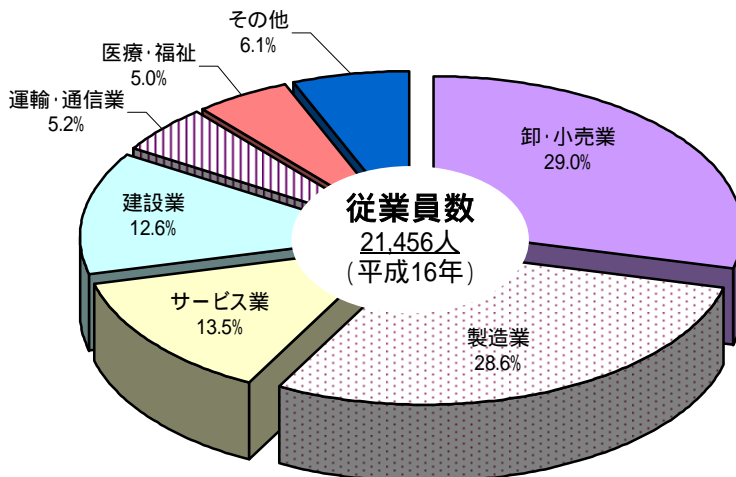
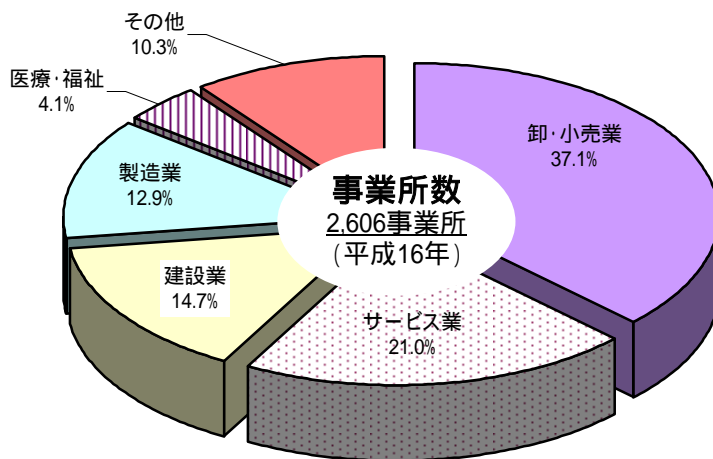
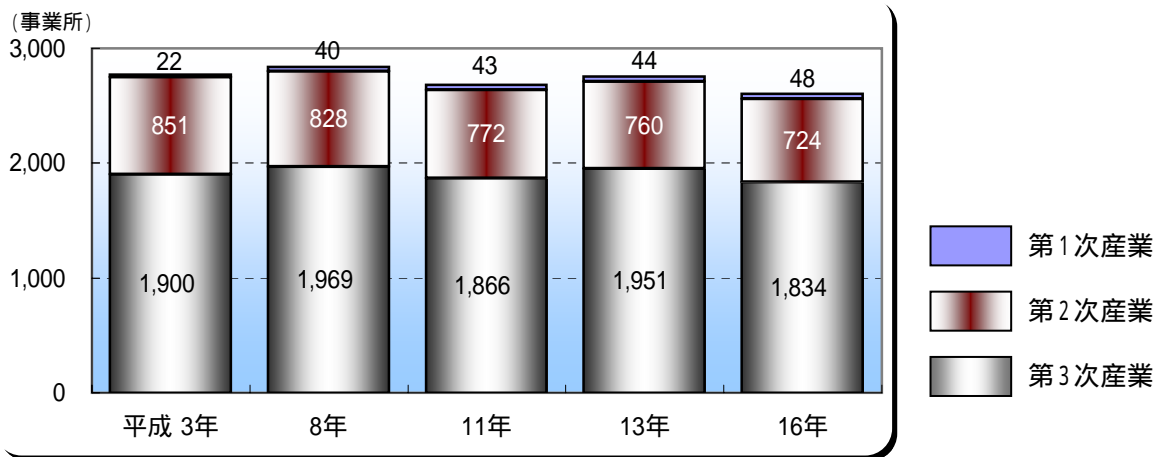
注)平成17年国勢調査は年齢不詳数233人を除く

## 農家の推移 (農林業センサスより)

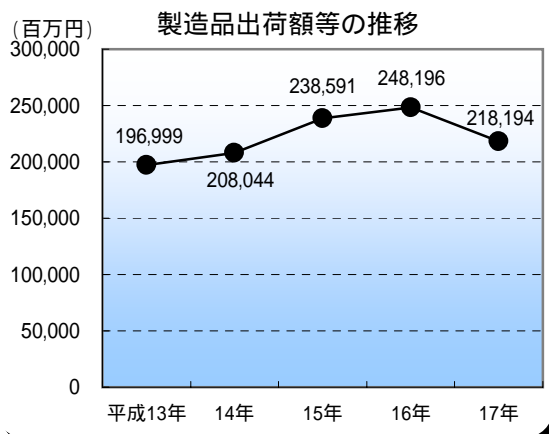
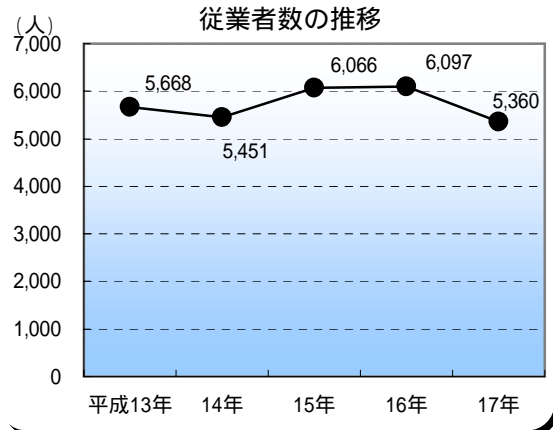
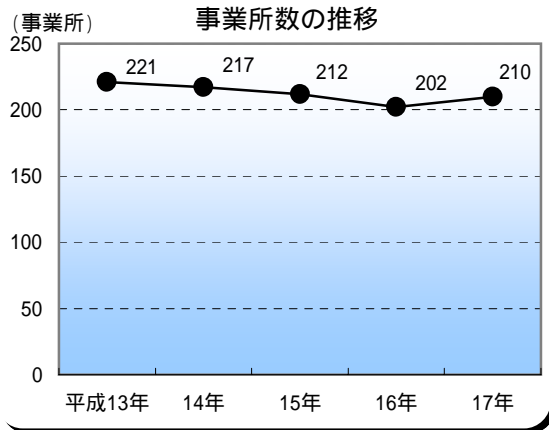


注)平成12・17年は自給的農家の専業兼業別の調査を行っていないため、自給的農家数を新たに掲載。(昭和60~平成7年は自給的農家を含む。)

# 事業所の推移 (事業所統計調査より)



## 工業(製造業)の推移(工業統計調査より) 各年12月31日現在



注) 従業者4人以上の事業所を対象とする

## 商業(飲食店除く)の推移(商業統計調査より)

