

家族構成

一世帯に 3.1 人



$\frac{49,931 \text{人}}{15,982 \text{世帯}}$

(平成25年1月1日)
※外国人を含む

出生

0.9 日に1人



$\frac{366 \text{日}}{396 \text{人}}$

(平成24年)
※外国人を含まない

死亡

0.7 日に1人




$\frac{366 \text{日}}{552 \text{人}}$

(平成24年)
※外国人を含まない

転入

6時間54分に1人



$\frac{366 \text{日} \times 24}{1,281 \text{人}}$

(平成24年)
※外国人を含まない

転出

7時間6分に1人



$\frac{366 \text{日} \times 24}{1,233 \text{人}}$

(平成24年)
※外国人を含まない

婚姻

1.9 日に1組



$\frac{366 \text{日}}{195 \text{組}}$

(平成24年)
※外国人を含まない

離婚

5.8 日に1組



$\frac{366 \text{日}}{63 \text{組}}$

(平成24年)
※外国人を含まない

お年寄り

4.0 人に1人
(65歳以上)



$\frac{49,931 \text{人}}{12,560 \text{人}}$

(平成25年1月1日)
※外国人を含む

消防団員

市民 85.2 人に1人



$\frac{49,303 \text{人}}{579 \text{人}}$

(平成24年4月1日)
※外国人を含まない

犯罪

1.4 日に1件



$\frac{366 \text{日}}{260 \text{件}}$

(平成24年)

交通事故

1.9 日に1件




$\frac{366 \text{日}}{193 \text{件}}$

(平成24年)

使用電力量

1日当たり
1,639,781 kWh



$\frac{600,159,795 \text{kWh}}{366 \text{日}}$

(平成23年度)

ごみ処理量

1日当たり37.0トン



$\frac{13,524 \text{t}}{366 \text{日}}$

(平成23年度)

先生

児童生徒 15.7 人に1人



$\frac{4,476 \text{人}}{285 \text{人}}$

(平成24年5月1日)

児童生徒

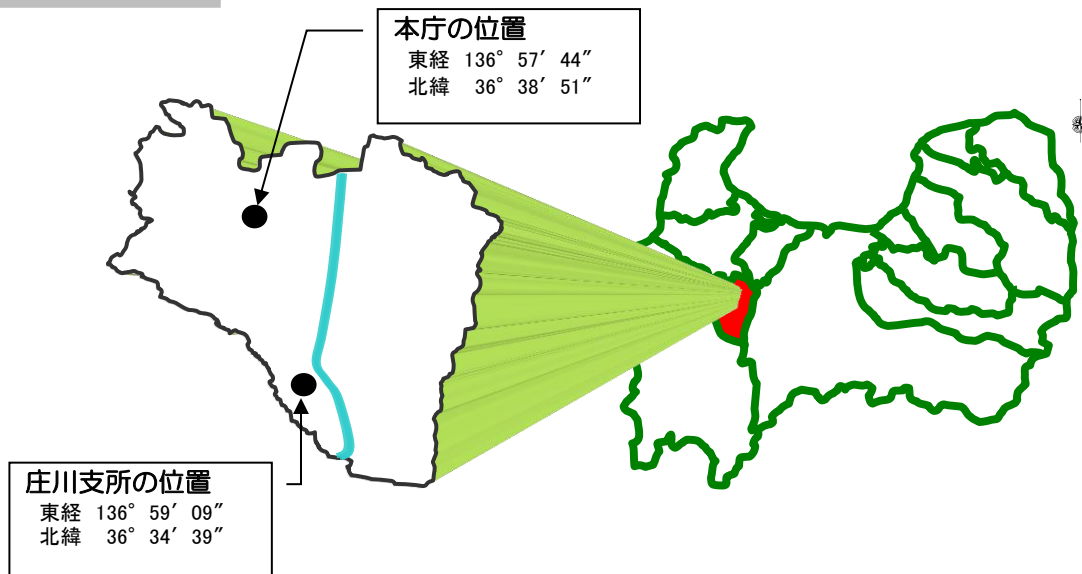
3.5 世帯に1人



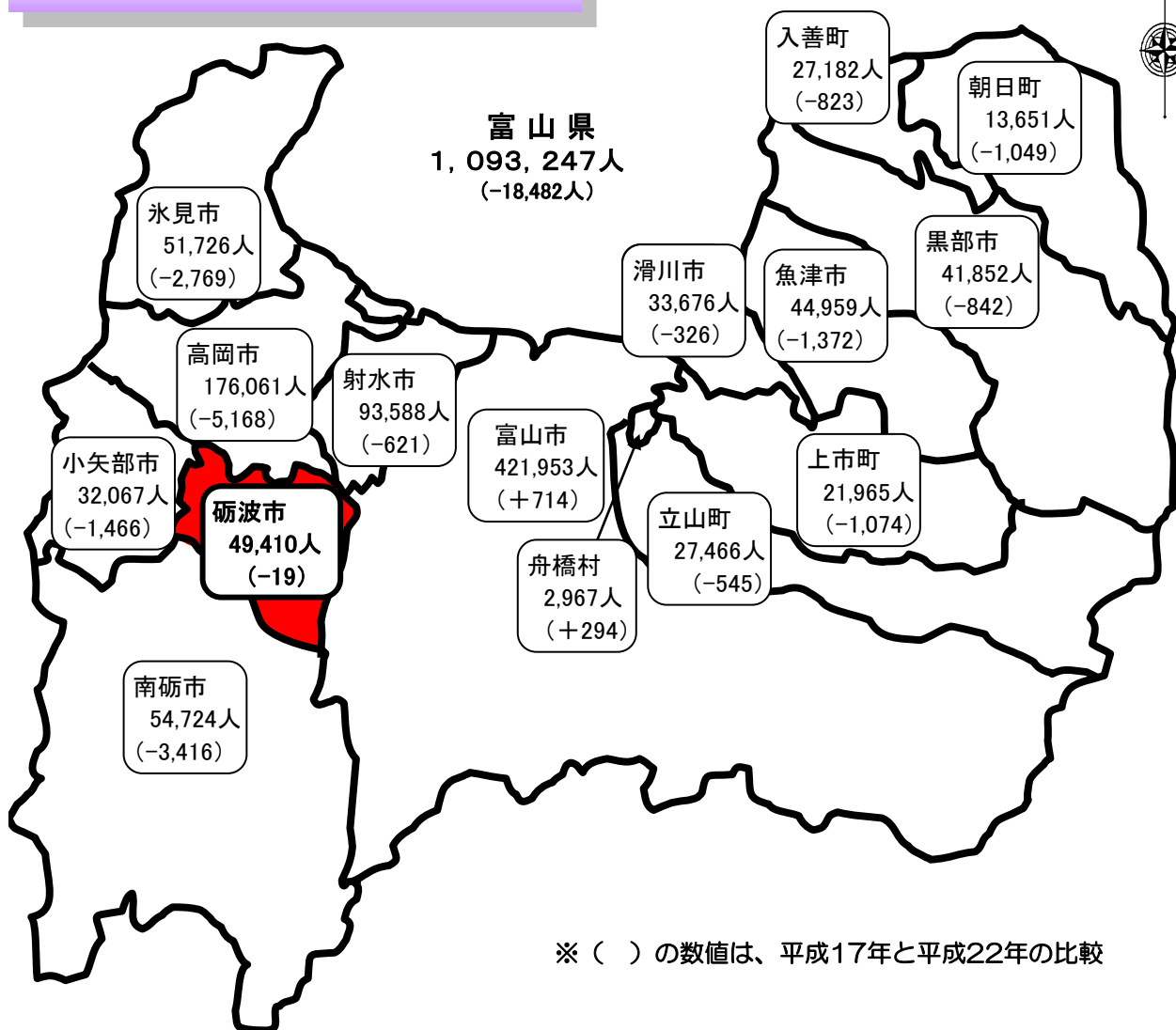
$\frac{15,571 \text{世帯}}{4,476 \text{人}}$

(平成24年5月1日)

砺波市の位置

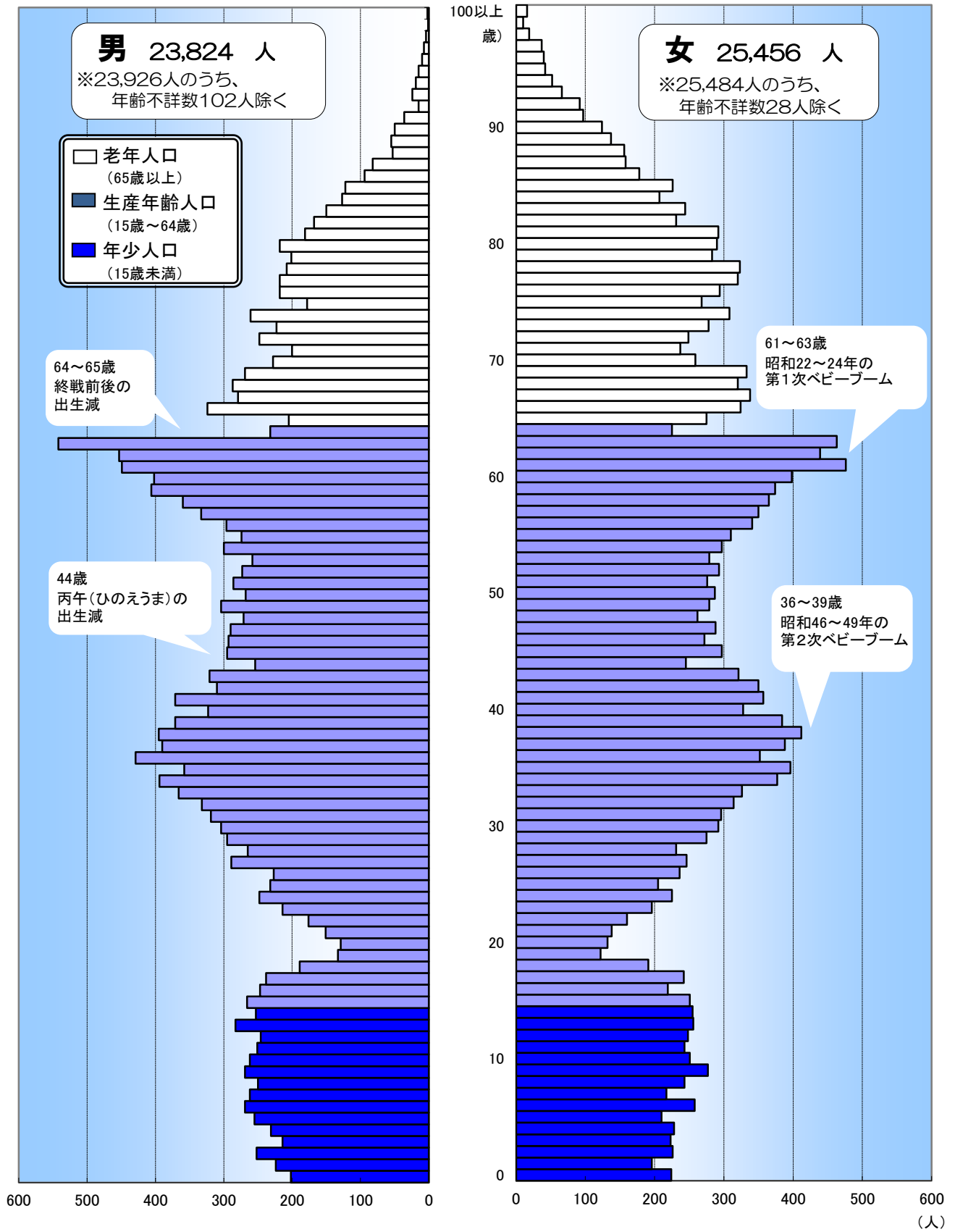


市町村別人口(平成22年国勢調査より)

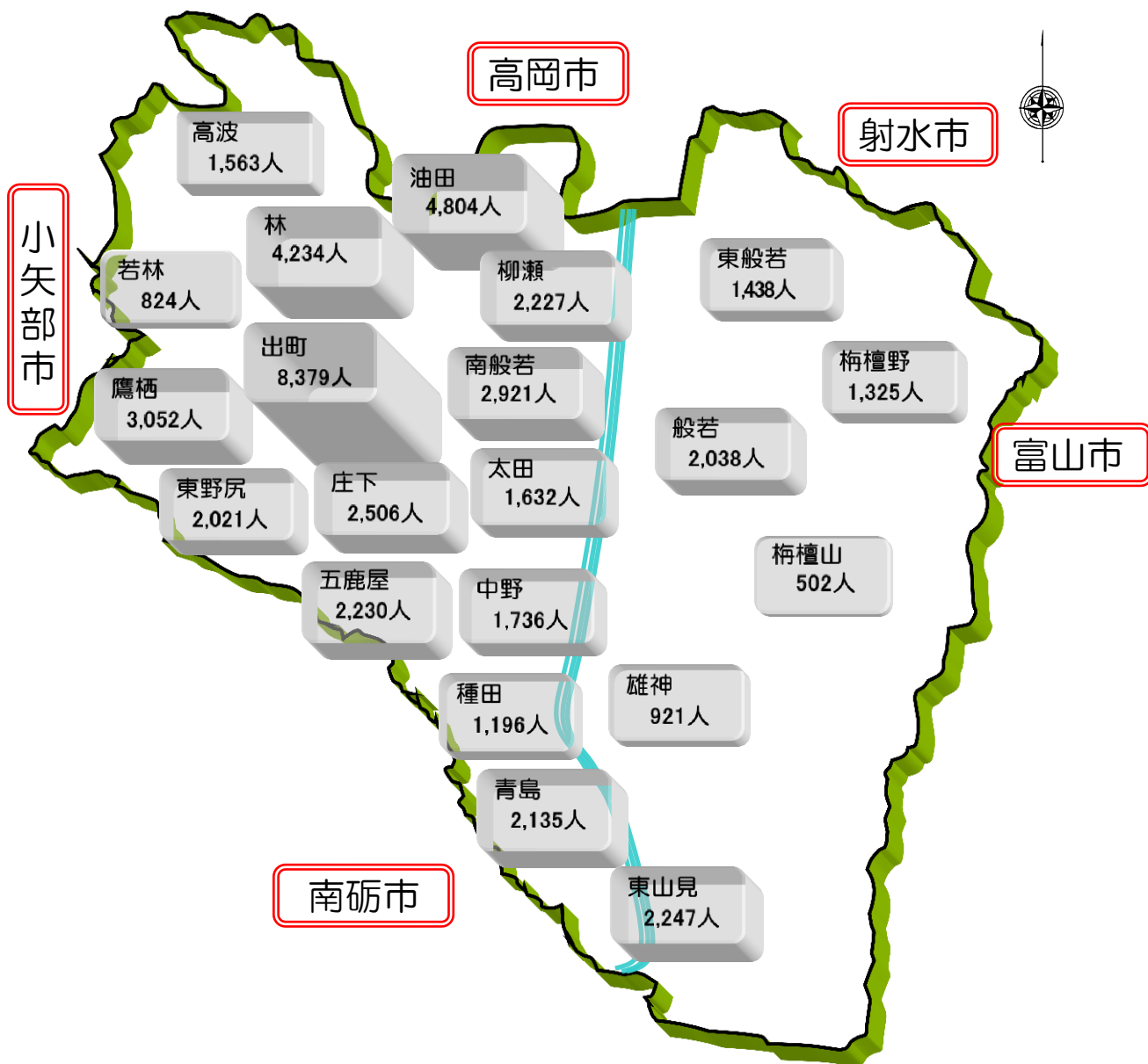


※ () の数値は、平成17年と平成22年の比較

砺波市の人口ピラミッド(平成22年 国勢調査より)

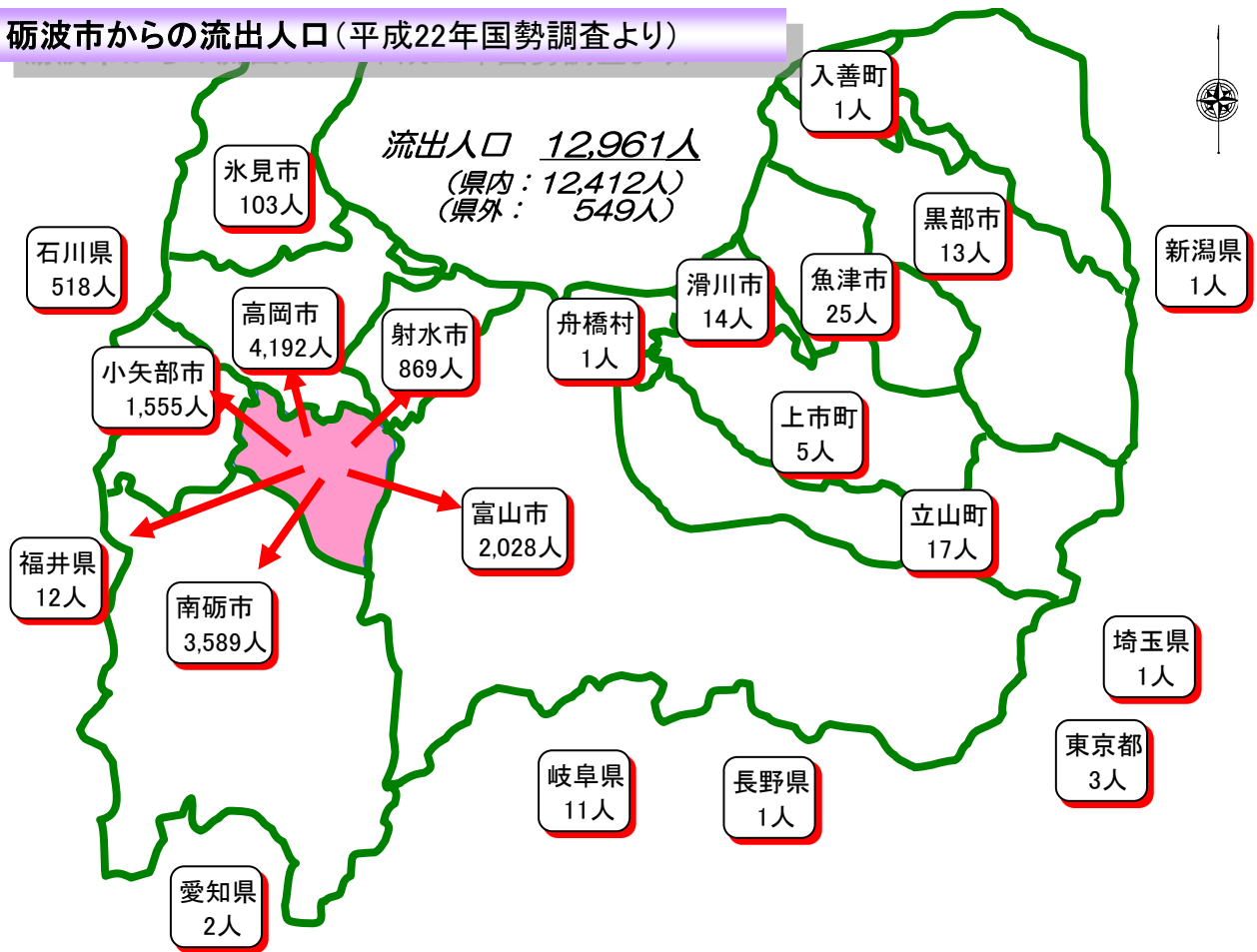


総人口
49,931人

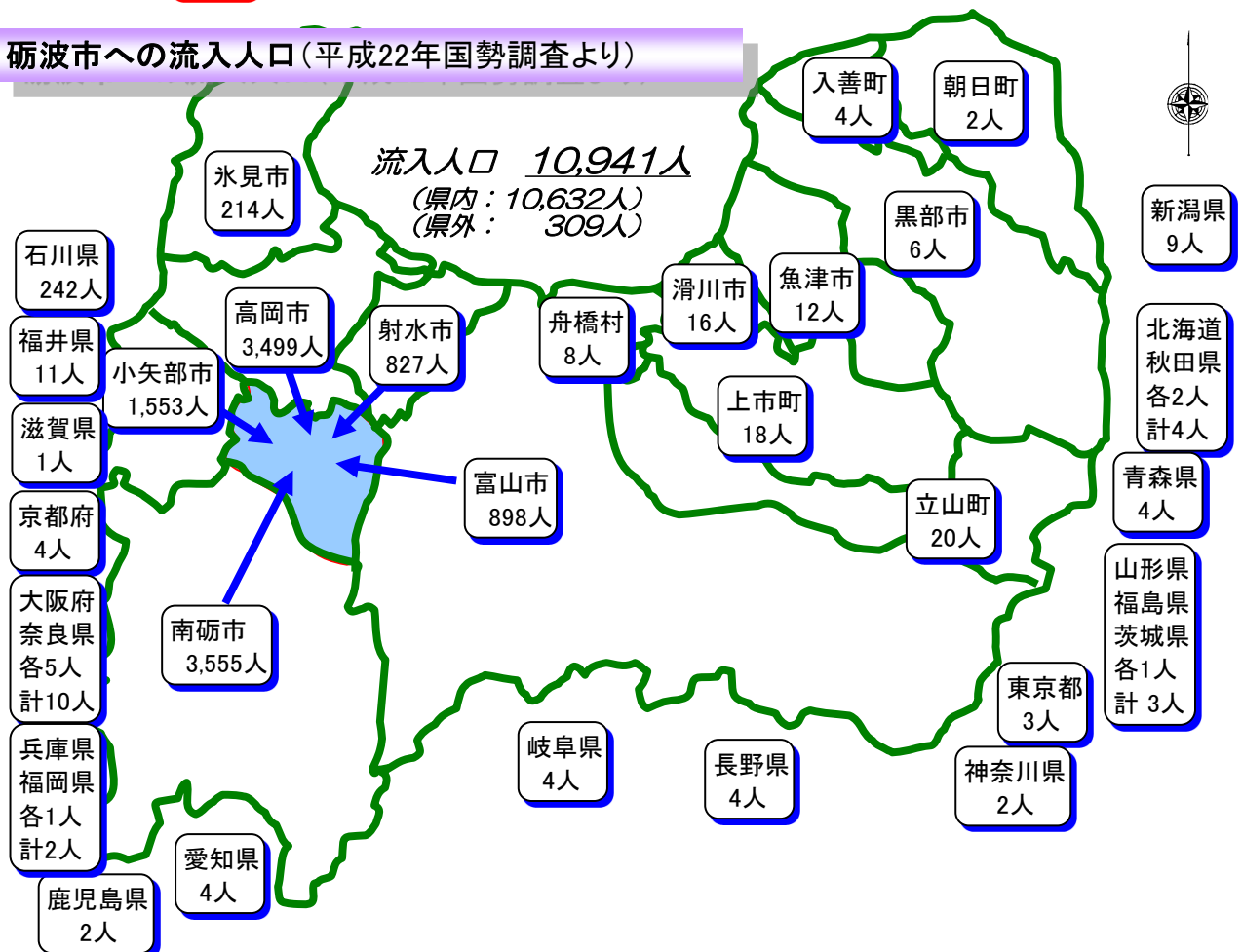


資料: 市民課 注)平成24年7月9日 住民基本台帳法改正による1月1日現在(外国人を含む)

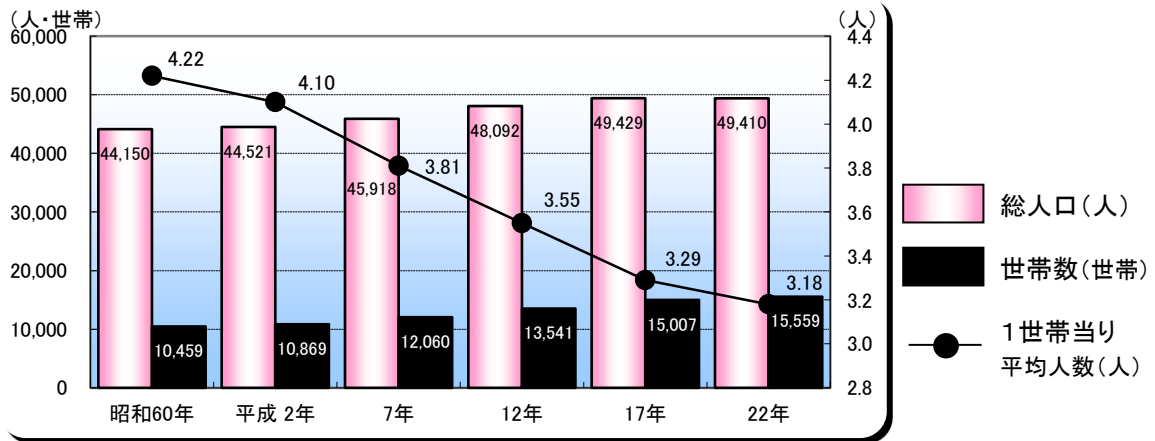
砺波市からの流出人口(平成22年国勢調査より)



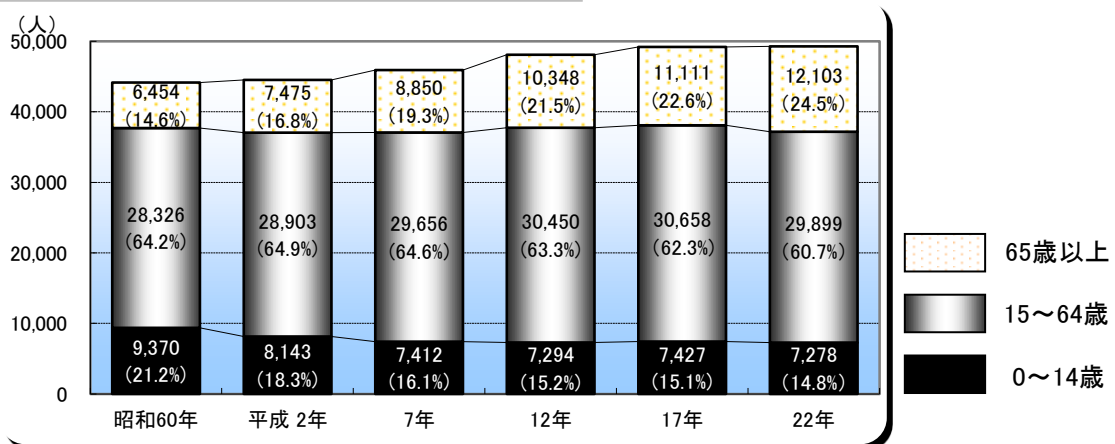
砺波市への流入人口(平成22年国勢調査より)



人口・世帯数等の推移(国勢調査より)

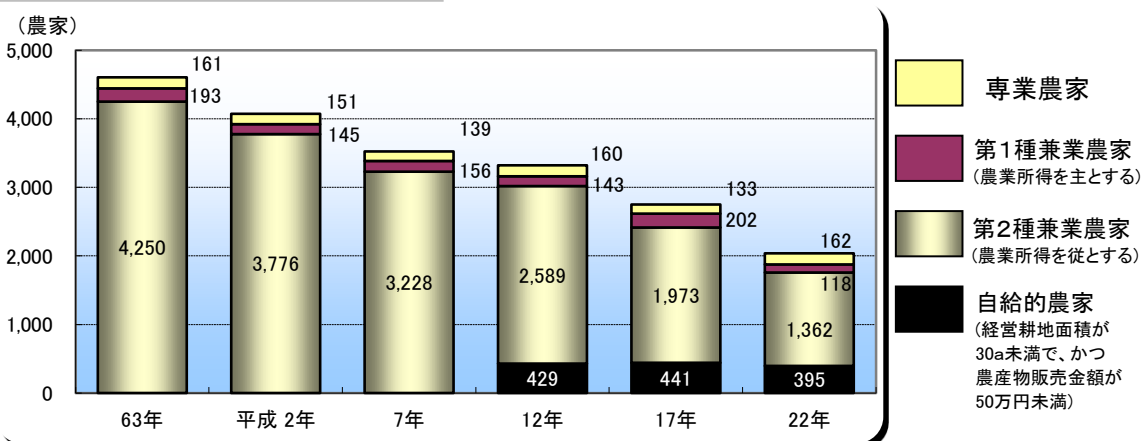


年齢(3区分)別人口の推移(国勢調査より)



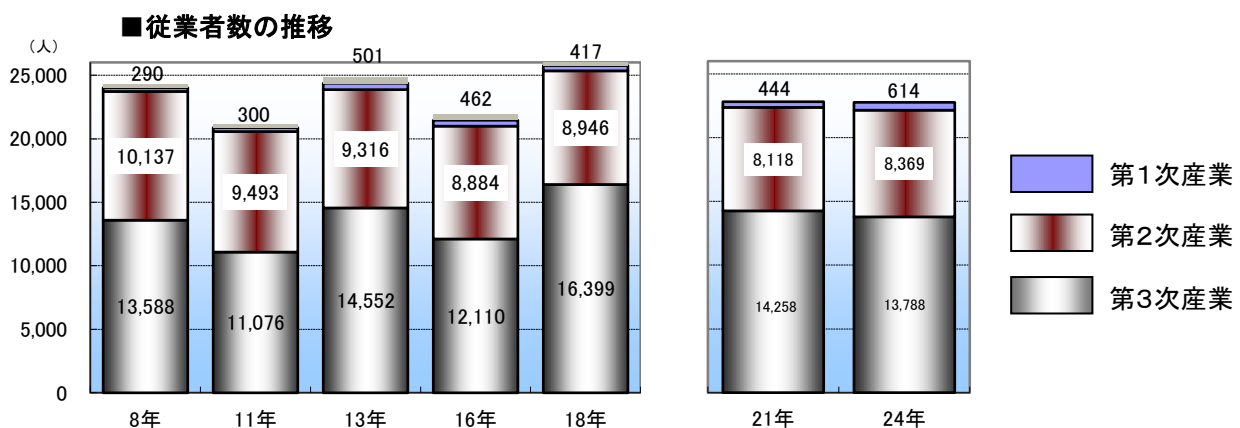
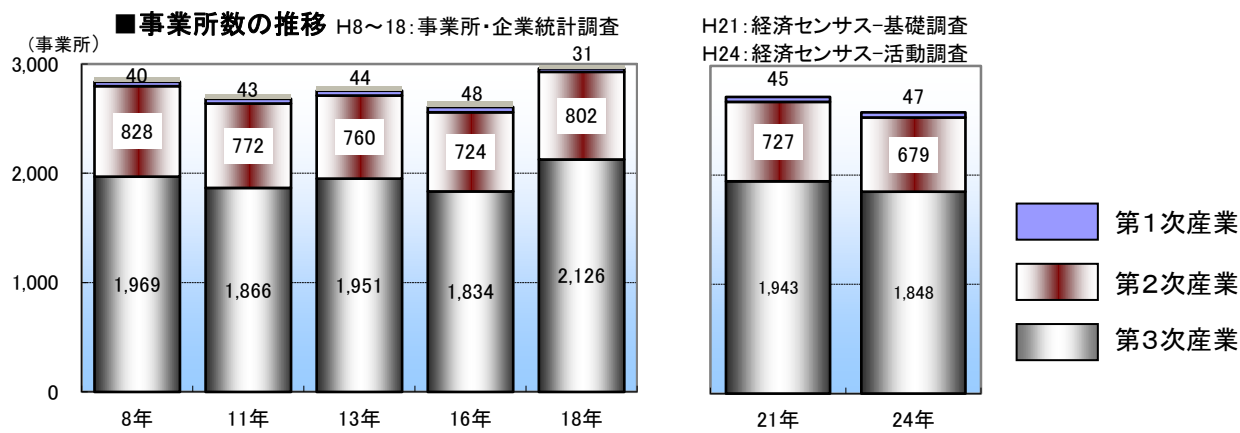
注)平成17年国勢調査は年齢不詳数233人を除く。
平成22年国勢調査は年齢不詳数130人を除く。

農家の推移(農林業センサスより)



注)平成12・17・22年は自給的農家の専業兼業別の調査を行っていないため、自給的農家数を新たに掲載。
(昭和63~平成7年は自給的農家を含む。)

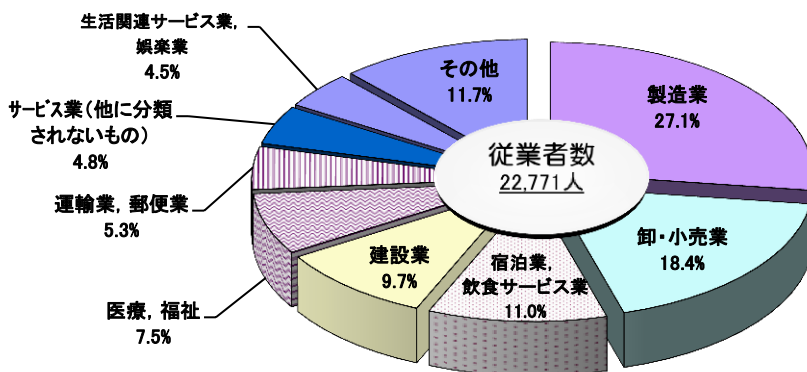
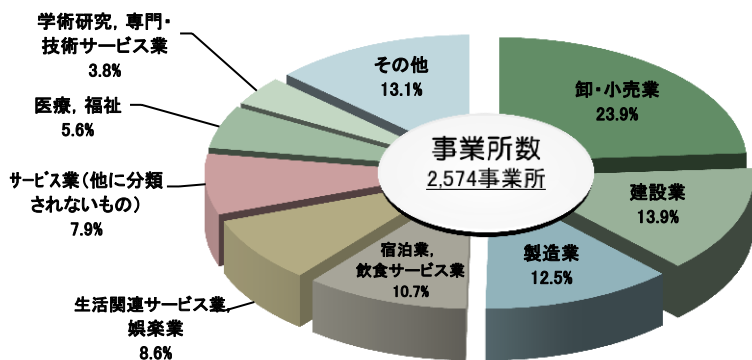
事業所・従業者数の推移(事業所・企業統計調査、経済センサスより)



注) 事業所・企業統計調査は、平成18年の調査を最後とし、平成21年から経済センサスに統合。

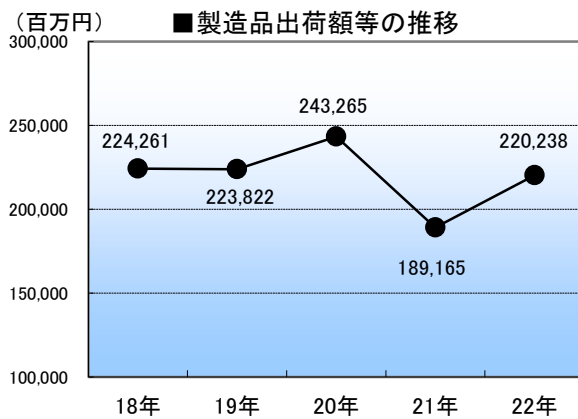
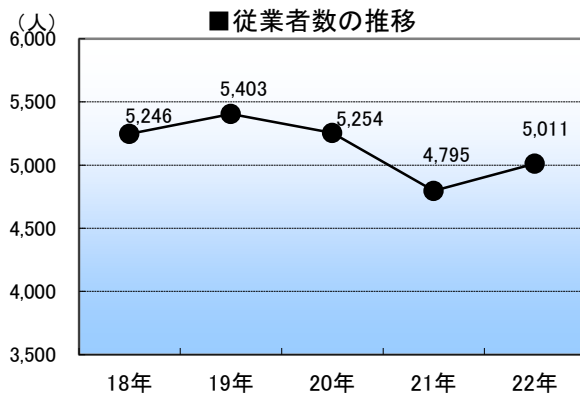
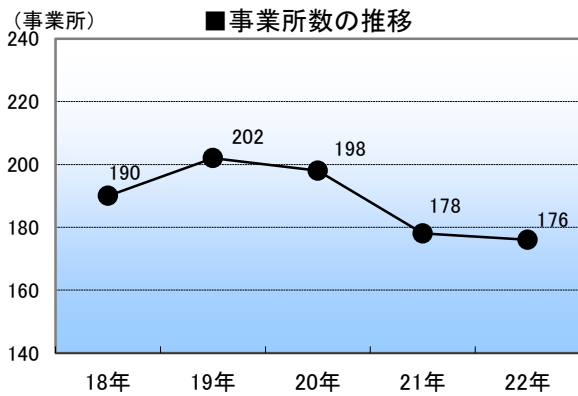
注) 平成11、16年は事業所・企業統計調査の簡易調査で、民営事業所のみ対象。

注) 平成21年は経済センサス-基礎調査。平成24年は経済センサス-活動調査の速報値。いずれも民営事業所のみの数値。



(平成24年経済センサス-活動調査:速報値)

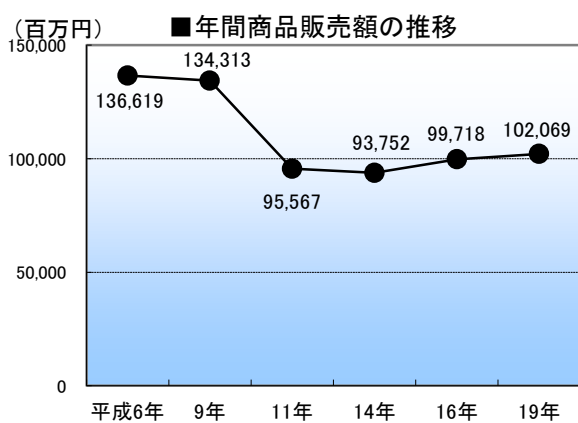
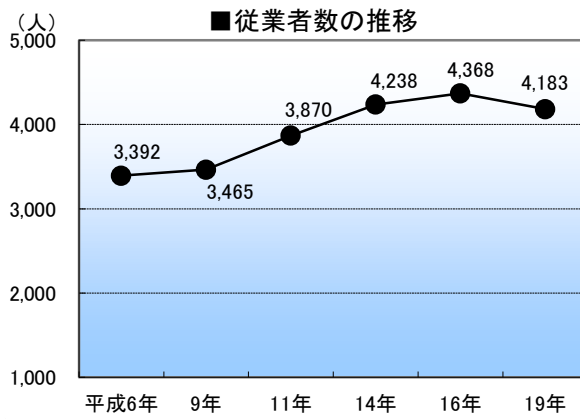
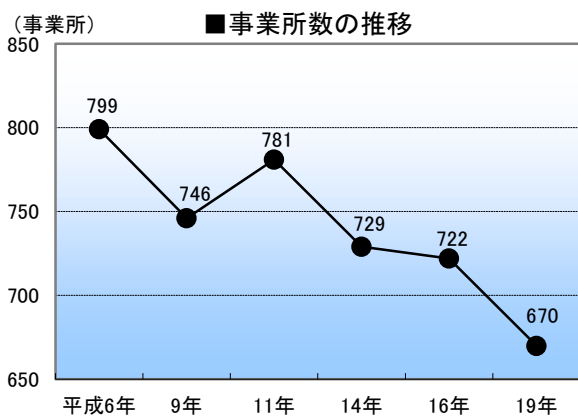
工業(製造業)の推移(工業統計調査より) 各年12月31日現在



注) 従業者4人以上の事業所を対象とする。

注) 平成23年は工業統計調査としては実施せず、平成24年2月の経済センサス-活動調査における製造業調査票により調査を実施。

商業(飲食店除く)の推移(商業統計調査より)



注) 平成21年商業統計調査は、経済センサスの創設に伴い中止。平成24年2月の経済センサス-活動調査の中で商業に関する調査を実施。