

総合戦略及び総合計画策定にかかるアンケート調査について

企画調整課

1 アンケート調査の趣旨

市民や転出者の生活意識や行政に対する意見について調査し、砺波市版総合戦略及び第2次砺波市総合計画の策定や各種施策の方針を定めるための基礎資料とするもの。

2 調査の種類、内容等

(1) 市民アンケート

- ①対象 20歳以上の砺波市民 2,000人
- ②内容 別紙市民アンケート用紙(全8ページ18問)

(2) 結婚・子育て世代に対するアンケート

- ①対象 20歳以上40歳以下の砺波市民 1,000人
- ②内容 別紙結婚・子育て世代に対するアンケート用紙(全4ページ8問)

(3) 転出者に対するアンケート

- ①対象 20歳以上の過去3年以内に砺波市から転出した者 500人
- ②内容 別紙転出者アンケート用紙(全4ページ13問)

※市民アンケート2,000人のうち1,000人には男女共同参画に関するアンケートを同封し、合わせて回答を依頼する。

※ウェブアンケートの専用サイトを設け、インターネットによる回答も可能とした。

3 調査時期

- (1) 発送日 6月19日(金)
- (2) 回答期限 7月6日(月)
- (3) 回答期間 18日間

4 回収率

アンケートの種類	調査数(件)	回答数(件) (内ネット回答数)	回答率(%)
市民アンケート	2,000	971(32)	48.6%
結婚・子育て世代アンケート	1,000	357(31)	35.7%
転出者アンケート	500	150(11)	30.0%

市民アンケート調査結果（速報）

1 調査概要

- 調査地域：砺波市全域
- 調査対象：砺波市在住の20歳以上の男女
- 抽出方法：住民基本台帳より、無作為に2,000人を抽出
- 調査期間：平成27年6月23日（火）～ 7月6日（月）
- 調査方法：郵送配布・郵送回収による郵送調査法
- 配布数および回収数・率

配布数（件）	有効回答数（件）	有効回答率（％）
2,000	971	48.6％

※注意：速報値のため、今後集計・分析を進める中で、集計値等が変わる可能性があります。

- 調査結果のみかた
 - ・回答結果の割合「％」は有効サンプル数に対して、それぞれの回答数の割合を小数点以下第2位で四捨五入したものです。そのため、単数回答（SA、複数の選択肢からひとつだけ選ぶ方式）であっても合計値が100.0%にならない場合があります。
 - ・複数回答（MA、複数の選択肢から2つ以上の回答を選ぶ方式）の設問の場合、回答は選択肢ごとの回答数に対して、それぞれの割合を示しています。そのため、合計は概ね100.0%を超えます。
 - ・図表中において「無回答」とあるものは、回答が示されていない、または回答の判別が困難なものです。
 - ・図表中の「N」は、集計対象者総数（あるいは回答者限定設問の限定条件に該当する人）を表しています。

2 調査結果の概要（速報）について

1 回答者の属性

問1(1)(2) 性別・年齢（単位 上段：件数、下段：％）

	29歳以下	30歳～39歳	40歳～49歳	50歳～59歳	60歳～69歳	70歳以上	計
男性	28 6.7	45 10.7	57 13.6	77 18.3	111 26.4	102 24.3	420 100.0
女性	32 5.8	57 10.3	99 18.0	84 15.2	132 24.0	147 26.7	551 100.0
計	60 6.2	102 10.5	156 16.1	161 16.6	243 25.0	249 25.6	971 100.0

問1(3) 配偶者の有無

	件数	％
未婚	107	11.0
既婚	718	73.9
離別・死別	125	12.9
無回答	21	2.2
計	971	100.0

問1(4) 家族構成

	件数	％
単身世帯	59	6.1
夫婦世帯	193	19.9
二世帯世帯(親と子)	396	40.8
三世帯世帯(親と子と孫)	293	30.2
その他	18	1.9
無回答	12	1.2
計	971	100.0

問1(5) 住まいの形態

	件数	％
持ち家(親等の所有する家を含む)	898	92.5
借家(アパート・マンション)	44	4.5
借家(戸建て)	4	0.4
社宅	5	0.5
市営住宅・公営住宅	10	1.0
その他	5	0.5
無回答	5	0.5
計	971	100.0

問1(6) 地区

	件数	％
出町	154	15.9
庄下	53	5.5
中野	37	3.8
五鹿屋	42	4.3
東野尻	49	5.0
鷹栖	57	5.9
若林	17	1.8
林	81	8.3
高波	37	3.8
油田	79	8.1
南般若	53	5.5
柳瀬	40	4.1
太田	31	3.2
般若	35	3.6
東般若	24	2.5
栴檀野	37	3.8
栴檀山	7	0.7
東山見	53	5.5
青島	43	4.4
雄神	17	1.8
種田	23	2.4
無回答	2	0.2
計	971	100.0

問 1(7) 居住環境

	件数	%
市街地	210	21.6
農村地域	546	56.2
山村地域	38	3.9
新興住宅地	157	16.2
無回答	20	2.1
計	971	100.0

問 1(8) 職業

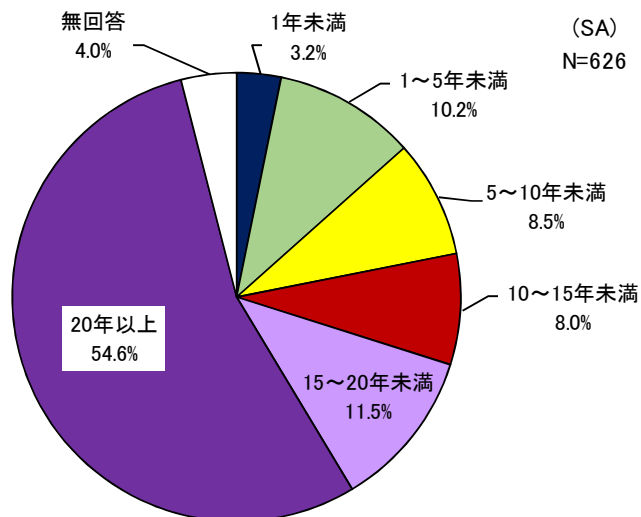
	件数	%
農林水産業	36	3.7
製造業	111	11.4
建設業	53	5.5
卸小売業	27	2.8
医療・福祉	64	6.6
宿泊・飲食サービス業	11	1.1
生活関連サービス業・娯楽業	35	3.6
学術研究・専門技術サービス業	21	2.2
不動産・物品賃貸業	3	0.3
公務員・団体職員	83	8.5
パート・アルバイト	109	11.2
学生	9	0.9
家事専業	101	10.4
無職	264	27.2
その他	40	4.1
無回答	4	0.4
計	971	100.0

2 調査結果の概要

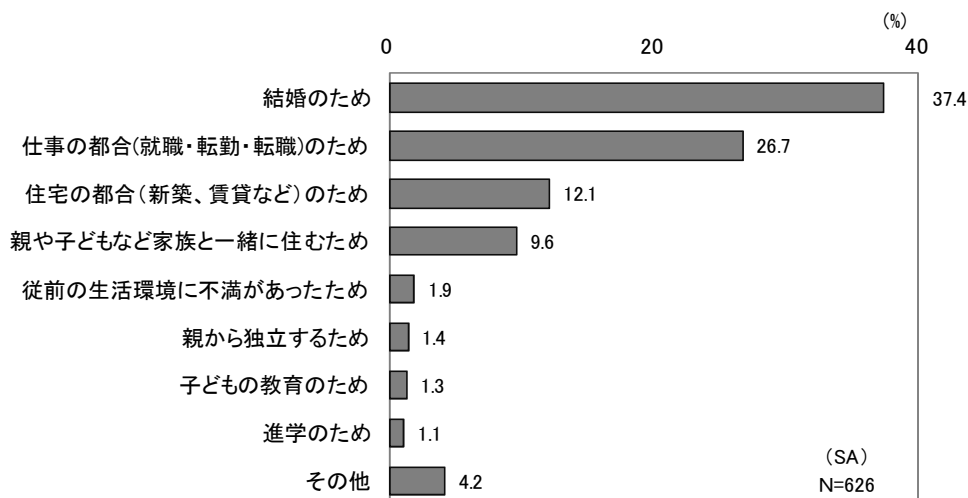
問2 生まれと居住歴

		(2)居住歴				計
		生まれてからずっと 砺波市に住んでいる	県内他市町村に住ん だことがあるが県外 に住んだことはない	県外に住んだ ことがある	無回答	
(1) 生まれ	砺波市	330 63.1	28 5.4	162 31.0	3 0.6	523 100.0
	県内他市町村	-	212 61.6	126 36.6	6 1.7	344 100.0
	県外	-	-	95 100.0	-	95 100.0
	無回答	-	-	3 33.3	6 66.7	9 100.0
	計	330 34.0	240 24.7	386 39.8	15 1.5	971 100.0

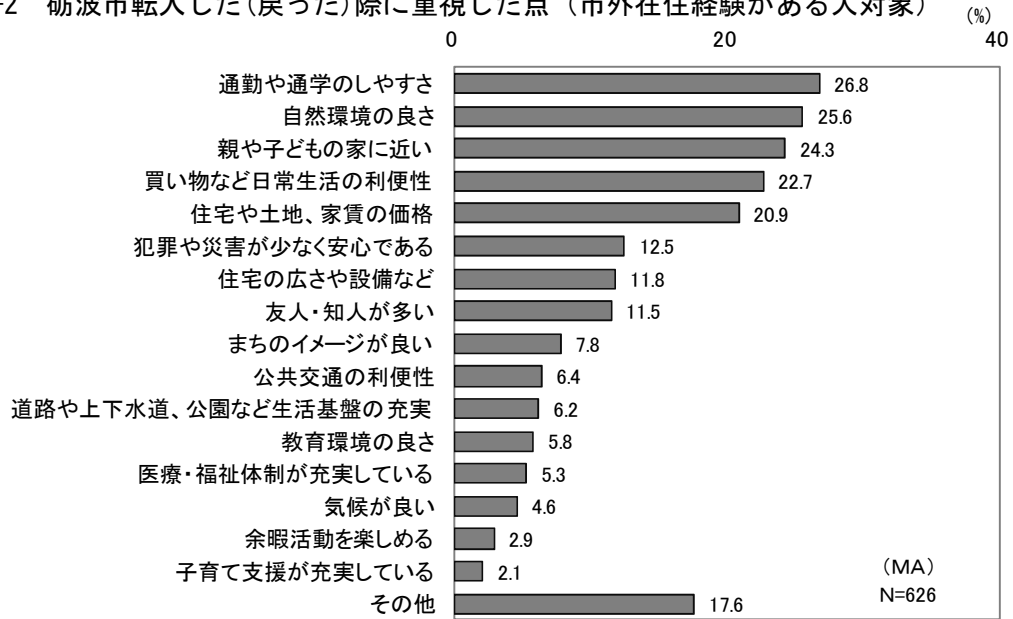
問3 転入してから（戻ってから）の期間（市外在住経験がある人対象）



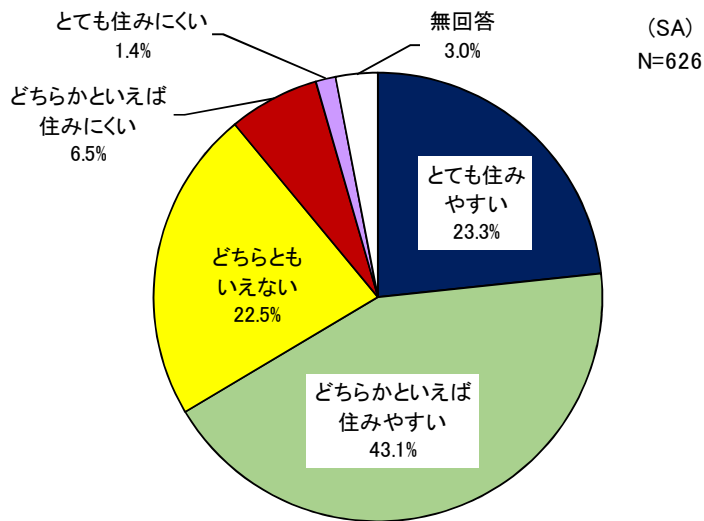
問4-1 砺波市に転入した(戻った)最も大きな理由（市外在住経験がある人対象）



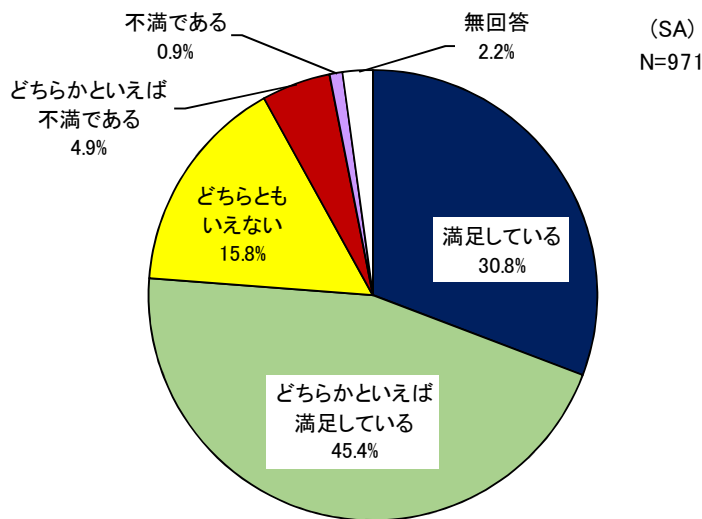
問 4-2 砺波市転入した(戻った)際に重視した点 (市外在住経験がある人対象)



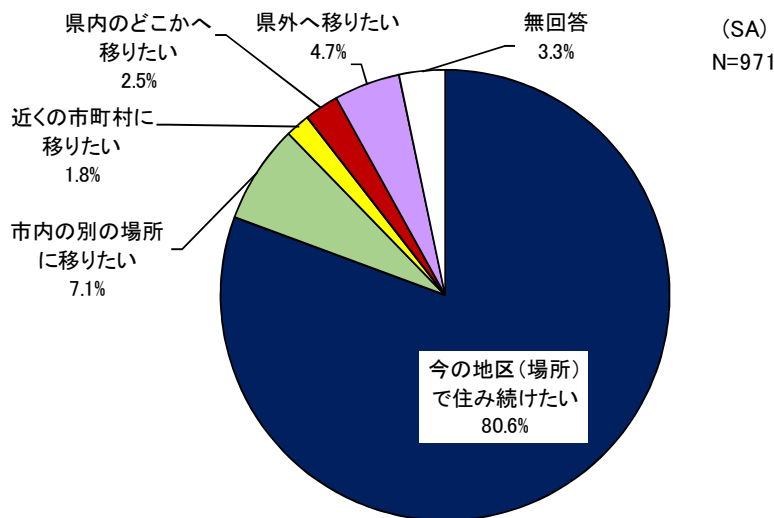
問 5 以前の居住地と比べた砺波市の住み心地 (市外在住経験がある人対象)



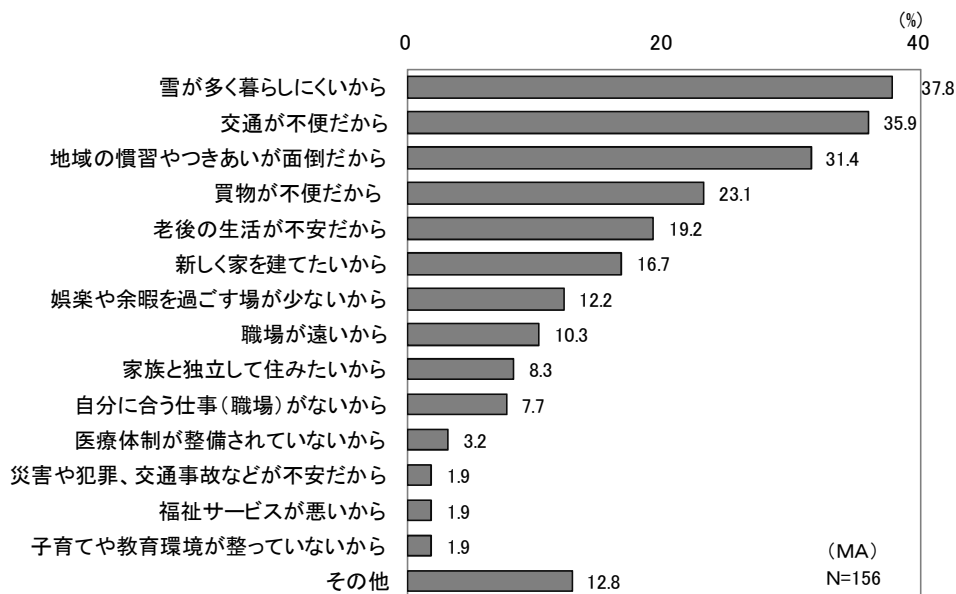
問 6 砺波市の生活への満足度



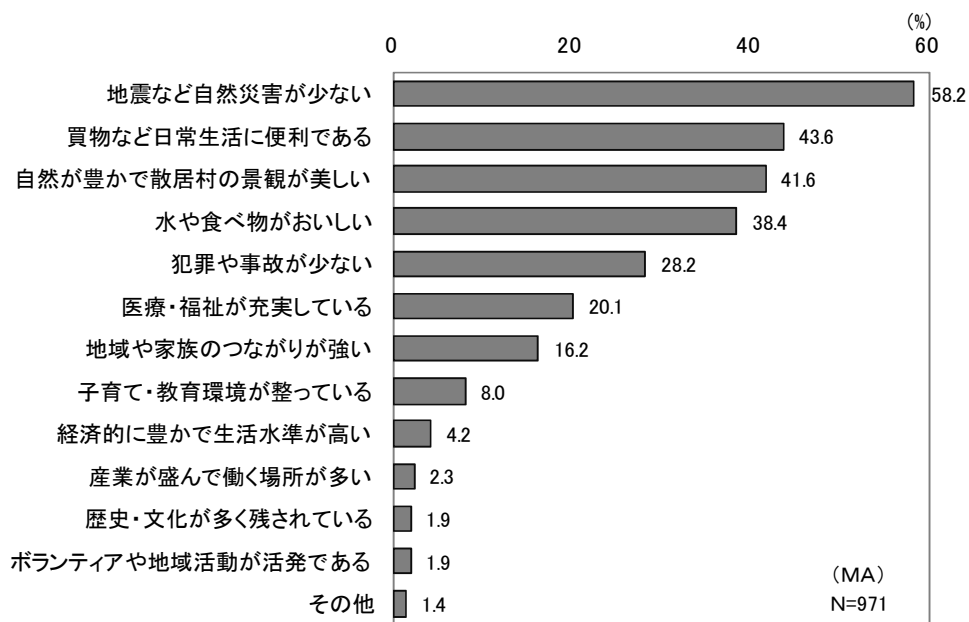
問 7 今後の居留意向



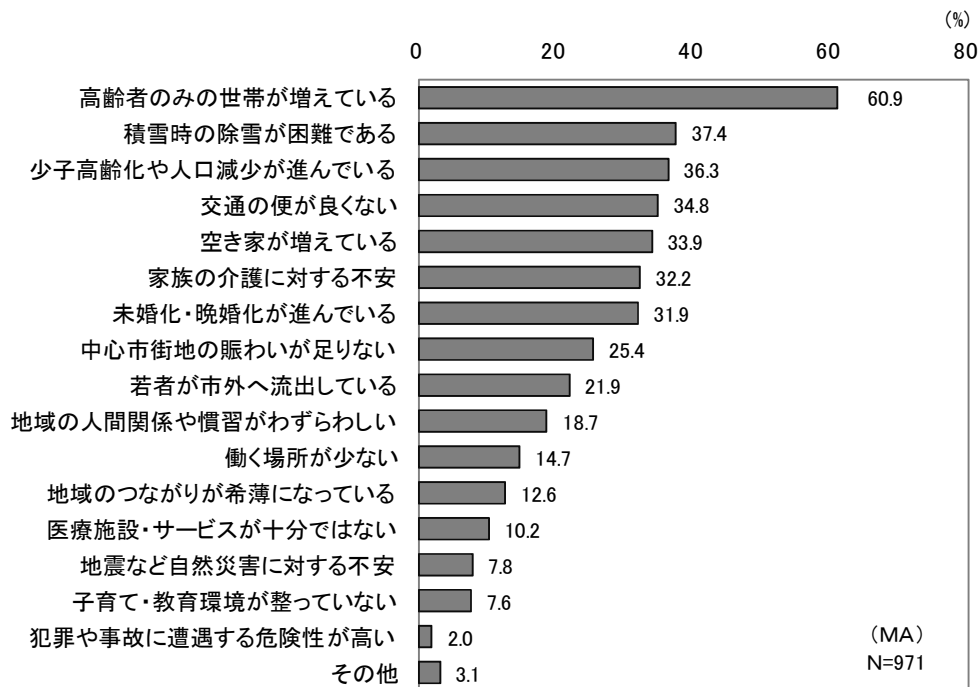
問 8 今の場所から移りたい理由(問 7で「移りたい」とした人のみ)



問9 砺波市の良い点や魅力

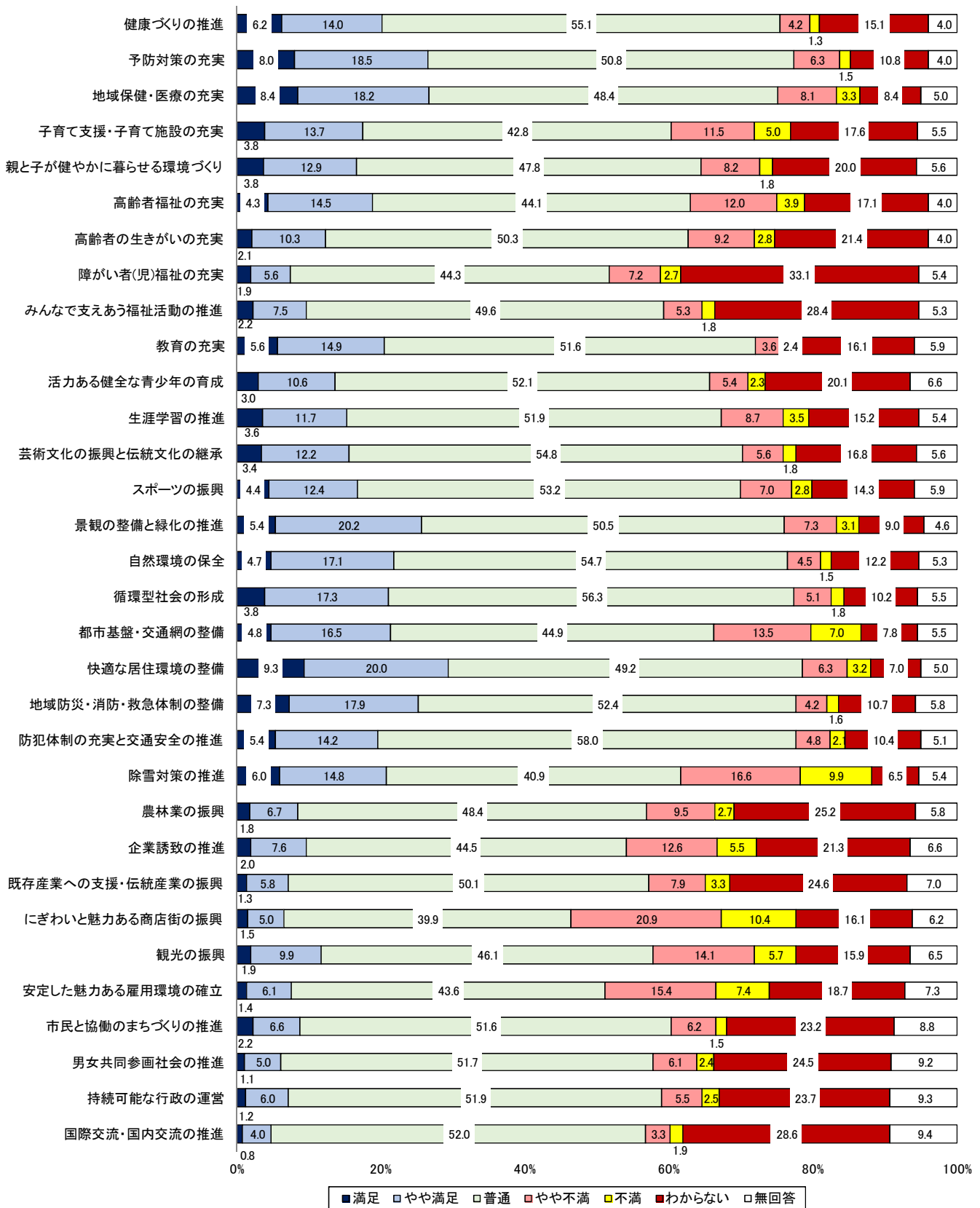


問10 砺波市で生活する上での課題

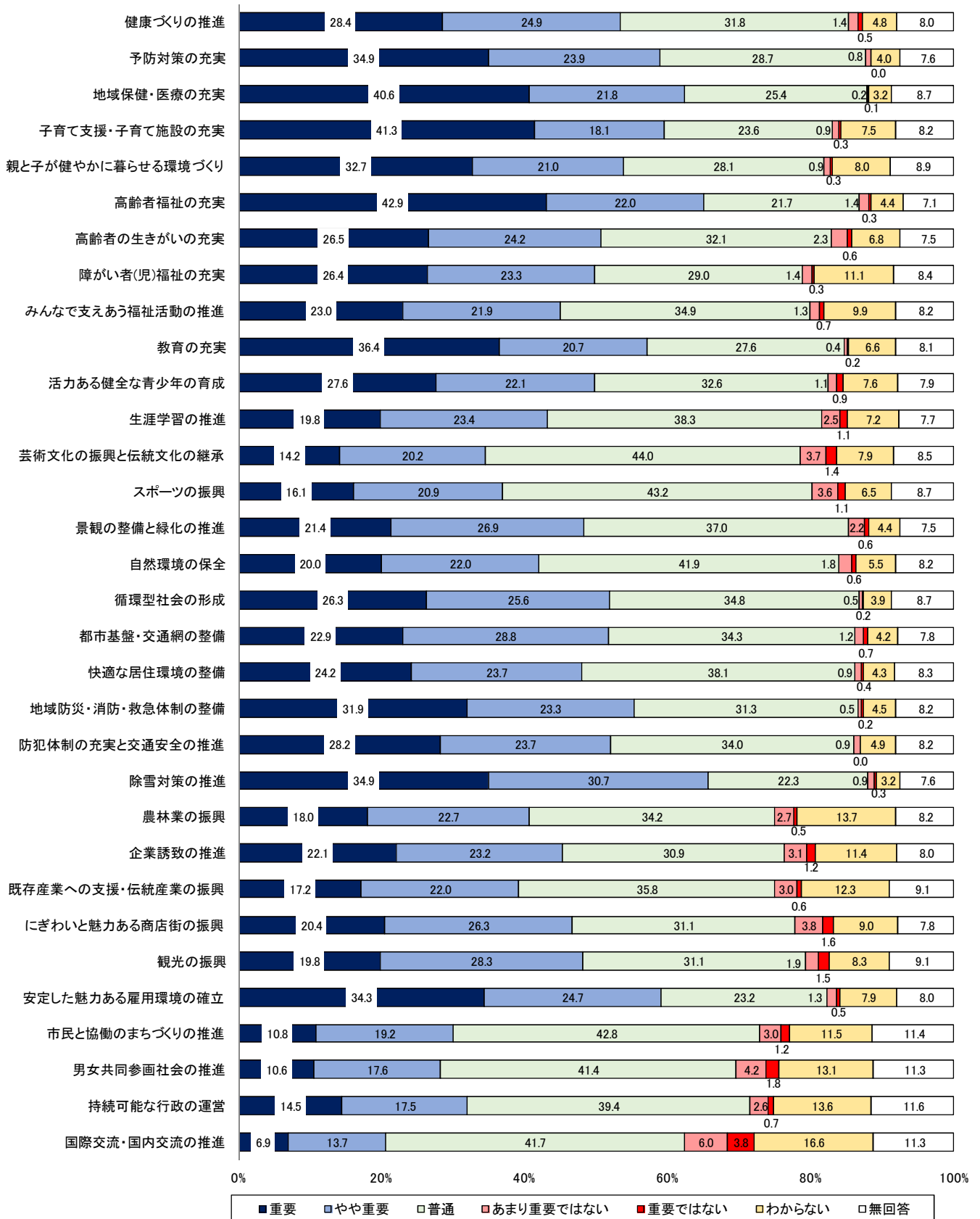


問 11 施策の満足度・重要度

① 満足度

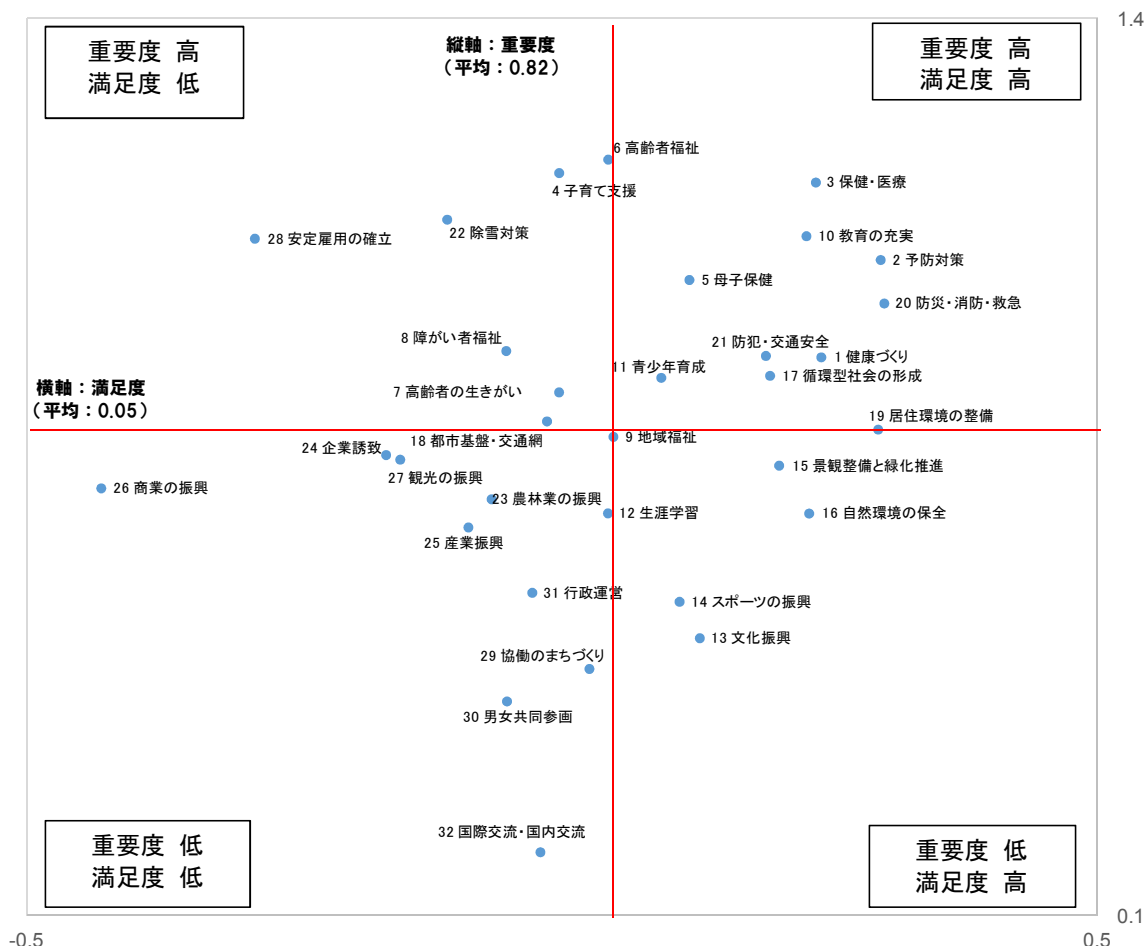


②重要度



■施策に対する満足度と重要度

各施策に関する満足度および重要度をもとに散布図を作成し、満足度と重要度の相関をみます。例えば、重要度が高い一方で満足度が低い施策は、今後重点的に取り組む必要のある施策といえます。



【満足度・重要度の集計について】

各施策に関する項目ごとの満足度と重要度は以下に示す方法で点数化します。

1. 満足度

満足:2点、やや満足:1点、普通:0点、やや不満:-1点、不満:-2点とし、項目ごとの回答結果を(「満足」×2点+「やや満足」×1点+「普通」×0点+「やや不満」×-1点+「不満」×-2点)÷(回答者数)として算出(「わからない」、無回答は除く)。

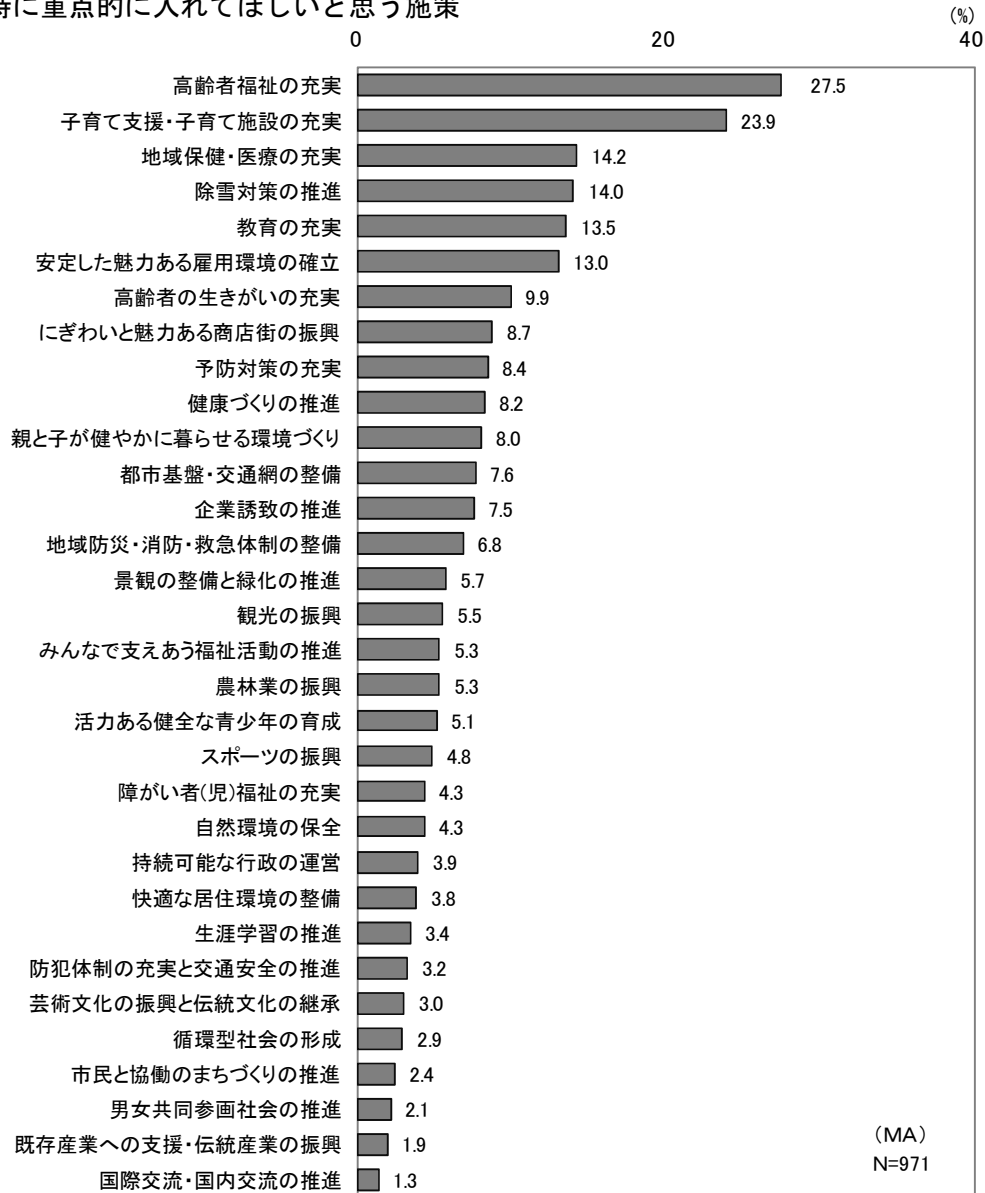
2. 重要度

重要である:2点、やや重要である:1点、普通:0点、あまり重要ではない:-1点、重要ではない:-2点とし、項目ごとの回答結果を(「重要である」×2点+「やや重要である」×1点+「普通」×0点+「あまり重要ではない」×-1点+「重要ではない」×-2点)÷(回答者数)として算出(「わからない」、無回答は除く)。

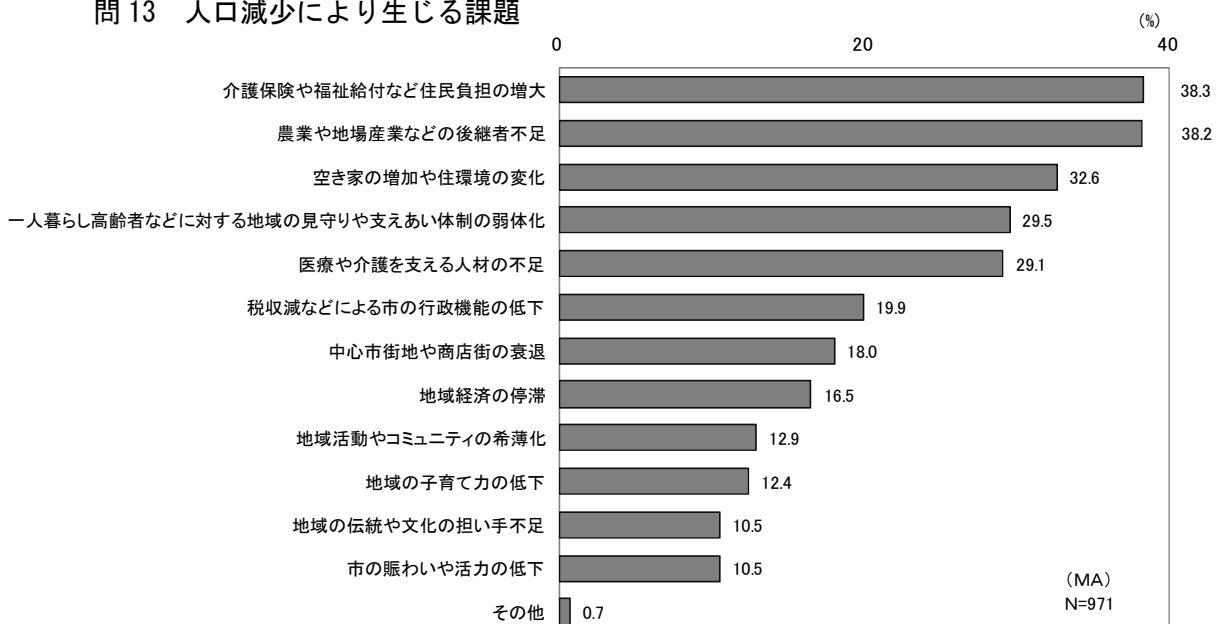
【満足度と重要度の相関図による分析】

満足度と重要度それぞれの点数をもとに、縦軸に重要度、横軸に満足度を設定し、32施策を散

問 12 特に重点的に入れてほしいと思う施策



問 13 人口減少により生じる課題



問 14-1 現在の勤務地・通学先【問 1(8)で働いている人のみ】

	件数	%
砺波市	280	47.2
小矢部市	29	4.9
南砺市	78	13.2
高岡市	85	14.3
射水市	21	3.5
富山市	33	5.6
その他富山県内	7	1.2
金沢市	9	1.5
その他石川県内	3	0.5
富山・石川県以外	5	0.8
当面、働かない(働けない)	10	1.7
現在、就職活動中	2	0.3
無回答	31	5.2
計	593	100.0

問 14-2 勤務先の状況【問 1(8)で働いている人のみ】

①距離

	件数	%
2km未満	93	15.7
2～5km未満	86	14.5
5～10km未満	106	17.9
10～20km未満	137	23.1
20～30km未満	44	7.4
30km以上	34	5.7
自宅(自営など)	45	7.6
無回答	48	8.1
計	593	100.0

②時間

	件数	%
15分未満	204	34.4
15～30分未満	156	26.3
30分～1時間未満	88	14.8
1時間～1時間30分未満	21	3.5
1時間30分～2時間未満	1	0.2
2時間以上	2	0.3
自宅(自営など)	40	6.7
無回答	81	13.7
計	593	100.0

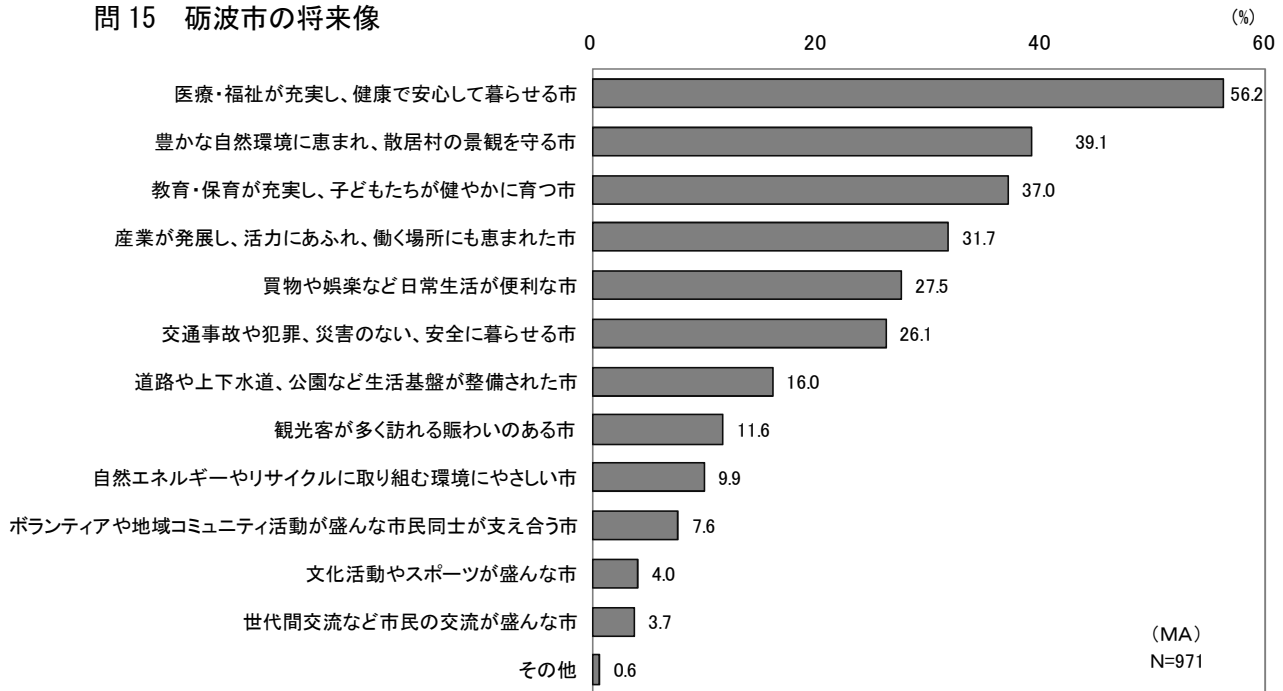
③交通手段(複数回答)

	件数	%
徒歩のみ	28	4.7
自転車	28	4.7
自家用車	432	72.8
バス	4	0.7
電車・鉄道	11	1.9
自宅(自営など)	36	6.1
その他	2	0.3
無回答	85	14.3
計	593	100.0

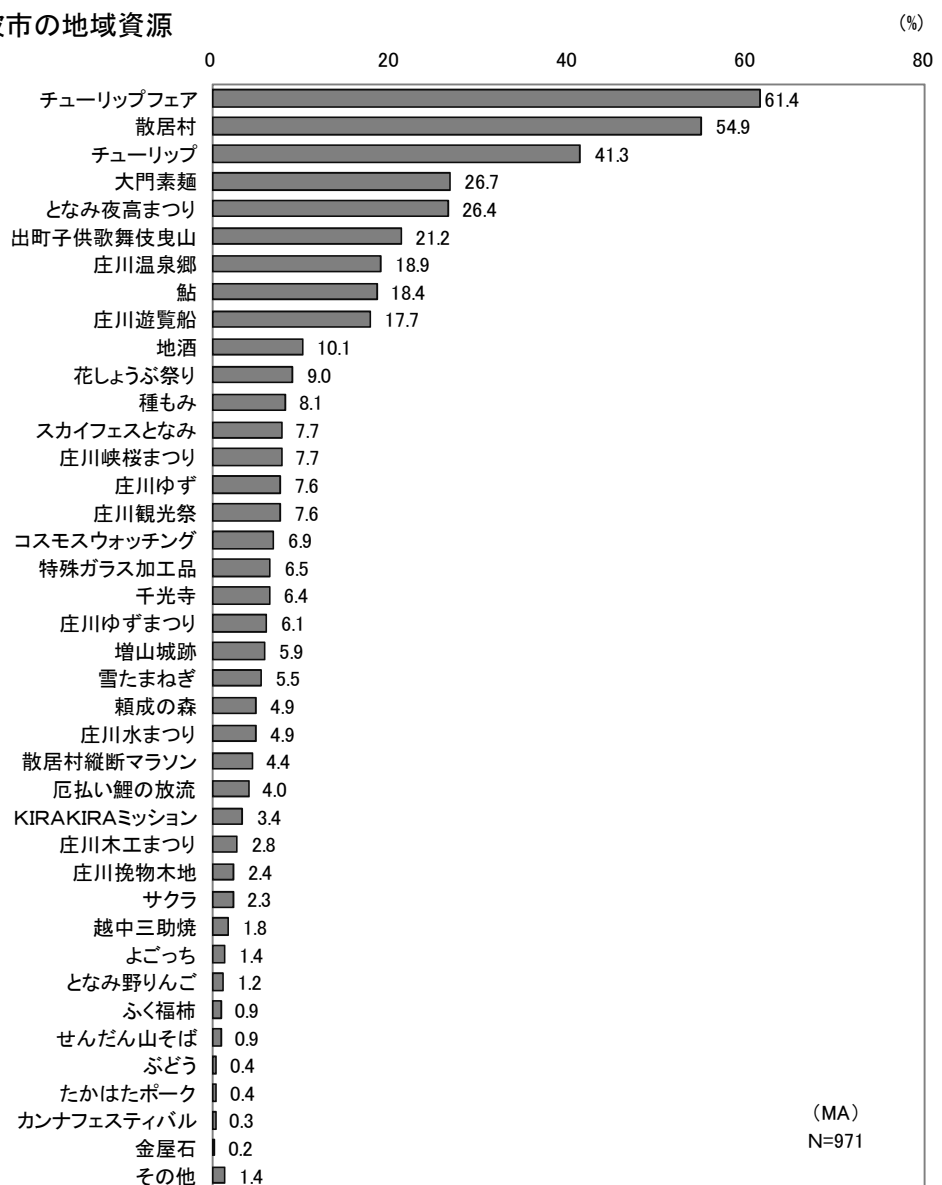
問 14-3 砺波市に住みながら通勤可能と考える範囲【問 1(8)で働いている人のみ】

	件数	%
自宅の近隣付近	33	5.5
砺波市内	101	16.8
南砺市・小矢部市まで	99	16.4
高岡市・射水市まで	154	25.6
富山市まで	103	17.1
金沢市まで	53	8.8
県内全域	13	2.2
その他	9	1.5
無回答	37	6.1
計	593	100.0

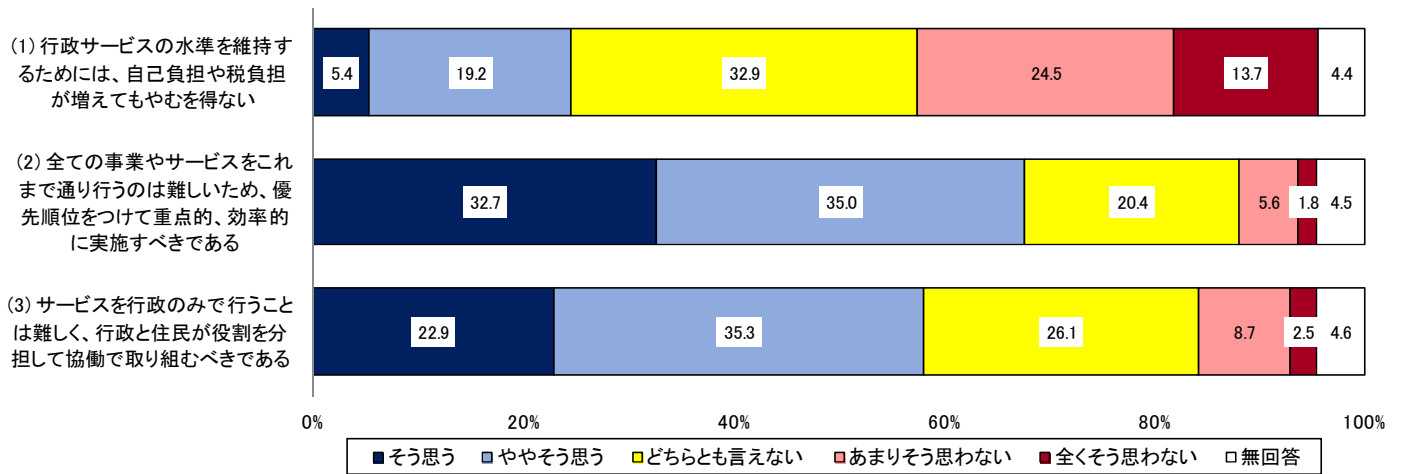
問 15 砺波市の将来像



問 16 PR すべき砺波市の地域資源



問 17 今後の行財政運営の考え方



結婚・子育て世代アンケート調査結果（速報）

1 調査概要

- 調査地域：砺波市全域
- 調査対象：砺波市在住の結婚・子育て世代（概ね20歳～40歳）の男女
- 抽出方法：住民基本台帳より、無作為に1,000人を抽出
- 調査期間：平成27年6月23日（火）～ 7月6日（月）
- 調査方法：郵送配布・郵送回収による郵送調査法
- 配布数および回収数・率

配布数（件）	有効回答数（件）	有効回答率（％）
1,000	357	35.7%

※注意：速報値のため、今後集計・分析を進める中で、集計値等が変わる可能性があります。

- 調査結果のみかた
 - ・回答結果の割合「％」は有効サンプル数に対して、それぞれの回答数の割合を小数点以下第2位で四捨五入したものです。そのため、単数回答（SA、複数の選択肢からひとつだけ選ぶ方式）であっても合計値が100.0%にならない場合があります。
 - ・複数回答（MA、複数の選択肢から2つ以上の回答を選ぶ方式）の設問の場合、回答は選択肢ごとの回答数に対して、それぞれの割合を示しています。そのため、合計は概ね100.0%を超えます。
 - ・図表中において「無回答」とあるものは、回答が示されていない、または回答の判別が困難なものです。
 - ・図表中の「N」は、集計対象者総数（あるいは回答者限定設問の限定条件に該当する人）を表しています。

2 調査結果の概要（速報）について

1 回答者の属性

問1(1)(2) 性別・年齢（単位 上段：件数、下段：％）

	19歳以下	20歳～24歳	25歳～29歳	30歳～34歳	35歳～39歳	40歳以上	計
男性	2 1.2	24 14.2	27 16.0	46 27.2	61 36.1	9 5.3	169 100.0
女性	3 1.6	24 12.8	44 23.4	45 23.9	68 36.2	4 2.1	188 100.0
計	5 1.4	48 13.4	71 19.9	91 25.5	129 36.1	13 3.6	357 100.0

問1(3) 職業

	件数	％
学生	19	5.3
正規社員・職員	236	66.1
契約社員、派遣社員	11	3.1
自営業	15	4.2
パートタイマー・アルバイト	40	11.2
その他	5	1.4
無職	30	8.4
無回答	1	0.3
計	357	100

問1(4) 結婚（単位 上段：件数、下段：％）

		未婚	既婚	離別・死別	計
男性	19歳以下	2 100.0	-	-	2 100.0
	20歳～24歳	23 95.8	1 4.2	-	24 100.0
	25歳～29歳	22 81.5	5 18.5	-	27 100.0
	30歳～34歳	14 30.4	31 67.4	1 2.2	46 100.0
	35歳～39歳	16 26.2	44 72.1	1 1.6	61 100.0
	40歳以上	3 33.3	6 66.7	-	9 100.0
	計	80 47.3	87 51.5	2 1.2	169 100.0
	女性	19歳以下	3 100.0	-	-
20歳～24歳		24 100.0	-	-	24 100.0
25歳～29歳		21 47.7	23 52.3	-	44 100.0
30歳～34歳		7 15.6	38 84.4	-	45 100.0
35歳～39歳		16 23.5	48 70.6	4 5.9	68 100.0
40歳以上		-	4 100.0	-	4 100.0
計		71 37.8	113 60.1	4 2.1	188 100.0
全体		151 42.3	200 56.0	6 1.7	357 100.0

問1(5) 住まいの状況

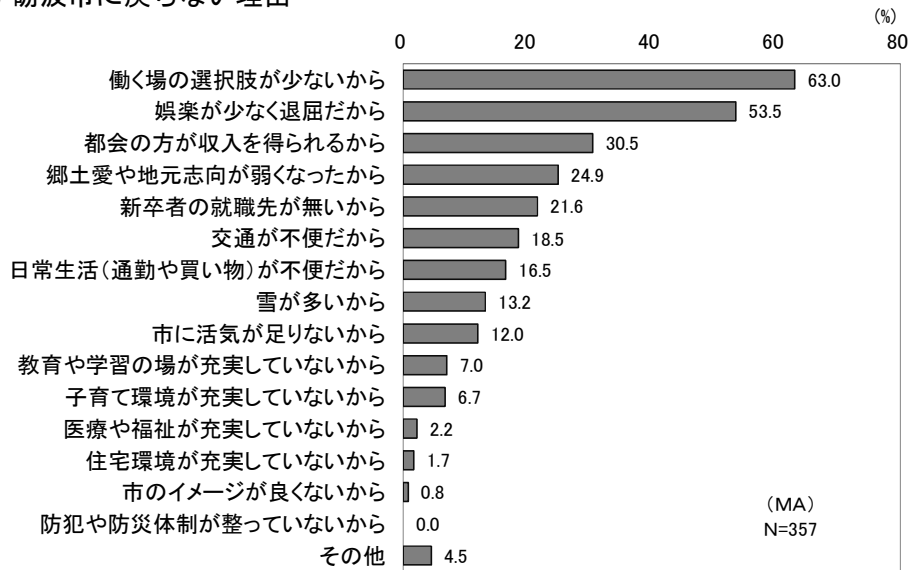
	件数	％
持ち家（親等の所有する家を含む）	279	78.2
借家（アパート・マンション）	61	17.1
借家（戸建て）	3	0.8
社宅	10	2.8
市営住宅・公営住宅	1	0.3
その他	2	0.6
無回答	1	0.3
計	357	100

問1(6) 家族の形態

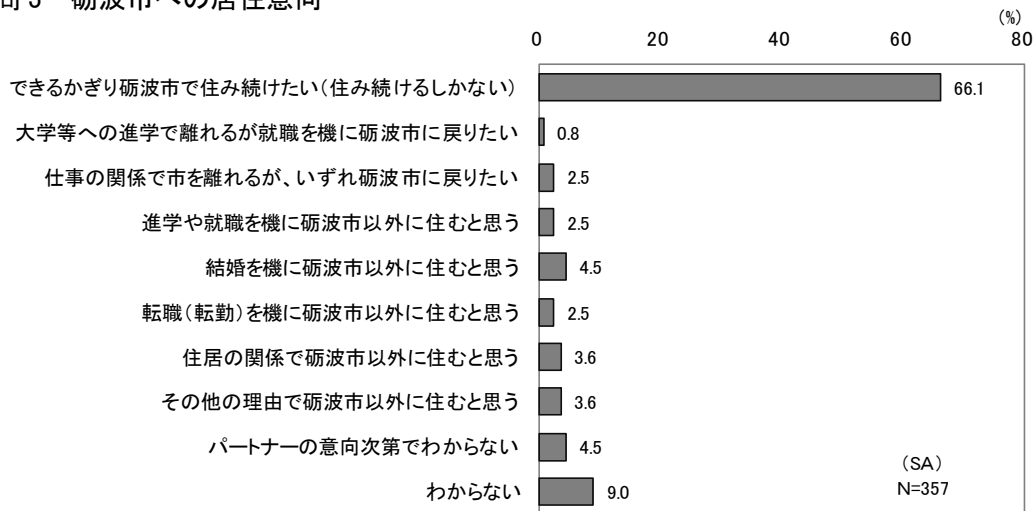
	件数	％
一人暮らし	21	5.9
夫婦のみ	32	9.0
親と子[2世代]	186	52.1
親と子と孫[3世代]	98	27.5
その他	17	4.8
無回答	3	0.8
計	357	100

2 調査結果の概要

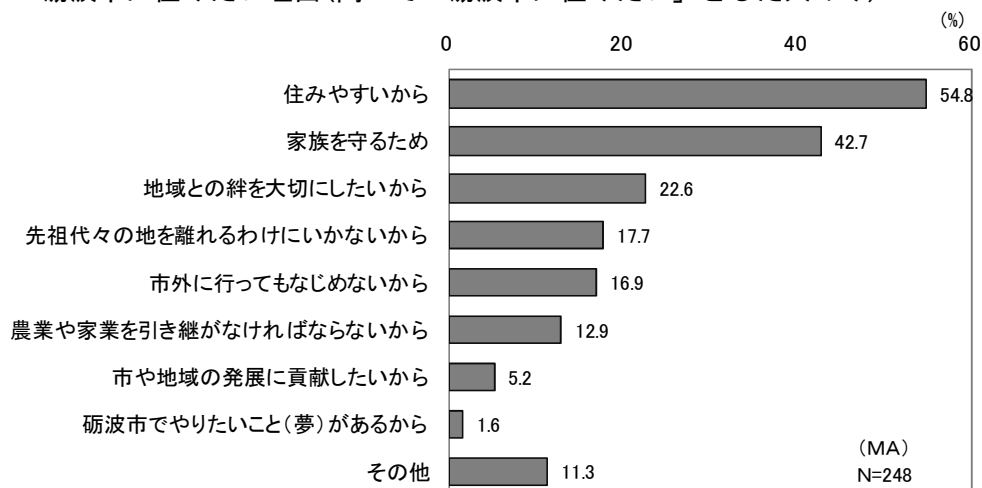
問2 若者が砺波市に戻らない理由



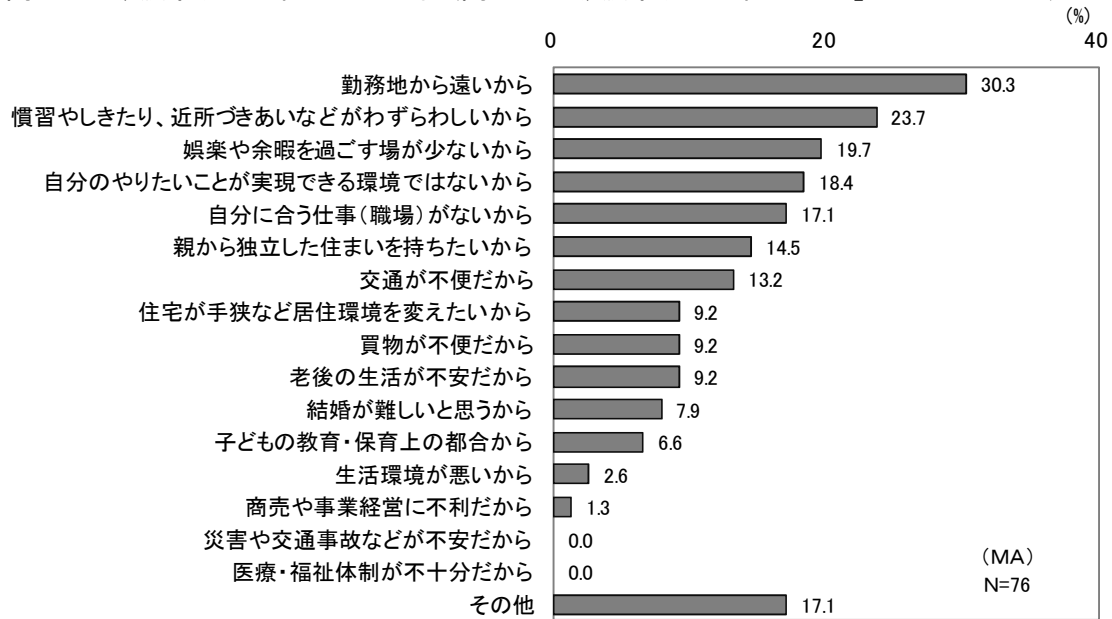
問3 砺波市への居住意向



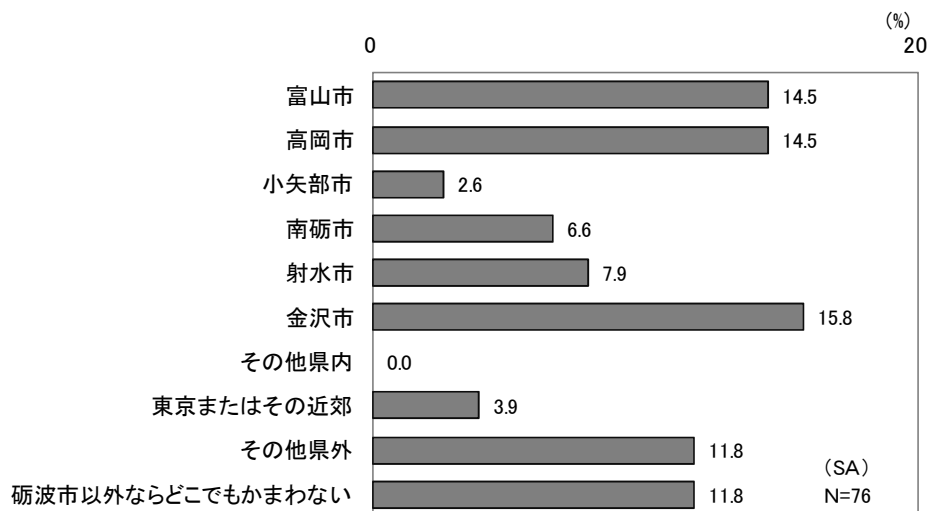
問4-1 砺波市に住みたい理由(問3で「砺波市に住みたい」とした人のみ)



問 4-2 砺波市以外に住みたい理由(問 3 で「砺波市以外に住みたい」とした人のみ)



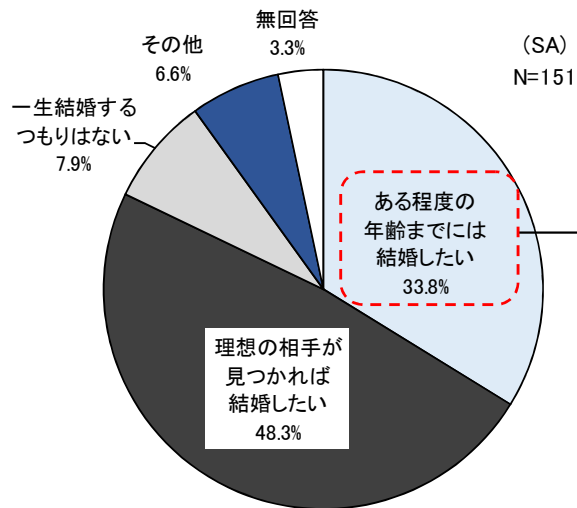
問 4-3 砺波市以外で住みたい場所(問 3 で「砺波市以外に住みたい」とした人のみ)



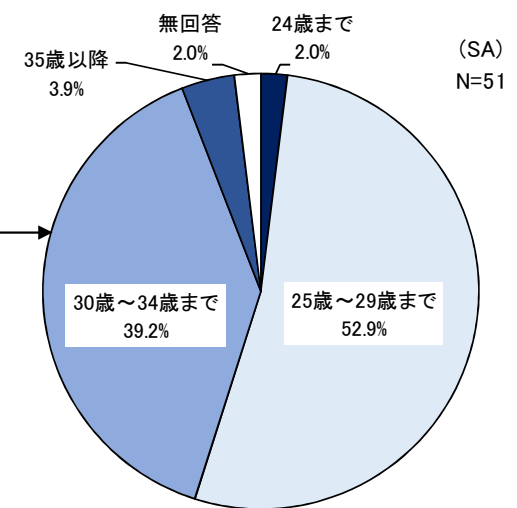
<未婚者対象>

問 5-1 結婚についての考え

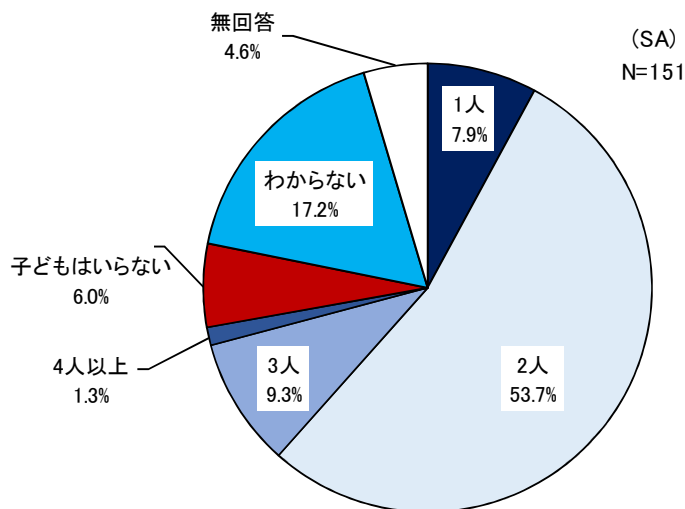
ア. 結婚の意向



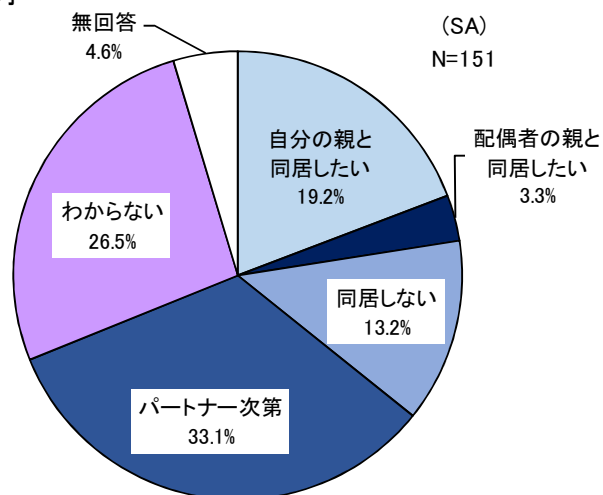
イ. 結婚したい年齢



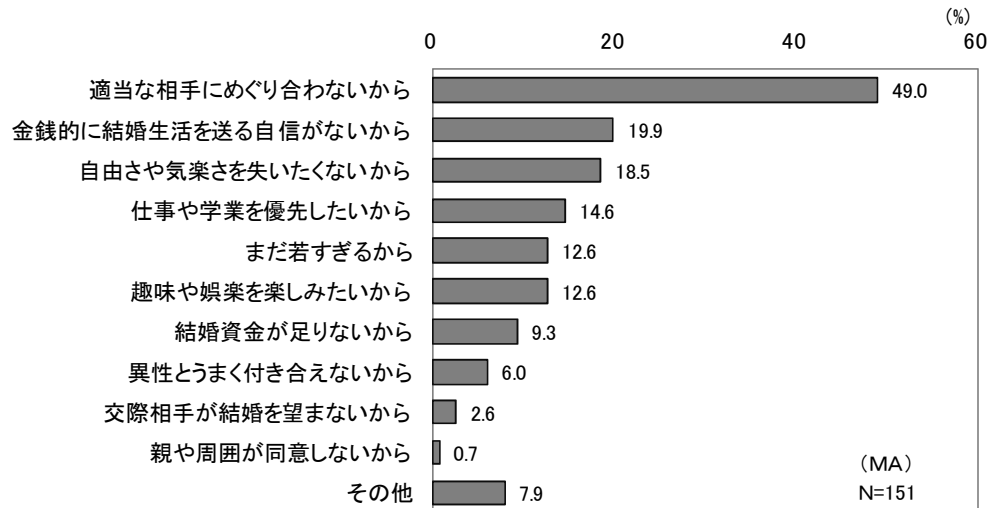
問 5-2 ほしい子どもの数



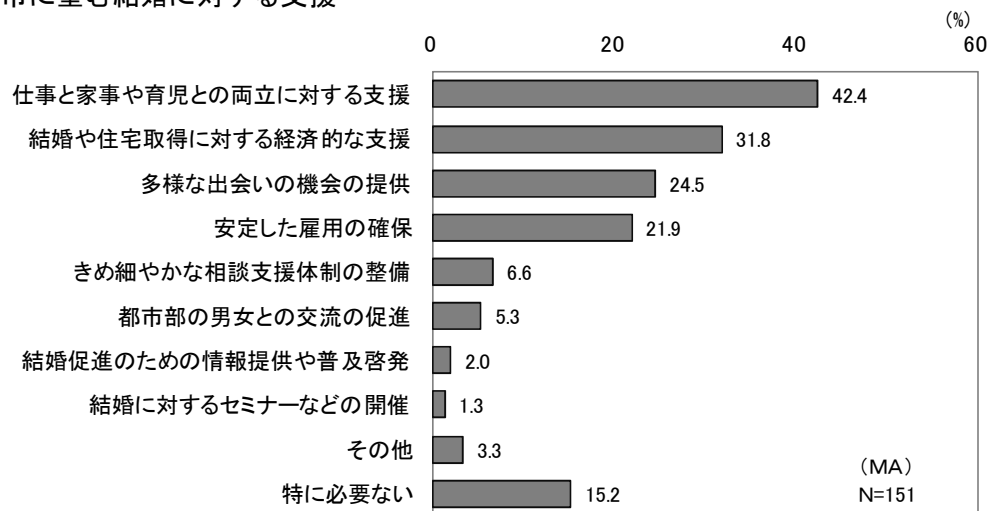
問 5-3 結婚後の親との同居意向



問 5-4 結婚していない理由

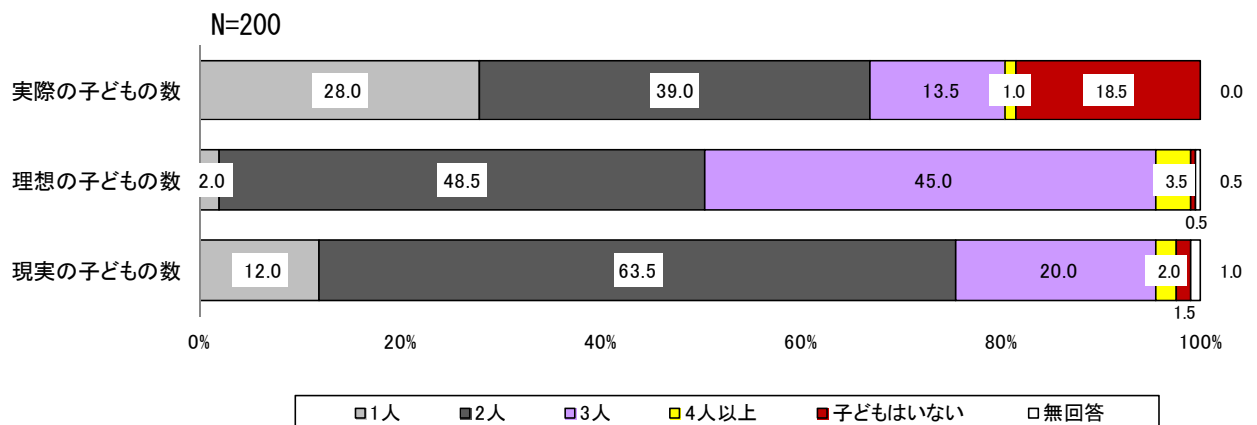


問 5-5 市に望む結婚に対する支援

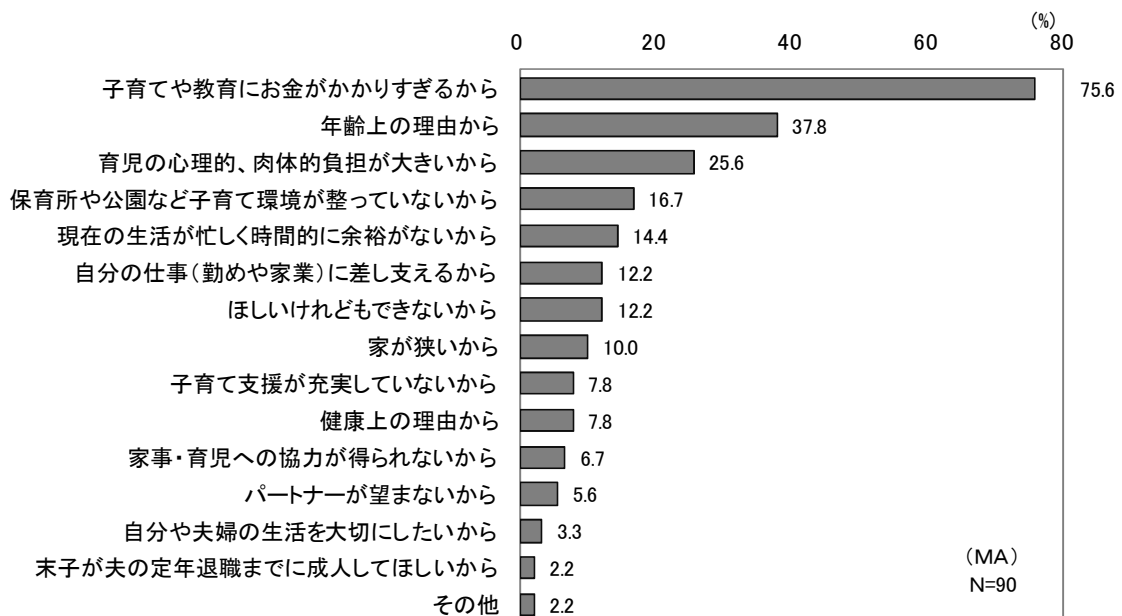


<既婚者対象>

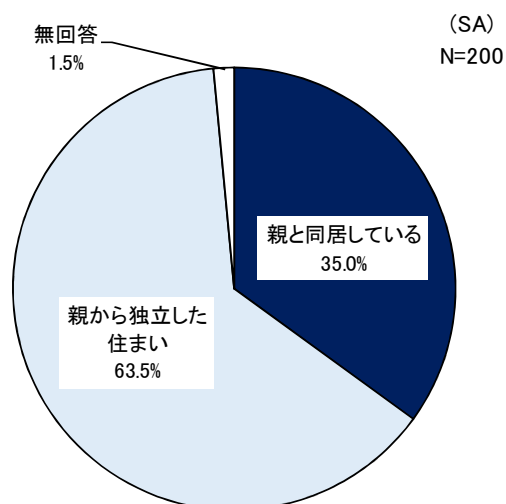
問 6-1 子どもの状況



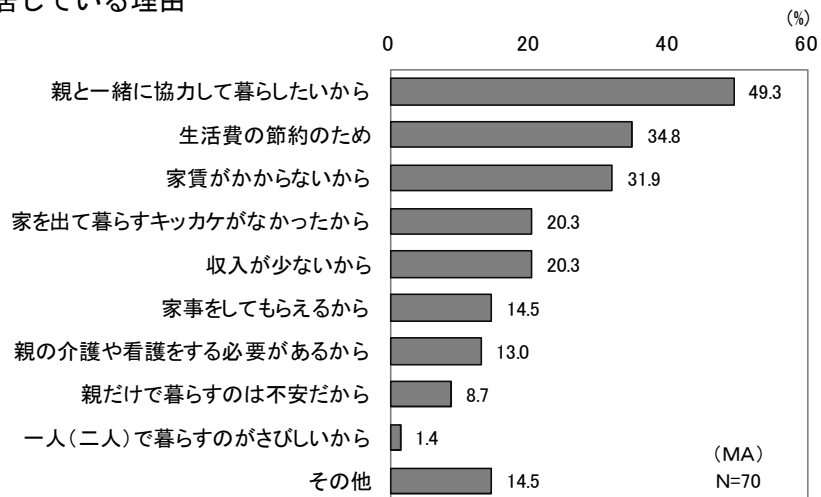
問 6-2 理想の子どもの数を持たない理由



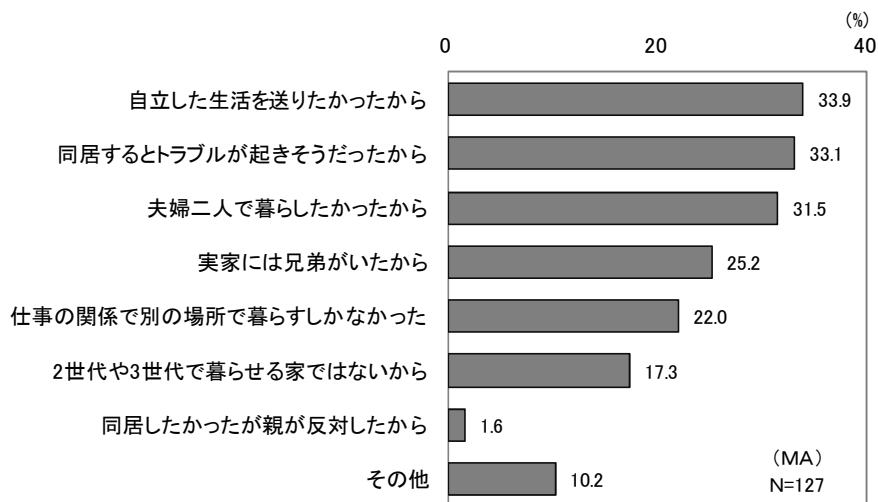
問 6-3 現在の住まい



ア. 親と同居している理由

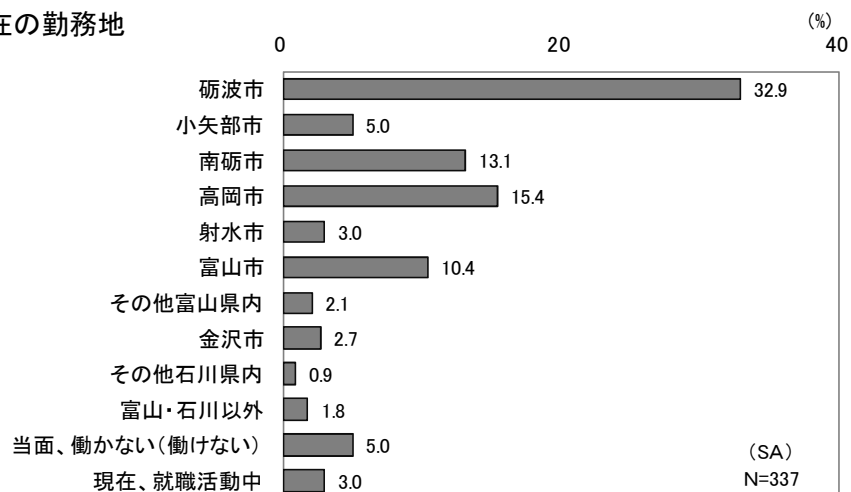


イ. 親と同居していない理由

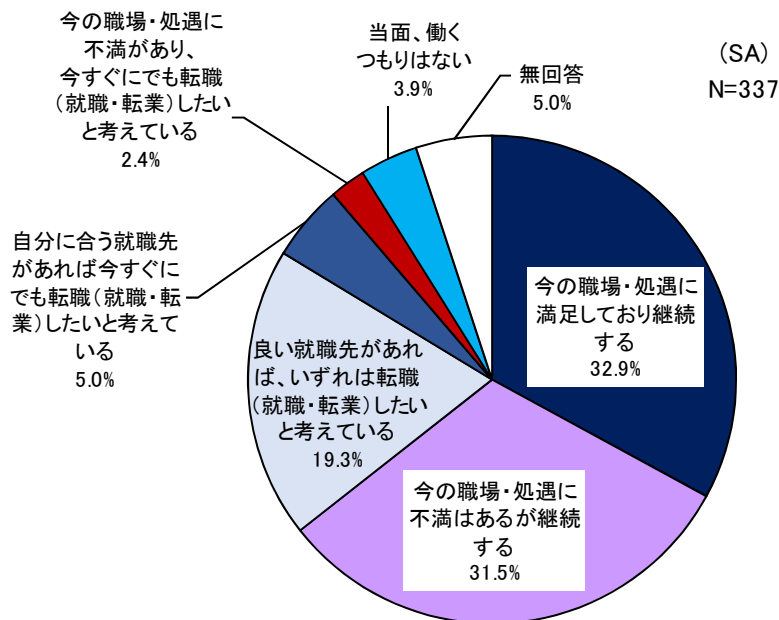


<学生以外対象>

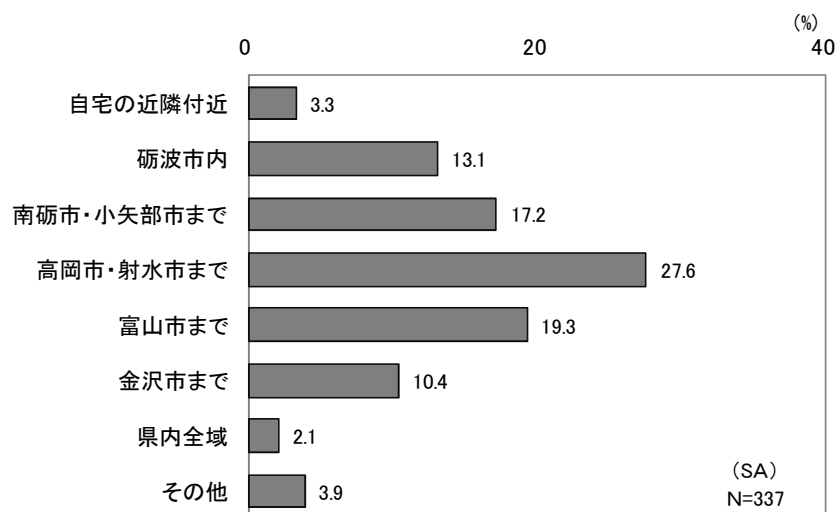
問 7-1 現在の勤務地



問 7-2 今後の転職等の意向



問 7-3 通勤可能範囲



転出者アンケート調査結果（速報）

1 調査概要

●調査対象及び抽出方法

砺波市から転出後概ね3年以内の人の中から、無作為に500人を抽出

●調査期間：平成27年6月23日（火）～ 7月6日（月）

●調査方法：郵送配布・郵送回収による郵送調査法

●配布数および回収数・率

配布数（件）	有効回答数（件）	有効回答率（%）
500	150	30.0%

※注意：速報値のため、今後集計・分析を進める中で、集計値等が変わる可能性があります。

●調査結果のみかた

- ・回答結果の割合「%」は有効サンプル数に対して、それぞれの回答数の割合を小数点以下第2位で四捨五入したものです。そのため、単数回答（SA、複数の選択肢からひとつだけ選ぶ方式）であっても合計値が100.0%にならない場合があります。
- ・複数回答（MA、複数の選択肢から2つ以上の回答を選ぶ方式）の設問の場合、回答は選択肢ごとの回答数に対して、それぞれの割合を示しています。そのため、合計は概ね100.0%を超えます。
- ・図表中において「無回答」とあるものは、回答が示されていない、または回答の判別が困難なものです。
- ・図表中の「N」は、集計対象者総数（あるいは回答者限定設問の限定条件に該当する人）を表しています。

2 調査結果の概要（速報）について

1 回答者の属性

問1 (1) (2) 性別・年齢（単位 上段：件数、下段：％）

	29歳以下	30歳～39歳	40歳～49歳	50歳～59歳	60歳～69歳	70歳以上	計
男性	23 33.8	22 32.4	15 22.1	4 5.9	4 5.9	-	68 100.0
女性	27 32.9	40 48.8	7 8.5	4 4.9	2 2.4	2 2.4	82 100.0
計	50 33.3	62 41.3	22 14.7	8 5.3	6 4.0	2 1.3	150 100.0

問1 (3) 転出時の結婚の状況

	件数	％
未婚	57	38.0
既婚	87	58.0
離別・死別	5	3.3
無回答	1	0.7
計	150	100.0

問1 (4) 転出時の子どもの人数

	件数	％
0人・もしくは無回答	95	63.3
1人	32	21.3
2人	18	12.0
3人	4	2.7
4人以上	1	0.7
計	150	100.0

問1 (5) 砺波市での住所(地区)

	件数	％
出町	51	34.0
庄下	9	6.0
中野	1	0.7
五鹿屋	6	4.0
東野尻	2	1.3
鷹栖	7	4.7
若林	1	0.7
林	13	8.7
高波	2	1.3
油田	13	8.7
南般若	7	4.7
柳瀬	1	0.7
太田	5	3.3
般若	6	4.0
東般若	5	3.3
梅檀野	2	1.3
梅檀山	0	0.0
東山見	2	1.3
青島	2	1.3
雄神	1	0.7
種田	0	0.0
庄川町(地区不明)	9	6.0
無回答	5	3.3
計	150	100.0

「庄川町」のみ記載があった人

問1 (6) 現在の住所(都道府県)

	件数	％
富山県内	81	54.0
石川県	9	6.0
東京都	9	6.0
東京近郊	8	5.3
愛知県	7	4.7
愛知近郊	6	4.0
大阪府	4	2.7
大阪近郊	10	6.7
その他中部地区	5	3.3
その他	8	5.3
無回答	3	2.0
計	150	100.0

→(県内市町村)

	件数	％
富山市	28	34.6
高岡市	18	22.2
小矢部市	9	11.1
南砺市	20	24.7
射水市	3	3.7
その他県内	2	2.5
無回答	1	1.2
計	81	100.0

2 転出時と転出後の状況

問2(1)世帯主の職業

①砺波市在住時

(雇用形態)

	件数	%
学生	16	10.7
正規社員・職員	99	66.0
契約社員、派遣社員	6	4.0
自営業	5	3.3
パート・アルバイト	9	6.0
その他	0	0.0
家事専業	3	2.0
無職	11	7.3
無回答	1	0.7
計	150	100.0

(業種)

	件数	%
農林水産業	1	0.8
製造業	31	26.1
建設業	7	5.9
卸小売業	8	6.7
医療・福祉	15	12.6
宿泊・飲食サービス業	8	6.7
生活関連サービス業・娯楽業	14	11.8
学術研究・専門技術サービス業	5	4.2
不動産・物品賃貸業	1	0.8
公務員・団体職員	19	16.0
その他	5	4.2
無回答	5	4.2
計	119	100.0

②現在

(雇用形態)

	件数	%
学生	8	5.3
正規社員・職員	101	67.3
契約社員、派遣社員	7	4.7
自営業	7	4.7
パート・アルバイト	5	3.3
その他	1	0.7
家事専業	9	6.0
無職	9	6.0
無回答	3	2.0
計	150	100.0

(業種)

	件数	%
農林水産業	0	0.0
製造業	33	27.3
建設業	7	5.8
卸小売業	8	6.6
医療・福祉	17	14.0
宿泊・飲食サービス業	6	5.0
生活関連サービス業・娯楽業	13	10.7
学術研究・専門技術サービス業	10	8.3
不動産・物品賃貸業	0	0.0
公務員・団体職員	18	14.9
その他	7	5.8
無回答	2	1.7
計	150	100.0

問2(2)家族構成

①砺波市在住時

	件数	%
一人暮らし	23	15.3
夫婦のみ	10	6.7
親と子[2世代]	81	54.0
親と子と孫[3世代]	33	22.0
その他	3	2.0
無回答	0	0.0
計	150	100.0

②現在

	件数	%
一人暮らし	37	24.7
夫婦のみ	38	25.3
親と子[2世代]	59	39.3
親と子と孫[3世代]	12	8.0
その他	4	2.7
無回答	0	0.0
計	150	100.0

問2(3)住まいの形態

①砺波市在住時

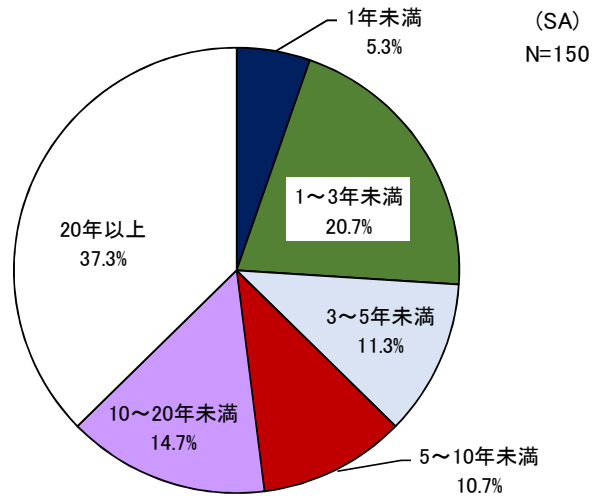
	件数	%
持ち家(親等の所有する家を含む)	80	53.3
借家(アパート・マンション)	60	40.0
借家(戸建て)	1	0.7
社宅	6	4.0
市営住宅・公営住宅	1	0.7
その他	2	1.3
無回答	0	0.0
計	150	100.0

②現在

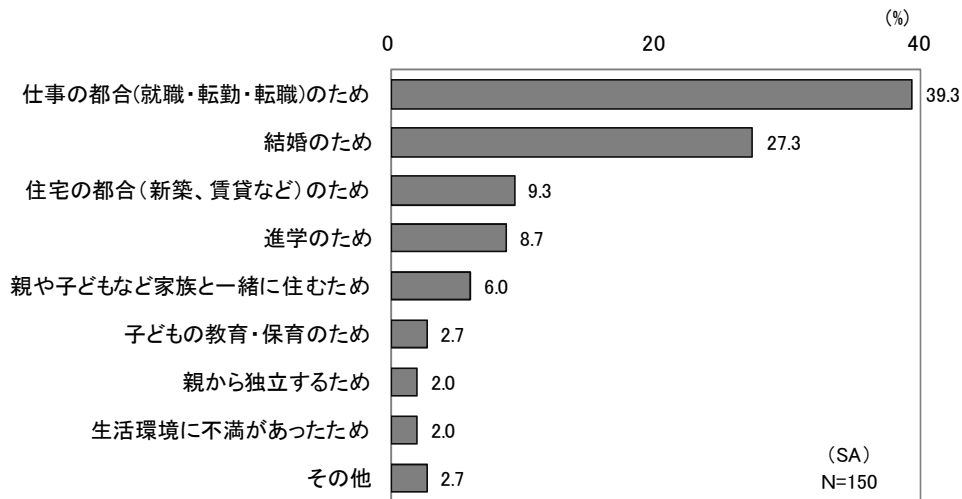
	件数	%
持ち家(親等の所有する家を含む)	51	34.0
借家(アパート・マンション)	76	50.7
借家(戸建て)	5	3.3
社宅	11	7.3
市営住宅・公営住宅	3	2.0
その他	2	1.3
無回答	2	1.3
計	150	100.0

3 調査結果の概要

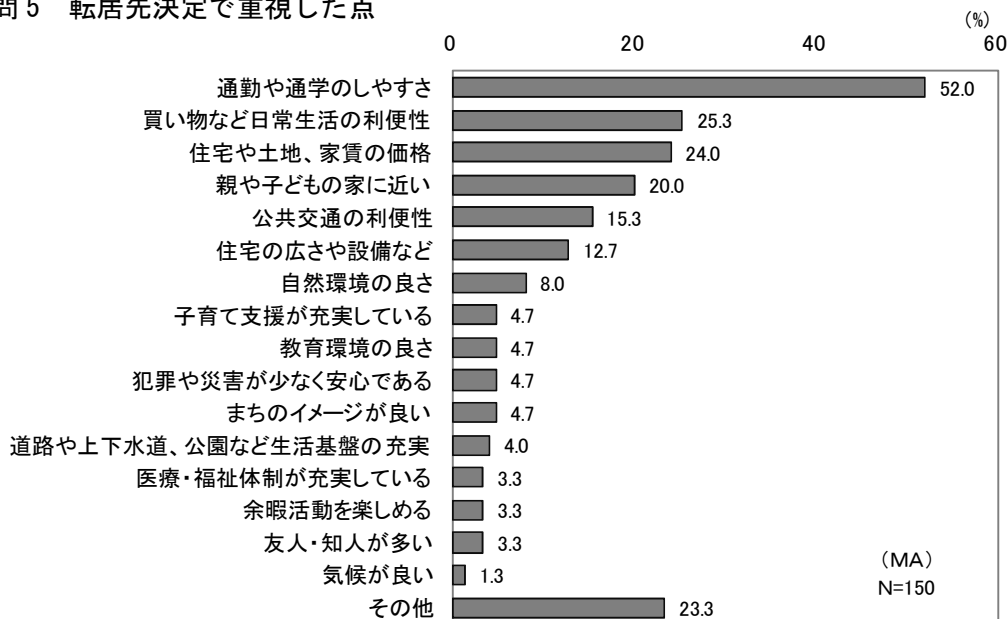
問3 砺波市での居住期間



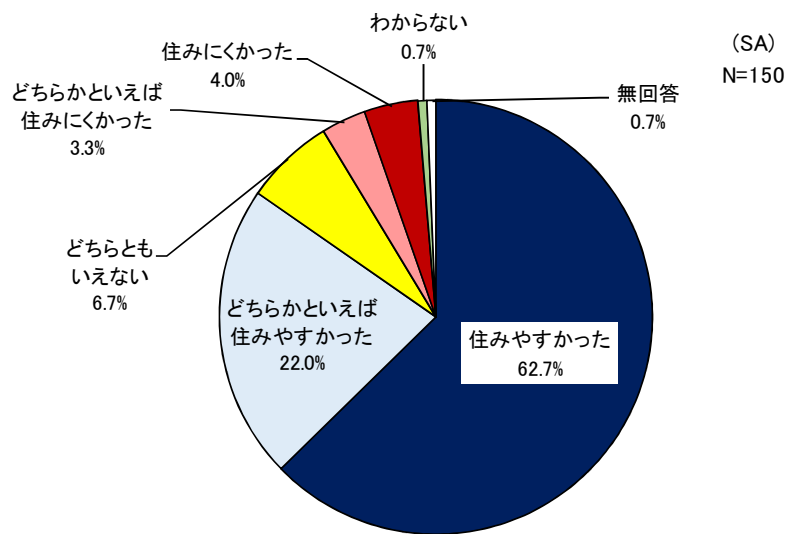
問4 砺波市からの転出理由



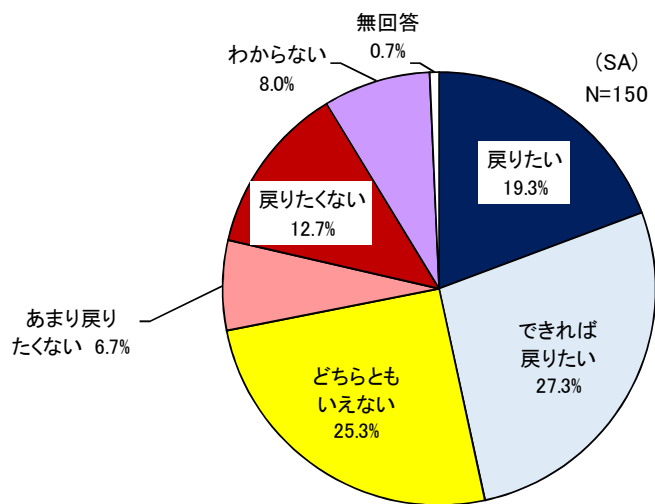
問5 転居先決定で重視した点



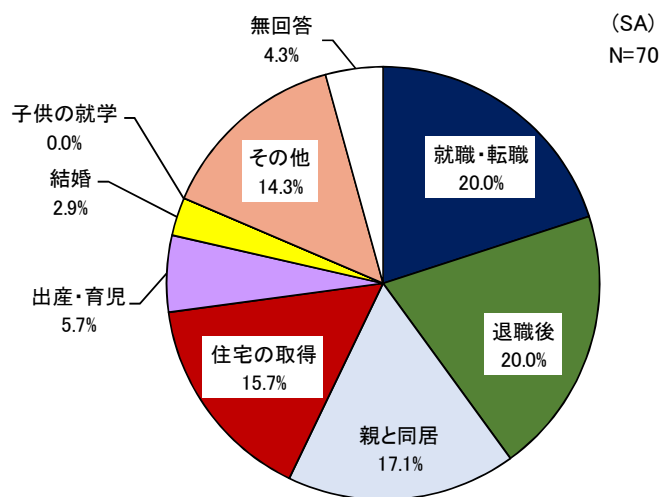
問 6 砺波市の住み心地



問 7 将来砺波市に戻りたいと思うか

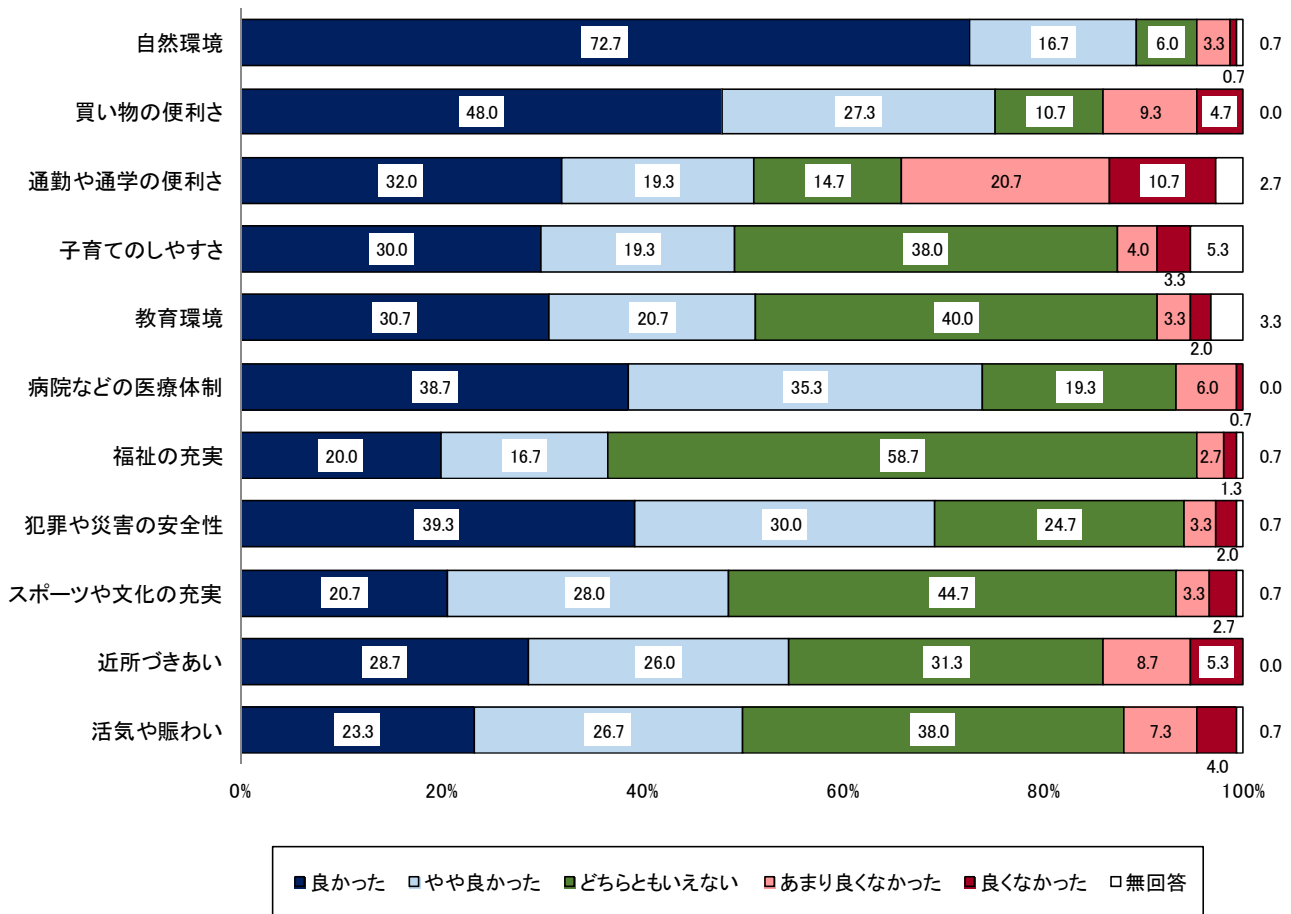


問 7-1 戻る場合のきっかけ（問 7 で「砺波市に戻りたい」とした人のみ）

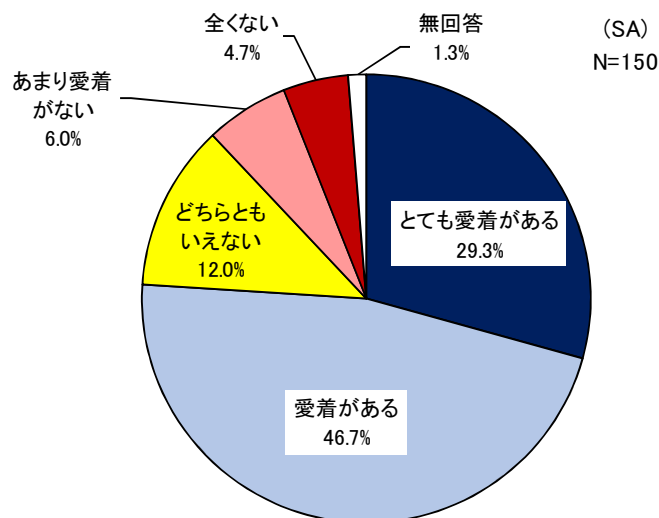


問 8 砺波市の生活の評価

N=150

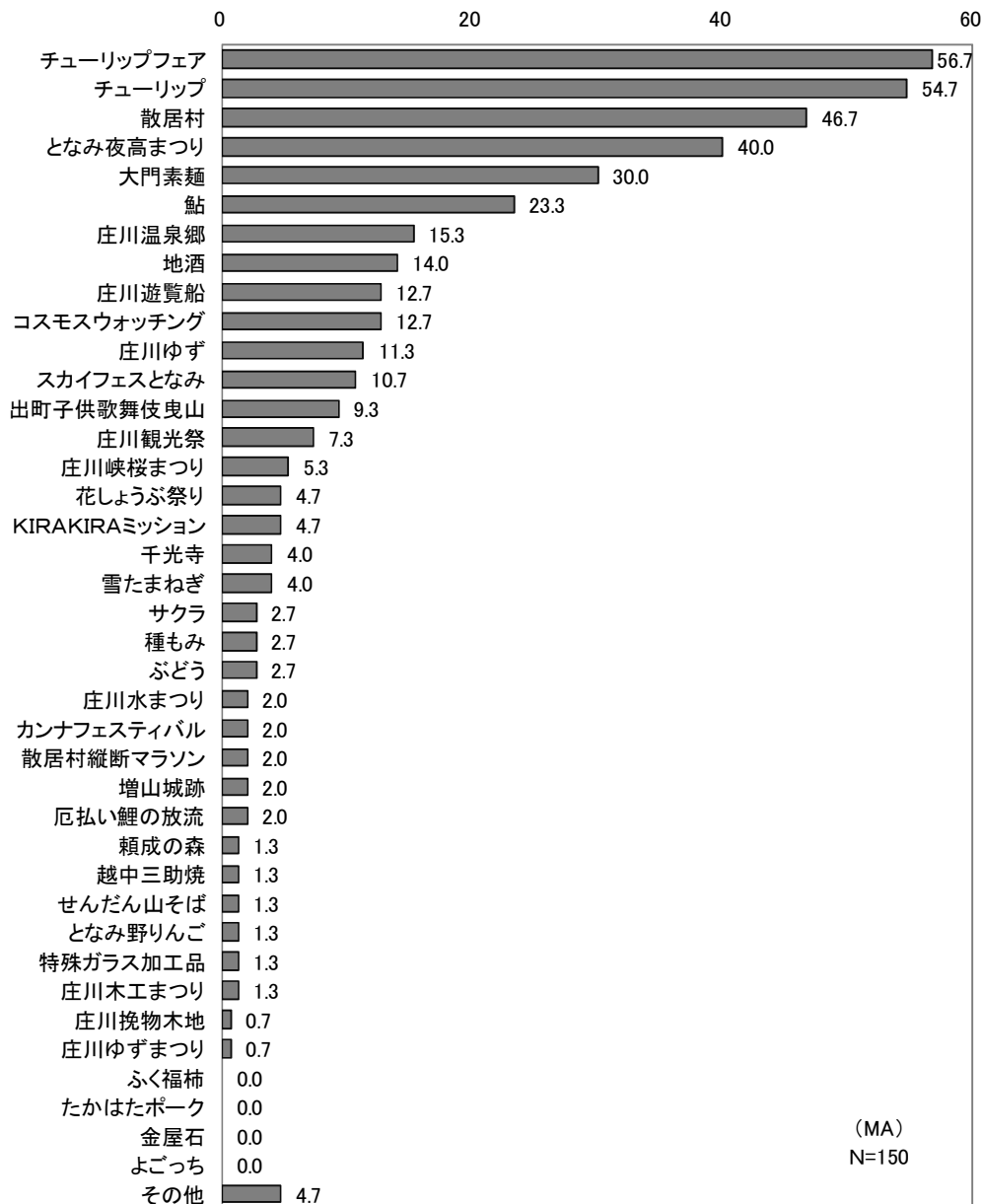


問 9 砺波市への愛着



問 10 PR すべき砺波市の地域資源

(%)



問 11 若者が砺波市に戻らない理由

(%)

