はじめに

ここに、令和６年度版「統計となみ」を刊行します。

本書は、本市の人口、産業、教育、文化などの各分野における基本的な統計資料を総合的に収録しました。

市政を市民の皆様と市が協働で行っていくうえで、情報を共有することが不可欠となります。

本書が各種行政に、また民間諸団体並びに皆様の経営、生活の指標としてご利用いただければ幸いです。

編纂にあたっては、資料の収集、内容の整備、改善に努めましたが、なお不十分な点があるかと思いますので、お気づきの点等がありましたら、ご意見をいただきたいと存じます。

終わりに、本書の刊行にあたり、資料の提供に格別のご協力をいただきました関係機関の皆様に厚くお礼申し上げます。

令和７年３月

砺波市長　　**夏　野　　修**

利 用 者 の た め に

1　本書は、原則として令和６年、令和５年、令和４年度の資料を収録しました。

なお、その年に調査のなかったものについては、前回調査資料を掲載しました。

2　特に重要な事項については、過去の事実と比較検討する場合に便利なように過去の事実と比較しました。

3　資料の出所、統計表の注釈等は、頭注、脚注として表示してありますので、利用にあたって特に注意してください。

4　資料の調査年

年　……１月から１２月まで（暦年）

年度　……４月から３月まで　（会計年度）

調査時期がある一つの時点によるものは、各表の表頭上部又は表側に適宜表示しました。また、調査時期が平成３１年中のものについては、令和元年度版から表中の標記を「令和元年」に統一しました。

5　数字の単位未満は、四捨五入することを原則としました。したがって、総数と内訳が一致しない場合もあります。

6　統計表中、符号の用法は、次のとおりです。

0　　単位未満のもの

―　　該当数字のないもの

…　　不詳のもの

χ　　該当数字はあるが、公表を保留するもの

7 本書に収録した資料については、さらに詳細な数字を必要とする場合、あるいは疑義がある場合は、それぞれの資料提供機関にご照会ください。

目　　次

統　計　図　表 …… 1

絵で見る統計，　砺波市の位置，　市町村別人口（令和 2 年国勢調査），　砺波市の人口ピラミッド（令和 2 年国勢調査），　地区別の人口（住民基本台帳），　砺波市からの流出人口（令和 2 年国勢調査），　砺波市への流入人口（令和 2 年国勢調査），人口・世帯数等の推移（国勢調査），　年齢（3 区分）別人口の推移（国勢調査），　農家の推移（農林業センサス），　事業所・従業者数の推移（事業所・企業統計調査、経済センサス），工業（製造業）の　推移（工業統計調査、経済センサス），　商業（飲食店除く）の推移（商業統計調査、経済センサス）

統　　計　　表

1　土　地　及　び　気　象 …… 9

位置及び面積，　市役所の位置（経緯度），　土地地目別地積，　気象概況

2　人　　口 …… 13

住民基本台帳人口の推移，　年齢（３区分）別人口の推移，　地区別人口、世帯数及び面積，　国籍別外国人住民数

3　国　　勢　　調　　査 …… 17

人口と世帯の推移，　世帯人員別世帯数，　人口集中地区及び増加率，　年齢（5 歳階級）、男女別人口，　配偶関係（4 区分）、年齢（5 歳階級）、男女別 15 歳以上人口，　市町村別人口及び世帯数，　産業、男女別 15 歳以上就業者数，　住宅の種類・住宅の所有の関係別一般世帯数，　産業、男女別 15 歳以上就業者数（雇用者-特掲），労働力状態、男女別 15 歳以上人口（1），　労働力状態、男女別 15 歳以上人口（2），　産業、年齢、男女別 15 歳以上就業者数，　世帯の家族類型別一般世帯数、一般世帯人員，　男女別 65 歳以上人口，常住地による従業地別就業者数，　従業地による常住市町村別就業者数，　常住地による通学地別通学者数，通学地による常住市町村別通学者数

4　農　　林　　業 …… 29

農家数、農業経営体数、経営等状況の推移，林業経営体数の推移、林種別森林面積，農地転用状況（地区別）

5　工　　業 …… 33

工業の推移（従業者 4 人以上の事業所），　産業別事業所数・従業者数・製造品出荷額等（従業者 4 人以上の事業所）

6　上　下　水　道　・　金　融 …… 37

公共下水道事業の概要，　農業集落排水事業の概要，　特定地域生活排水処理事業の概要，　下水道等普及状況（公共下水道＋農業集落排水＋個別排水処理＋特定地域生活排水），　上水道普及状況，　給配水施設状況，　配水管・消火栓状況，　中小企業融資資金

7　運輸・通信・土木・建築　…… 41
鉄道輸送状況，　バス運送状況，　自動車保有台数，　電話加入数，　市営バス利用状況，　道路，　橋梁，都市計画用途地域別面積，　土地区画整理事業，　都市公園，　建築確認申請数，　市営住宅管理戸数

8　教　育　・　文　化　…… 47
幼稚園の概況，　認定こども園の概況，　小学校の概況，　小学校教員数及び児童数，　中学校の概況，中学校教員数及び生徒数，　県内市町村別幼稚園・小学校・中学校一覧，　小学校別施設状況，　中学校別施設状況，　小・中学校児童生徒の体位，　中学校卒業者の進路，　奨学資金新規者貸与・給付状況，社会教育団体，　図書館蔵書数，図書の貸出利用状況，　利用相談･集会活動等，　体育施設利用状況，学級・講座等実施状況，　チューリップ四季彩館利用状況，　出町子供歌舞伎曳山会館利用状況，　砺波市文化会館利用状況，　庄川生涯学習センター利用状況，　農村環境改善センター利用状況，　砺波郷土資料館利用状況等，　砺波民具展示室利用状況，砺波市埋蔵文化財センター利用状況，　かいにょ苑利用状況，指定・登録文化財一覧，　砺波まなび交流館利用状況，　美術館利用状況，　水記念公園施設利用状況，となみ散居村ミュージアム利用状況，　観光客入込数

9　福　祉　…… 69
地区別生活保護世帯数及び保護人員，　社会福祉施設，　地区別高齢者の状況，　年齢階層別高齢人口，高齢化の状況，介護保険有効認定者数，　介護保険給付状況，　年齢別保育児童数，　募金状況，　障害者手帳交付状況

10　社　会　保　障　…… 77
国民年金加入状況，　国民年金給付状況

11　保健衛生及び環境　…… 79
国民健康保険加入状況，　国民健康保険療養の給付状況，　国民健康保険その他の給付状況，　ごみ処理状況，し尿処理状況

12　治　安　…… 83
消防組織及び人員，　消防機関の設備，　消防施設，　主要刑法犯罪種別認知及び検挙状況，　月別交通人身事故発生状況

13　行　政　及　び　選　挙　…… 87
歴代市長，　歴代市議会議長，　付議事件処理状況，　課別職員数，　投票区別選挙人名簿登録者数，選挙種類別投票者数，　一般会計決算額，　一般会計決算額財源別歳入，　一般会計決算額歳出性質別経費，特別会計決算額，　財政力指数，　家屋数及び評価額，　税収入状況，　国民健康保険税収入状況

絵で見る統計

家族構成
1世帯に 2.6 人

46,674人
17,823世帯
（令和7年1月1日）
※外国人を含む

出生
1.3 日に１人

366日
279人
（令和6年）
※外国人を含む

死亡
0.6 日に１人

366日
631人
（令和6年）
※外国人を含む

転入
5時間17分に１人

366日×24時間
1,660人
（令和6年）
※外国人を含む

転出
5時間18分に１人

366日×24時間
1,658人
（令和6年）
※外国人を含む

婚姻
2.3 日に1組

366日
159組
（令和6年）
※外国人を含む

離婚
8.0 日に1組

366日
46組
（令和6年）
※外国人を含む

お年寄り
3.3 人に1人
（65歳以上）

46,674人
14,209人
（令和7年1月1日）
※外国人を含む

消防団員
市民 88.6 人に1人

46,861人
529人
（令和6年4月1日）

犯罪
2.4 日に１件

366日
150件
（令和6年）

交通事故
4.3 日に１件

366日
86件
（令和6年）

ごみ処理量
１日当たり36.7ﾄﾝ

13,436t
366日
（令和5年度）

先生
児童生徒 12.8 人に1人

3,479人
272人
（令和6年5月1日）

児童生徒
5.1 世帯に1人

17,717世帯
3,479人
（令和6年5月1日）

砺波市の位置

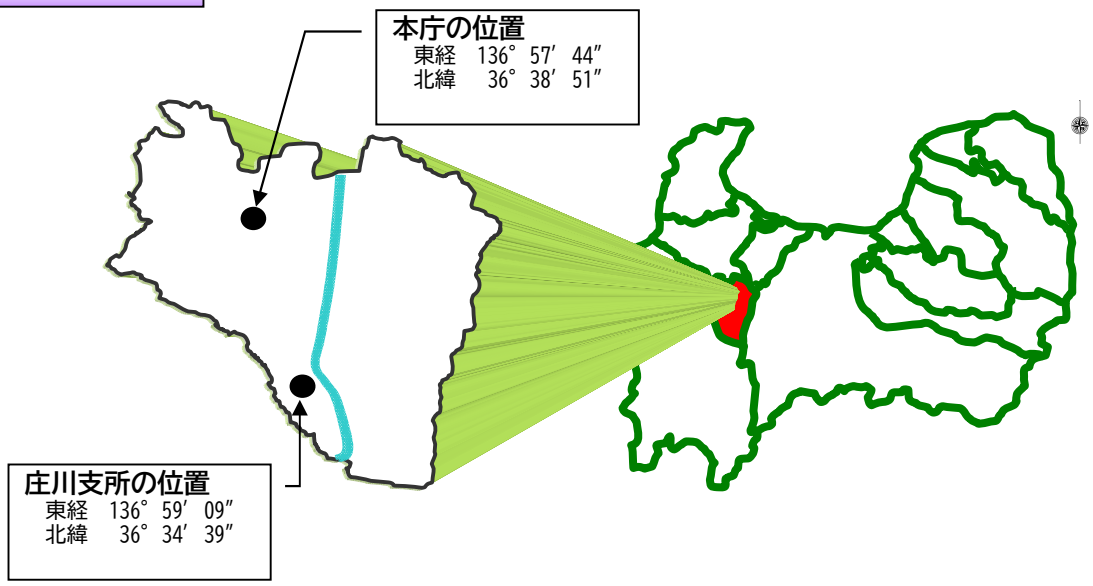

市町村別人口（令和2年国勢調査）

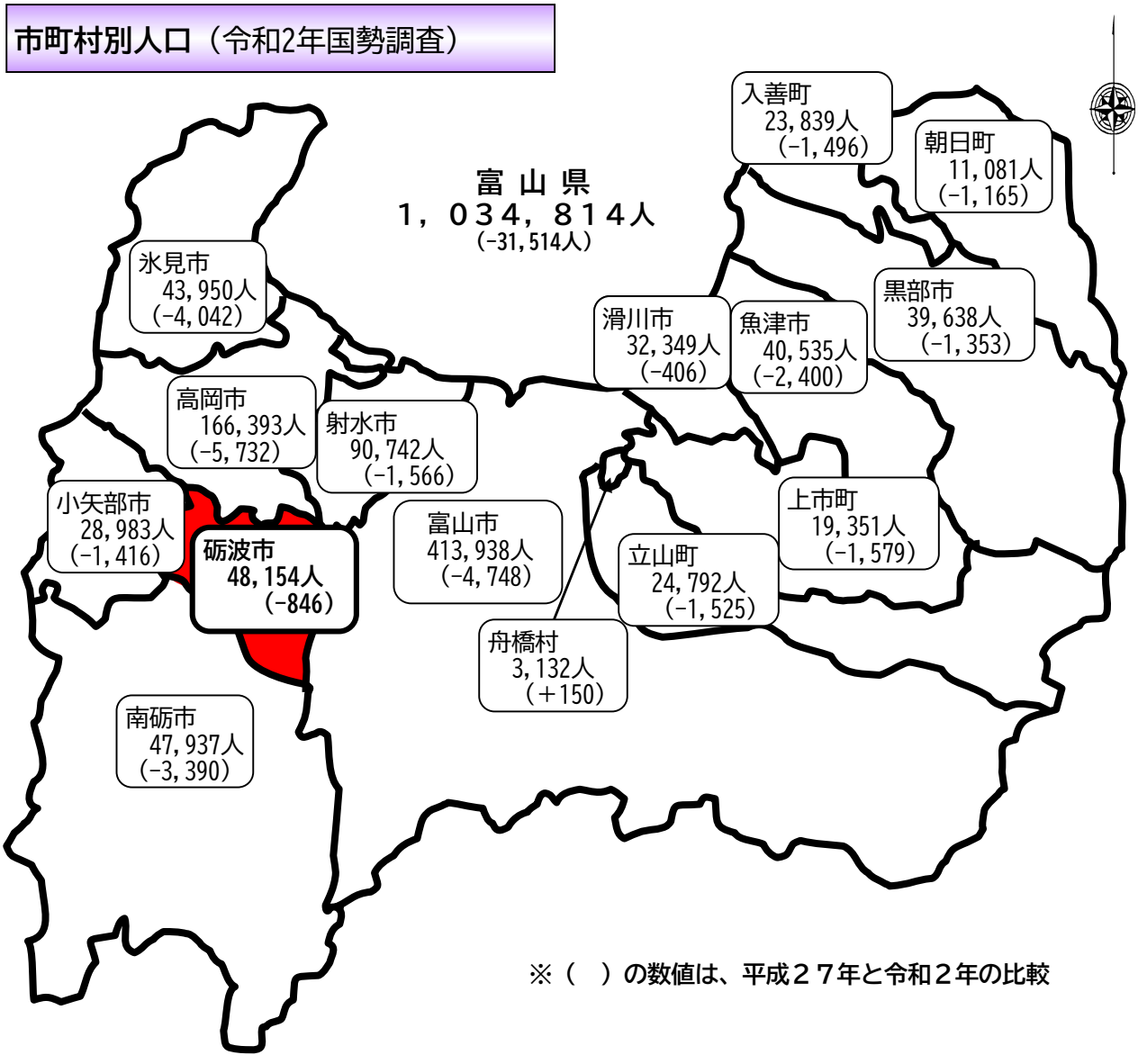

※（　）の数値は、平成２７年と令和２年の比較

砺波市の人口ピラミッド（令和2年国勢調査）

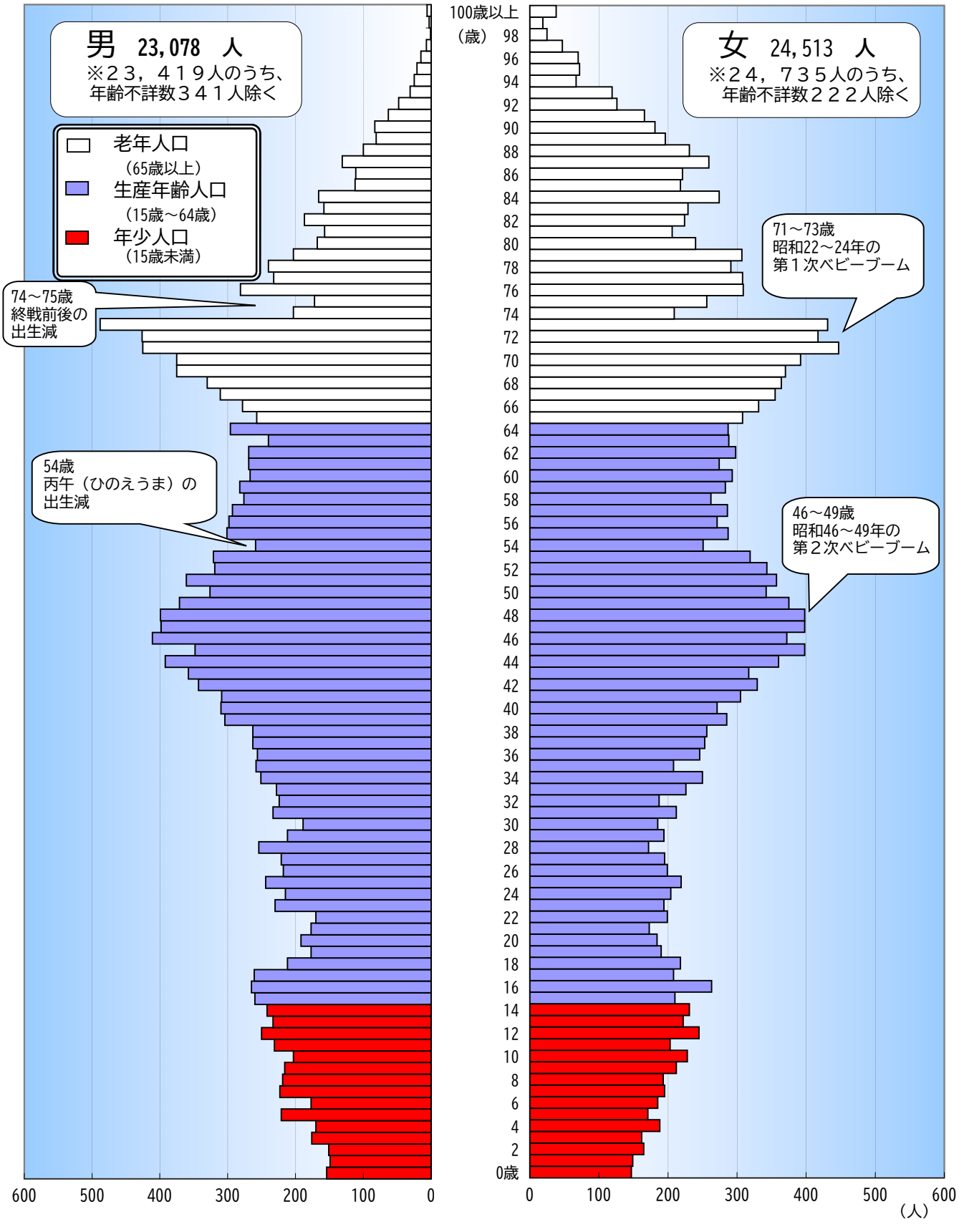

地区別の人口（住民基本台帳）　令和7年1月1日 現在

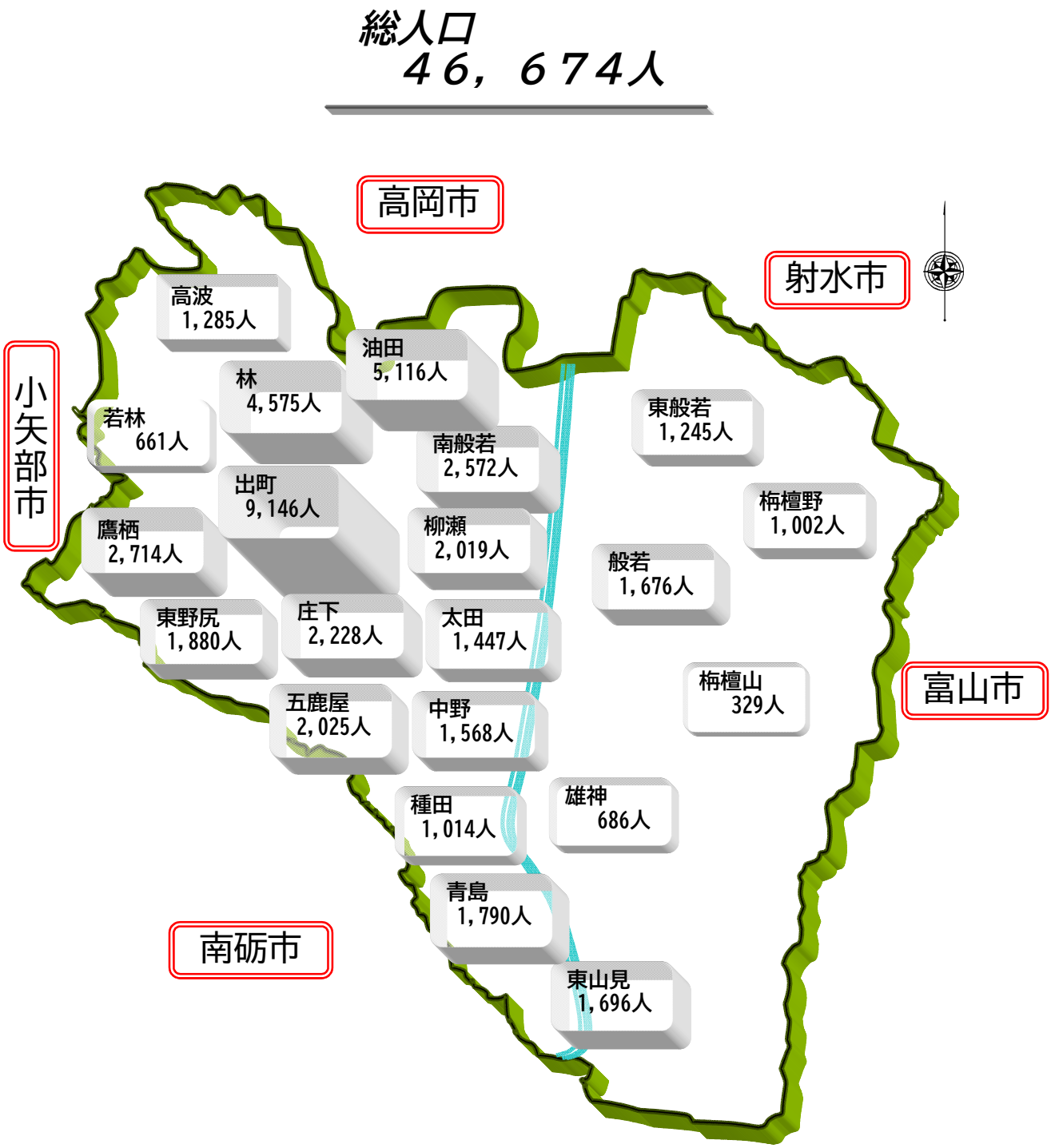

資料：市民課　　注）外国人を含む

砺波市からの流出人口（令和2年国勢調査）

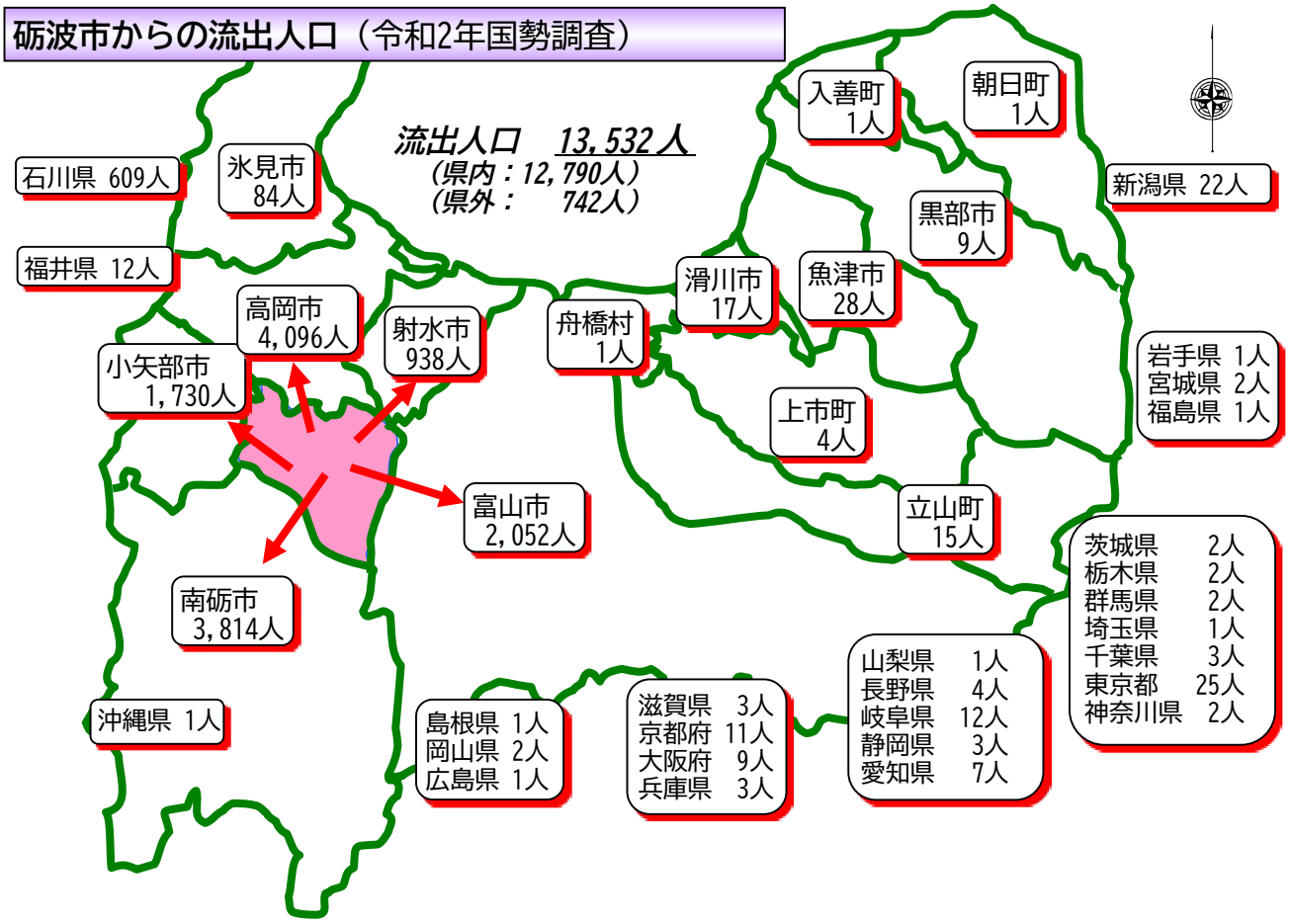

砺波市への流入人口（令和2年国勢調査）

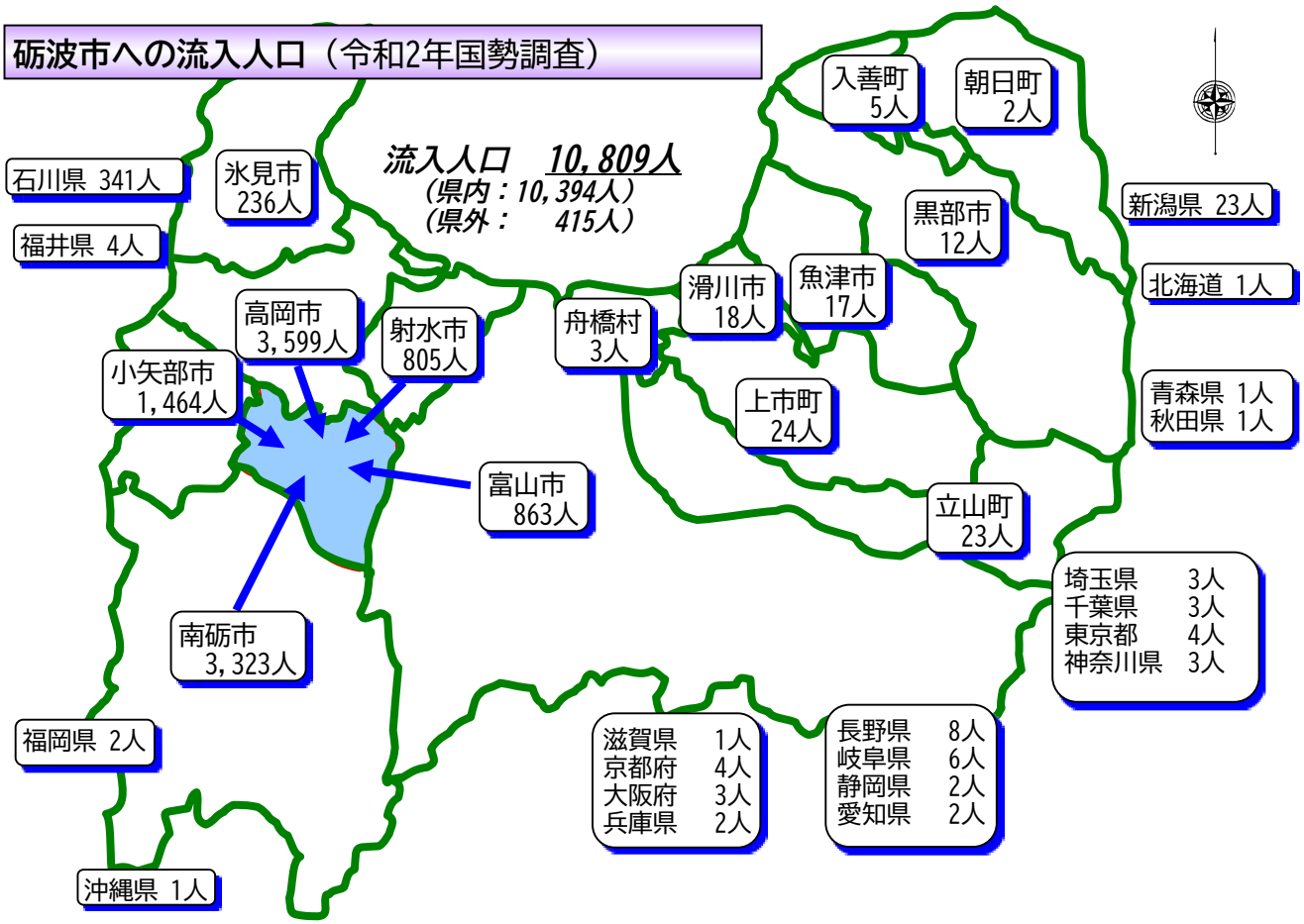

人口・世帯数等の推移（国勢調査）

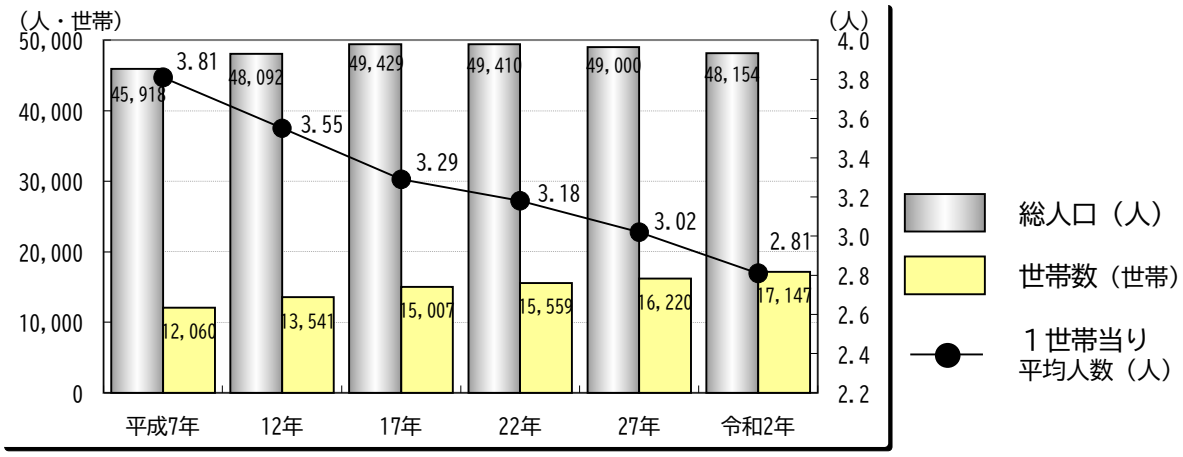

年齢（３区分）別人口の推移（国勢調査）

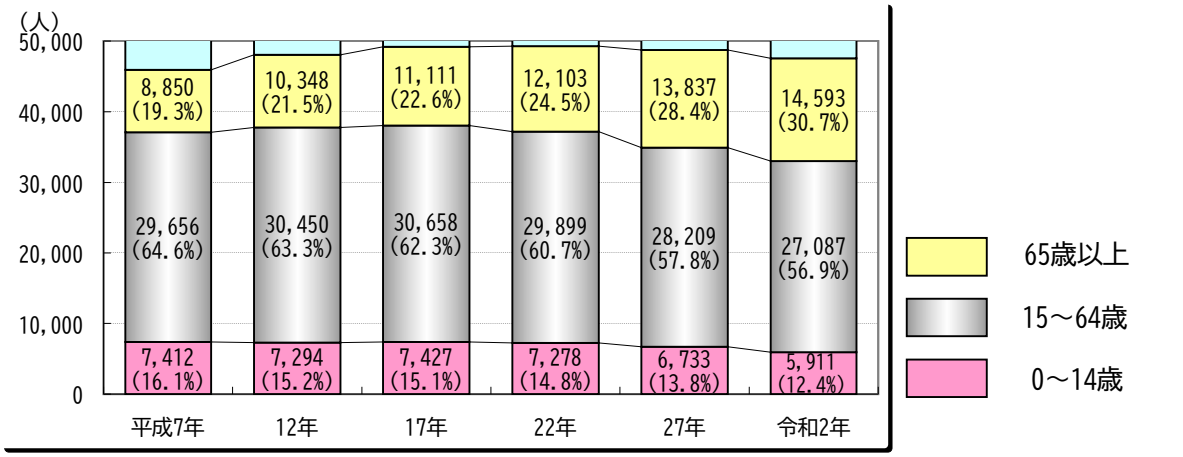

注）　平成17年国勢調査は年齢不詳数233人を除く
　　平成22年国勢調査は年齢不詳数130人を除く
　　平成27年国勢調査は年齢不詳数221人を除く
　　令和 2年国勢調査は年齢不詳数563人を除く

農家の推移（農林業センサス）

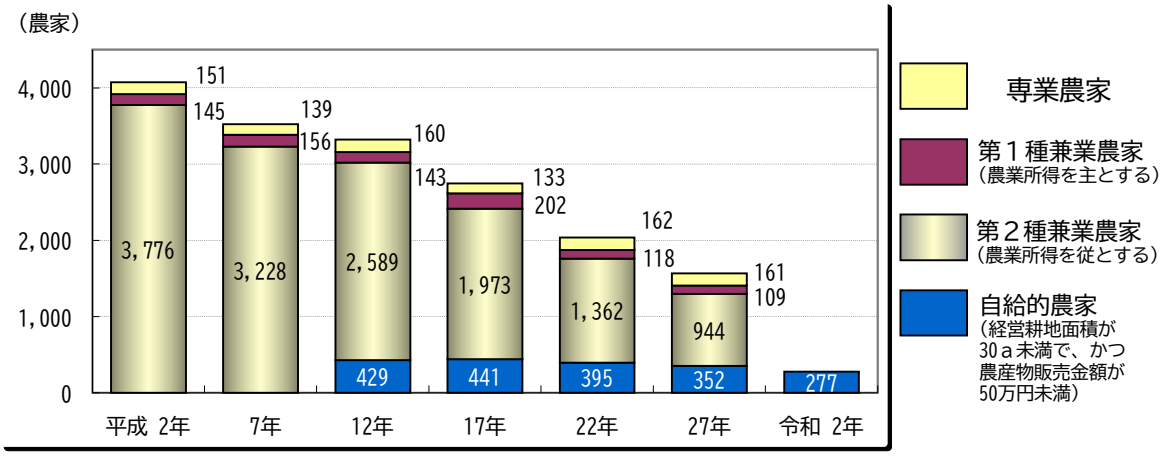

注）平成12・17・22・27年は自給的農家の専業兼業別の調査を行っていないため、自給的農家数を新たに掲載
　　（平成2～7年は自給的農家を含む）
　　令和2年より専業農家、兼業農家数（第1種及び第2種兼業農家数）の調査項目を廃止し把握しないため、公表されない

事業所・従業者数の推移（事業所・企業統計調査、経済センサス）

■事業所数の推移

H16,H18:事業所・企業統計調査
H21,H26:経済センサス-基礎調査
H24,H28,R3:経済センサス-活動調査

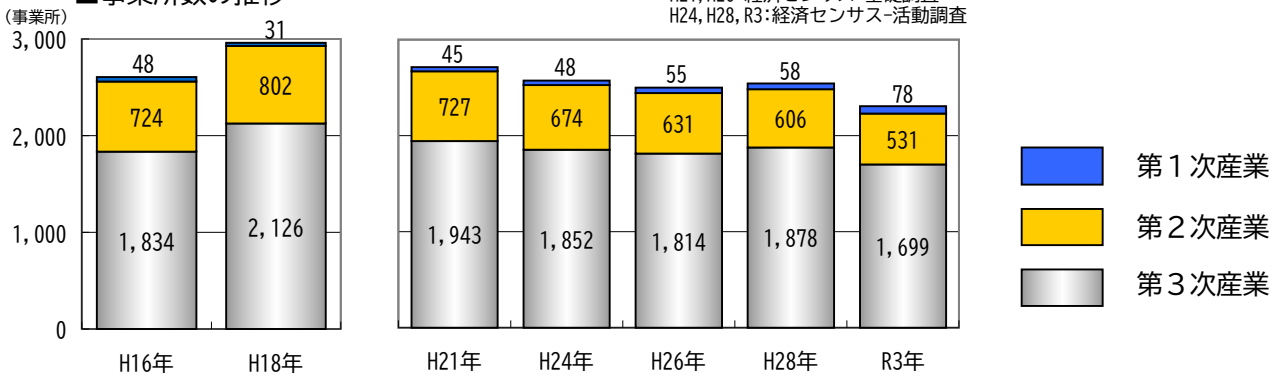

■従業員数の推移

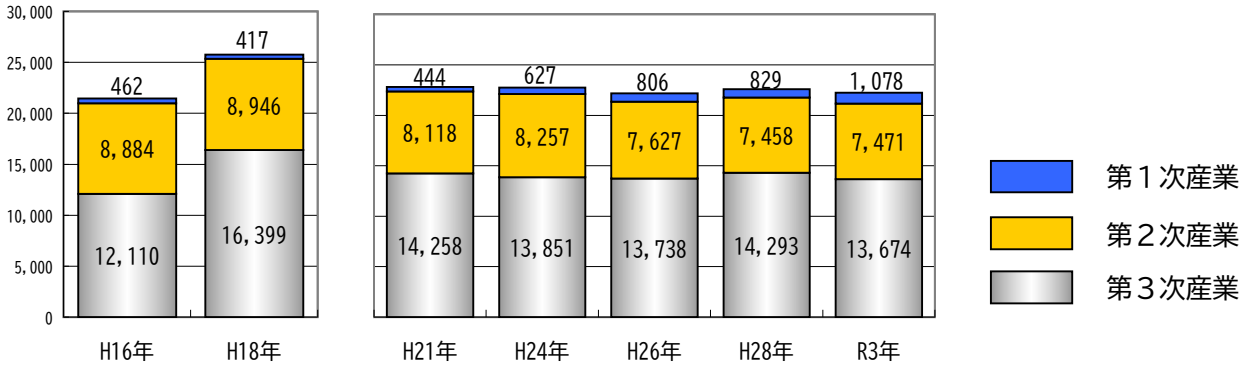

注）事業所・企業統計調査は、平成18年の調査を最後とし、平成21年から経済センサスに統合
注）平成16年は事業所・企業統計調査の簡易調査で、民営事業所のみ対象
注）平成21年、26年は経済センサス-基礎調査、平成24年、28年、令和3年は経済センサス-活動調査、いずれも民営事業所のみ

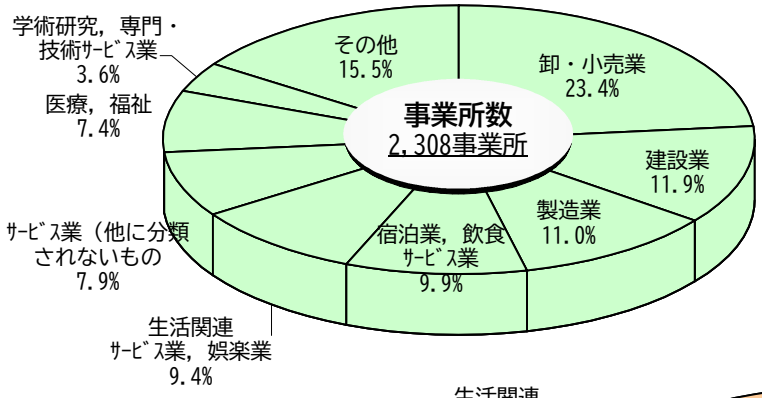

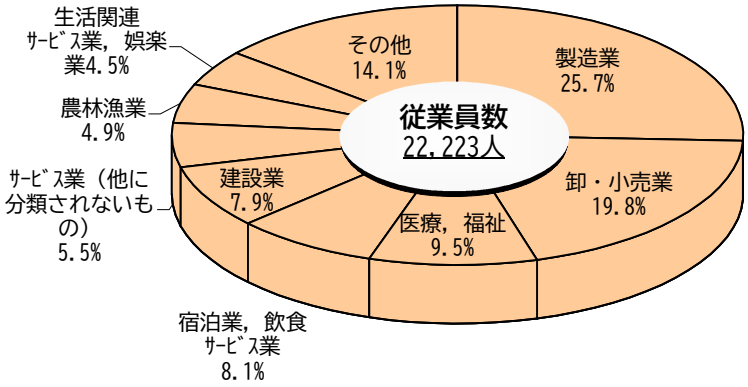

（令和3年経済センサス－活動調査）

工業（製造業）の推移（工業統計調査、経済センサス）

（事業所）

■事業所数の推移

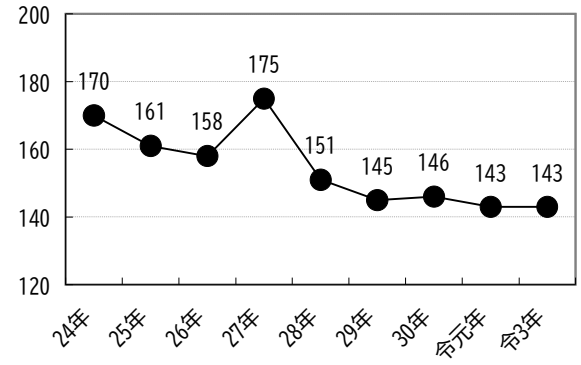

（人）

■従業員の推移

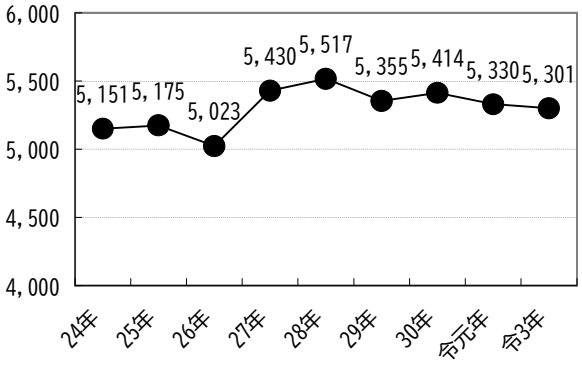

（百万円）

■製造品出荷額等の推移

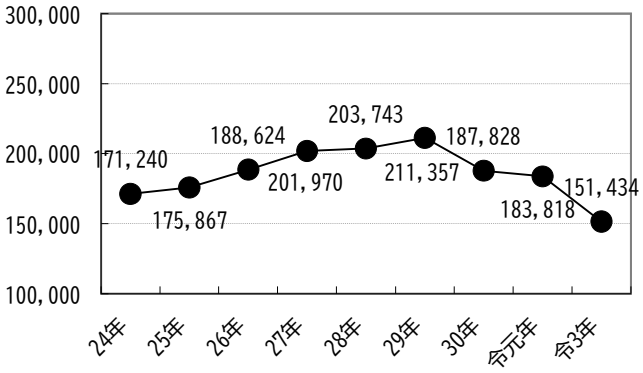

注）従業者４人以上の事業所を対象とする

注）平成23年は経済センサス-活動調査（H24.2.1日現在）
平成27年は経済センサス-活動調査（H28.6.1日現在）
平成28年は工業統計調査（H29.6.1日現在）
平成29年は工業統計調査（H30.6.1日現在）
平成30年は工業統計調査（R元.6.1日現在）
令和元年は工業統計調査（R2.6.1日現在）
令和3年は経済センサス-活動調査（R3.6.1日現在）

商業（飲食店除く）の推移（商業統計調査、経済センサス）

（事業所）

■事業所数の推移

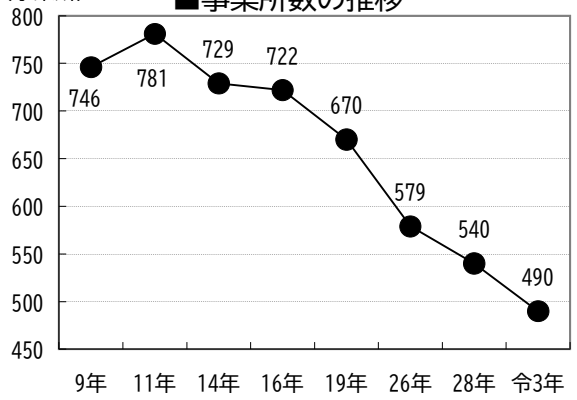

（人）

■従業員数の推移

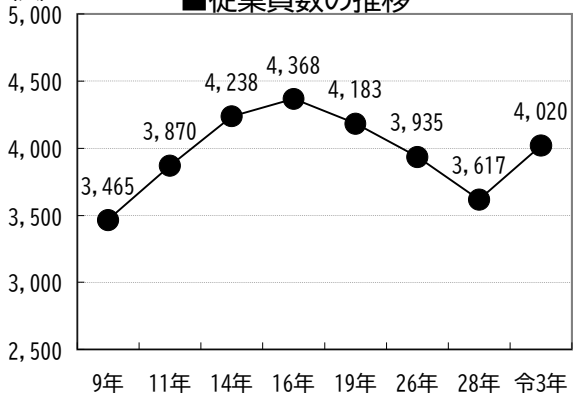

（百万円）

■年間商品販売額の推移

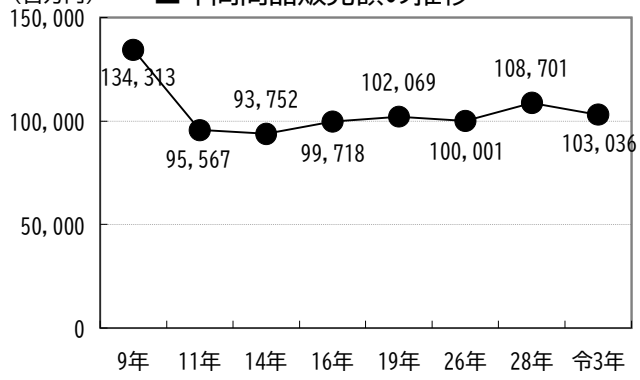

注）平成9年から19年まで：商業統計調査
平成26年から　　：経済センサス-活動調査

1　土地及び気象

1 土 地 及 び 気 象

1 位置及び面積

東 経	136° 54′ 21″ ～137° 03′ 55″ 鷹栖西端　　正権寺東端	面 積	広ぼう	東 西	14.3 km
				南 北	16.2 km
北 緯	36° 32′ 27″ ～36° 41′ 11″ 庄川町湯山南端　　高波北端	127.03k㎡		周 囲	74 km
			最高の標高		987.1 m

注） 平成27年3月6日付け国土交通省国土地理院の公表により面積を変更

2 市役所の位置（経緯度）

■本 庁

所在地	位置
砺波市栄町7番3号	東経 136° 57′ 44 北緯 36° 38′ 51″ 海抜 46.8m

■庄川支所

所在地	位置
砺波市庄川町青島401番地	東経 136° 59′ 09 北緯 36° 34′ 39″ 海抜 99.8m

3 土地地目別地積

（単位：㎡） 令和６年１月１日現在

年次	総 数	田	畑	宅地	池沼	山林	原野	雑種地	その他
令和４年	127,030,000	49,397,102	1,785,603	14,729,484	56,826	23,070,137	2,043,251	2,205,736	33,741,861
令和５年	127,030,000	49,277,125	1,761,867	14,776,658	56,826	23,319,788	2,039,715	2,245,185	33,552,836
令和６年	**127,030,000**	**49,177,322**	**1,761,436**	**14,869,105**	**56,826**	**23,321,556**	**2,039,725**	**2,248,777**	**33,555,253**

資料：税務課　　注）非課税地含む

4　気象概況

年次（月別）	気温（℃）			階級別日数		降水量（mm）		階級別日数		最深積雪	日照時間	風速平均	最多風向
	最高（平均）	最低（平均）	平均	最高気温≧25℃	最低気温＜0℃	日最大	合計	mm≧1	mm≧30	（cm）	（時間）	（m/s）	16方位
平成 29 年	17.8	9.5	13.5	111	61	105.0	2423.5	173	19	59	1675.1	2.3	南南西 ）
平成 30 年	18.6	10.2	14.1	106	62	123.0	2310.0	184	17	99	1726.5	2.3	南南西 ）
令和 元 年	18.8	10.4	14.3	113	35	105.0	1851.0	171	7	27	1687.5	2.2	北東 ）
令和 2 年	18.9	10.6	14.5	106	22	67.5	1943.0	184	11	18	1603.7	2.3	南南西 ）
令和 3 年	18.9	10.3	14.3	122	49	70.0	2245.5	172	17	127]	1501.5]	2.3	北東 ）
令和 4 年	18.7	10.3	14.2	122	57	70.5]	1830.5]	160]	13]	61	1641.8	2.2	南南東 ）
令和 5 年	20.0	11.1	15.2	128	39	107.5]	1880.0]	118]	17]	27	1893.9	2.2	南南東 ）
令和 6 年	**19.6**	**11.4**	**15.1**	**131**	**43**	**107.0**	**2594.5**	**187**	**19**	**54**	**1615.9**	**2.2**	**北東 ）**
1 月	7.1	0.5	3.6	0	16	25.0	237.0	22	0	27	61.4	2.3	南南西
2 月	9.0	1.0	4.7	0	9	47.0	205.5	18	2	12	82.8	2.1	南南西
3 月	10.6	1.9	6.0	0	11	48.0	200.0	20	1	5	118.1	2.7	南南西
4 月	19.1	8.8	13.7	3	0	50.5	147.0	11	2	0	190.0	2.2	北東
5 月	23.0	12.3	17.3	12	0	107.0	180.5	12	1	0	202.1	2.4	北東
6 月	27.6	18.2	22.4	23	0	80.0	159.5	8	2	0	209.1	2.1	西北西
7 月	31.3	23.5	26.8	31	0	57.5	241.5	19	3	0	152.0	2.4	西 ）
8 月	31.9	24.4	27.5	31	0	88.0	177.5	13	1	0	201.3	1.9	北東
9 月	29.6	22.1	25.4	26	0	79.5	193.5	10	2	0	142.8	1.8	北東
10 月	22.9	14.5	18.3	5	0	36.0	198.0	13	1	0	108.4	1.9	北東 ）
11 月	15.7	7.2	11.4	0	0	76.0	287.5	16	2	0	105.9 ）	2.2	南南西
12 月	7.7	1.9	4.6	0	7	31.0	367.0	25	2	8	42.0	2.3	南南西

観測地点：富山地方気象台砺波地域気象観測所（砺波市五郎丸）

最高気温　36.4℃　（令和6年8月23日）　　**最大風速　15.9m/s　（令和6年11月26日）**

最低気温　-5.2 ℃　（令和6年1月17日）　　**最大瞬間風速　31.0m/s　（令和6年11月26日）**

最深積雪　54cm　（令和5年12月23日）

注）

- 年の最深積雪は、寒候年（前年8月1日～当年7月31日）の最大値。
- 「)」の付いた値：統計を行う対象資料が許容範囲で欠けていますが、上位の統計を用いる際は一部の例外を除いて正常値（資料が欠けていない）と同等に扱います（準正常値）。必要な資料数は、要素または現象、統計方法により若干異なりますが、全体数の80%を基準とします。
- 「]」の付いた値：統計を行う対象資料が許容範囲を超えて欠けています（資料不足値）。値そのものを信用することはできず、通常は上位の統計に用いませんが、極値、合計、度数等の統計ではその値以上（以下）であることが確実である、といった性質を利用して統計に利用できる場合があります。
- 「///」:気象測器の故障など観測の不具合により気象観測要素が欠測となっています。
- 令和3年3月2日より、アメダスの日照時間は「推計気象分布（日照時間）」から得る推計値となりましたので、それまでの日照計による観測値との統計を切断しています。
- 降水量について、雨量計の不具合により令和4年12月20日から令和5年3月30日までのデータを欠測としました。

資料：　富山地方気象台

２　人　　口

2　人　　口

5　住民基本台帳人口の推移

年　次	人　口			自然増減	社会増減	世帯数	増減数
	総　数	男	女				
令 和　2 年	48,244	23,450	24,794	-271	6	17,135	165
令 和　3 年	47,875	23,273	24,602	-283	-86	17,303	168
令 和　4 年	47,447	23,043	24,404	-337	-91	17,320	17
令 和　5 年	47,236	23,007	24,229	-374	163	17,547	227
令 和　6 年	**46,861**	**22,839**	**24,022**	**-362**	**-13**	**17,699**	**152**

資料：市民課　　注）各年4月1日現在（平成24年7月9日住民基本台帳法改正により外国人を含む）

6　年齢（３区分）別人口の推移

年　次	年　少　人　口 ０～１４歳	生産年齢人口 １５～６４歳	老　年　人　口 ６５歳以上	合　　計
令 和　3 年	5,864	27,815	14,409	48,088
構成比（%）	(12.2%)	(57.8%)	(30.0%)	
令 和　4 年	5,685	27,518	14,423	47,626
構成比（%）	(11.9%)	(57.8%)	(30.3%)	
令 和　5 年	5,554	27,447	14,346	47,347
構成比（%）	(11.7%)	(58.0%)	(30.3%)	
令 和　6 年	5,370	27,365	14,289	47,024
構成比（%）	(11.4%)	(58.2%)	(30.4%)	
令 和　7 年	**5,245**	**27,220**	**14,209**	**46,674**
構成比（%）	**(11.2%)**	**(58.3%)**	**(30.5%)**	

資料：市民課　　注）各年1月1日現在（平成24年7月9日住民基本台帳法改正により外国人を含む）

7　地区別人口、世帯数及び面積

令和7年1月1日現在

地区	世帯数	人口			面積(㎢)	人口密度(1㎢当たり)
		総数	男	女		
総数	**17,823**	**46,674**	**22,796**	**23,878**	**127.08**	**367**
出町	3,996	9,146	4,449	4,697	5.80	**1,577**
庄下	877	2,228	1,121	1,107	3.66	**609**
中野	508	1,568	745	823	4.78	**328**
五鹿屋	707	2,025	974	1,051	4.58	**442**
東野尻	662	1,880	931	949	4.68	**402**
鷹栖	932	2,714	1,319	1,395	5.17	**525**
若林	216	661	320	341	3.46	**191**
林	1,714	4,575	2,237	2,338	5.90	**775**
高波	429	1,285	629	656	4.98	**258**
油田	2,186	5,116	2,573	2,543	4.07	**1,257**
南般若	925	2,572	1,259	1,313	3.35	**768**
柳瀬	722	2,019	964	1,055	3.25	**621**
太田	498	1,447	705	742	5.19	**279**
般若	592	1,676	830	846	8.65	**194**
東般若	422	1,245	609	636	4.88	**255**
梅檀野	360	1,002	494	508	9.46	**106**
梅檀山	147	329	149	180	14.45	**23**
東山見	650	1,696	804	892	15.06	**113**
青島	683	1,790	846	944	2.82	**635**
雄神	251	686	340	346	9.67	**71**
種田	346	1,014	498	516	3.22	**315**

資料：市民課　　注）外国人を含む

8　国籍別外国人住民数

令和7年1月1日現在

国籍	人口	男	女
総数	**822**	**381**	**441**
ベトナム国	182	113	69
中国	153	50	103
フィリピン	135	33	102
ブラジル	69	35	34
インドネシア	95	62	33
ネパール	38	11	27
台湾	12	－	12
ミャンマー	46	19	27
韓国	15	3	12
米国	12	10	2
カンボジア	26	22	4
オーストラリア	6	2	4
マレーシア	5	3	2
ジャマイカ	1	－	1
インド	9	8	1
イラン	1	1	－
エストニア	1	1	－
英国	1	1	－
ドイツ	1	1	－
パラグアイ	1	－	1
フランス	2	1	1
ロシア	2	1	1
カナダ	1	1	－
キルギス	1	－	1
タイ	1	－	1
ボリビア	2	1	1
バングラデシュ	2	2	－
モンゴル	1	－	1
トリニダード・トバゴ	1	－	1
その他※	－	－	－

資料：市民課　　※出生による経過滞在者

3　国勢調査

３　国　勢　調　査

（総務省統計局国勢調査報告）

９　人口と世帯の推移

面積　127.03　ｋ㎡　　各年10月1日現在

年　次	世帯数	人口			1世帯当り平均人員	人口密度（1ｋ㎡当り人口）
		総数	男	女		
昭和　10　年	7,500	38,369	18,328	20,041	5.1	302
15	7,473	38,830	18,347	20,483	5.2	306
22	8,513	45,154	21,535	23,619	5.3	355
25	8,375	46,051	22,201	23,850	5.5	363
30	8,493	45,660	21,694	23,966	5.4	359
35	8,723	44,306	20,687	23,619	5.1	349
40	8,915	42,540	20,063	22,477	4.8	335
45	9,181	41,403	19,474	21,929	4.5	326
50	9,615	41,805	19,976	21,829	4.3	329
55	10,200	43,530	20,798	22,732	4.3	343
60	10,459	44,150	21,064	23,086	4.2	348
平成　2　年	10,869	44,521	21,193	23,328	4.1	350
7	12,060	45,918	21,865	24,053	3.8	361
12	13,541	48,092	23,107	24,985	3.6	379
17	15,007	49,429	23,999	25,430	3.3	389
22	15,559	49,410	23,926	25,484	3.2	389
27	16,220	49,000	23,781	25,219	3.0	386
令和　2　年	**17,147**	**48,154**	**23,419**	**24,735**	**2.8**	**379**

１０　世帯人員別世帯数

各年10月1日現在

年　次	世帯数	世帯人員	一般世帯						施設等の世帯	
			総数		1～2人	3～4人	5～6人	7人以上	世帯数	世帯人員
			世帯数	世帯人員						
平成　2　年	10,869	44,521	10,763	44,091	2,450	3,948	3,290	1,075	106	430
7	12,060	45,918	12,051	45,538	3,545	4,393	3,121	992	9	380
12	13,541	48,092	13,523	47,318	4,654	5,122	2,896	851	18	774
17	15,007	49,429	14,786	48,295	5,769	5,602	2,665	750	221	1,134
22	15,559	49,410	15,528	48,473	6,549	5,917	2,412	650	31	937
27	16,220	49,000	16,177	47,921	7,424	5,967	2,228	558	43	1,079
令和　2　年	**17,147**	**48,154**	**17,102**	**46,947**	**8,833**	**5,924**	**1,944**	**401**	**45**	**1,207**

１１　人口集中地区及び増加率

各年10月1日現在

種　別	人口		平成27年～令和2年		面積（ｋ㎡）	人口密度1ｋ㎡当り
	平成27年	令和2年	増加数	増加率(%)		
全市	49,000	48,154	-846	-1.7	127.03	379.1
人口集中地区	－	－	－	－	－	－

１２　年齢（5歳階級）、男女別人口

各年10月1日現在

年齢	令和2年						平成27年			平成22年		
	総数	男	女	構成比（%）			総数	男	女	総数	男	女
				総数	男	女						
総数	**48,154**	**23,419**	**24,735**	**100.0**	**100.0**	**100.0**	**49,000**	**23,781**	**25,219**	**49,410**	**23,926**	**25,484**
0～4	1,611	800	811	3.4	3.4	3.3	1,969	1,017	952	2,220	1,123	1,097
5～9	2,012	1,056	956	4.2	4.5	3.9	2,255	1,152	1,103	2,510	1,305	1,205
10～14	2,288	1,159	1,129	4.8	5.0	4.6	2,509	1,301	1,208	2,548	1,295	1,253
15～19	2,264	1,175	1,089	4.7	5.0	4.4	2,272	1,168	1,104	2,098	1,073	1,025
20～24	1,938	984	954	4.0	4.2	3.9	1,838	962	876	1,769	918	851
25～29	2,128	1,149	979	4.4	4.9	4.0	2,136	1,118	1,018	2,501	1,308	1,193
30～34	2,185	1,125	1,060	4.5	4.8	4.3	2,555	1,327	1,228	3,320	1,715	1,605
35～39	2,592	1,344	1,248	5.4	5.7	5.0	3,307	1,723	1,584	3,875	1,943	1,932
40～44	3,294	1,712	1,582	6.8	7.3	6.4	3,866	1,924	1,942	3,180	1,579	1,601
45～49	3,868	1,927	1,941	8.0	8.2	7.8	3,171	1,568	1,603	2,851	1,453	1,398
50～54	3,198	1,586	1,612	6.6	6.8	6.5	2,879	1,466	1,413	2,817	1,385	1,432
55～59	2,839	1,450	1,389	5.9	6.2	5.6	2,821	1,387	1,434	3,409	1,669	1,740
60～64	2,781	1,341	1,440	5.8	5.7	5.8	3,364	1,630	1,734	4,079	2,078	2,001
65～69	3,279	1,551	1,728	6.8	6.6	7.0	3,963	2,015	1,948	2,954	1,364	1,590
70～74	3,813	1,917	1,896	7.9	8.2	7.7	2,835	1,282	1,553	2,491	1,160	1,331
75～79	2,599	1,128	1,471	5.4	4.8	5.9	2,275	1,030	1,245	2,511	1,023	1,488
80歳以上	4,902	1,674	3,228	10.2	7.2	13.0	4,764	1,595	3,169	4,147	1,433	2,714
不詳	563	341	222	1.2	1.5	0.9	221	116	105	130	102	28

１３　配偶関係（4区分）、年齢（5歳階級）、男女別15歳以上人

令和2年10月1日現在

年 齢	15歳以上人口			男				女			
	総　数	男	女	未　婚	有配偶	死　別	離　別	未　婚	有配偶	死　別	離　別
総　数	**42,235**	**20,399**	**21,836**	**6,047**	**12,946**	**668**	**738**	**4,106**	**12,794**	**3,852**	**1,084**
15～19	2,270	1,179	1,091	1,177	2	－	－	1,089	2	－	－
20～24	1,989	1,015	974	969	45	－	1	895	74	1	4
25～29	2,193	1,189	1,004	904	276	－	9	637	349	－	18
30～34	2,242	1,167	1,075	581	564	－	22	343	699	2	31
35～39	2,640	1,374	1,266	489	854	1	30	256	943	1	66
40～44	3,332	1,736	1,596	507	1,165	2	62	241	1,250	6	99
45～49	3,922	1,963	1,959	452	1,423	8	80	264	1,495	28	172
50～54	3,248	1,620	1,628	317	1,193	8	102	155	1,285	30	158
55～59	2,885	1,480	1,405	198	1,146	21	115	72	1,145	60	128
60～64	2,808	1,358	1,450	170	1,062	28	98	50	1,208	91	101
65～69	3,298	1,564	1,734	144	1,278	43	99	27	1,388	220	99
70～74	3,842	1,931	1,911	102	1,649	110	70	35	1,373	397	106
75～79	2,620	1,136	1,484	24	979	110	23	18	862	545	59
80～84	2,026	842	1,184	9	691	121	21	12	456	695	21
85歳以上	2,920	845	2,075	4	619	216	6	12	265	1,776	22

注）配偶者関係「不詳」を含む

１４　市町村別人口及び世帯数

各年10月1日現在（単位：人、世帯、％）

区　分	人口						世帯数			
	令和２年　総数			平成27年	増減数	増減率	令和2年	平成27年	増減数	増減率
		男	女	総数						
富山市（17.4.1合併）	413,938	202,281	211,657	418,686	-4,748	-1.1	171,917	163,862	8,055	4.9
旧 富山市	321,666	157,218	164,448	323,248	-1,582	-0.5	138,691	131,990	6,701	5.1
旧 大沢野町	21,000	10,279	10,721	21,582	-582	-2.7	7,683	7,396	287	3.9
旧 大山町	9,321	4,532	4,789	10,300	-979	-9.5	3,416	3,500	-84	-2.4
旧 八尾町	18,673	9,111	9,562	19,824	-1,151	-5.8	6,591	6,479	112	1.7
旧 婦中町	40,803	19,924	20,879	40,778	25	0.1	14,709	13,590	1,119	8.2
旧 山田村	1,297	635	662	1,612	-315	-19.5	400	428	-28	-6.5
旧 細入村	1,178	582	596	1,342	-164	-12.2	427	479	-52	-10.9
高岡市（17.11.1合併）	166,393	80,482	85,911	172,125	-5,732	-3.3	65,586	63,814	1,772	2.8
旧 高岡市	154,218	74,592	79,626	159,314	-5,096	-3.2	61,261	59,616	1,645	2.8
旧 福岡町	12,175	5,890	6,285	12,811	-636	-5.0	4,325	4,198	127	3.0
魚津市	40,535	19,729	20,806	42,935	-2,400	-5.6	15,800	15,855	-55	-0.3
氷見市	43,950	20,883	23,067	47,992	-4,042	-8.4	15,759	16,096	-337	-2.1
滑川市	32,349	15,750	16,599	32,755	-406	-1.2	12,115	11,699	416	3.6
黒部市（18.3.31合併）	39,638	19,514	20,124	40,991	-1,353	-3.3	15,238	14,793	445	3.0
旧 黒部市	34,945	17,240	17,705	35,680	-735	-2.1	13,351	12,785	566	4.4
旧 宇奈月町	4,693	2,274	2,419	5,311	-618	-11.6	1,887	2,008	-121	-6.0
砺波市（16.11.1合併）	**48,154**	**23,419**	**24,735**	**49,000**	**-846**	**-1.7**	**17,147**	**16,220**	**927**	**5.7**
旧 砺波市	**42,606**	**20,788**	**21,818**	**42,953**	**-347**	**-0.8**	**15,223**	**14,281**	**942**	**6.6**
旧 庄川町	**5,548**	**2,631**	**2,917**	**6,047**	**-499**	**-8.3**	**1,924**	**1,939**	**-15**	**-0.8**
小矢部市	28,983	13,991	14,992	30,399	-1,416	-4.7	9,726	9,517	209	2.2
南砺市（16.11.1合併）	47,937	22,940	24,997	51,327	-3,390	-6.6	16,483	16,594	-111	-0.7
旧 城端町	8,071	3,824	4,247	8,592	-521	-6.1	2,771	2,761	10	0.4
旧 平村	847	397	450	980	-133	-13.6	305	330	-25	-7.6
旧 上平村	585	265	320	639	-54	-8.5	193	201	-8	-4.0
旧 利賀村	465	252	213	537	-72	-13.4	232	238	-6	-2.5
旧 井波町	7,855	3,696	4,159	8,541	-686	-8.0	2,745	2,759	-14	-0.5
旧 井口村	1,076	537	539	1,181	-105	-8.9	326	332	-6	-1.8
旧 福野町	13,011	6,312	6,699	13,658	-647	-4.7	4,332	4,356	-24	-0.6
旧 福光町	16,027	7,657	8,370	17,199	-1,172	-6.8	5,579	5,617	-38	-0.7
射水市（17.11.1合併）	90,742	44,253	46,489	92,308	-1,566	-1.7	33,812	32,115	1,697	5.3
旧 新湊市	31,685	15,454	16,231	33,251	-1,566	-4.7	11,828	11,645	183	1.6
旧 小杉町	33,919	16,764	17,155	33,625	294	0.9	13,432	12,369	1,063	8.6
旧 大門町	12,443	6,031	6,412	12,718	-275	-2.2	4,147	3,992	155	3.9
旧 下村	1,719	829	890	1,861	-142	-7.6	579	584	-5	-0.9
旧 大島町	10,976	5,175	5,801	10,853	123	1.1	3,826	3,525	301	8.5
市計	952,619	463,242	489,377	978,518	-25,899	-2.6	373,583	360,565	13,018	3.6
舟橋村	3,132	1,521	1,611	2,982	150	5.0	1,051	910	141	15.5
上市町	19,351	9,255	10,096	20,930	-1,579	-7.5	7,256	7,395	-139	-1.9
立山町	24,792	12,002	12,790	26,317	-1,525	-5.8	9,047	9,159	-112	-1.2
入善町	23,839	11,385	12,454	25,335	-1,496	-5.9	8,699	8,628	71	0.8
朝日町	11,081	5,232	5,849	12,246	-1,165	-9.5	4,353	4,514	-161	-3.6
町村計	82,195	39,395	42,800	87,810	-5,615	-6.4	30,406	30,606	-200	-0.7
県計	**1,034,814**	**502,637**	**532,177**	**1,066,328**	**-31,514**	**-3.0**	**403,989**	**391,171**	**12,818**	**3.3**

注）現在の15市町村をベースに、合併前の市町村の人口及び世帯数を記載している

１５　産業、男女別15歳以上就業者数

各年10月1日現在

産業別	令和2年 人口 総数	令和2年 人口 男	令和2年 人口 女	令和2年 構成比(%) 総数	令和2年 構成比(%) 男	令和2年 構成比(%) 女	平成27年 総数	平成27年 男	平成27年 女
総数	**25,464**	**13,711**	**11,753**	**100.0**	**100.0**	**100.0**	**25,712**	**14,017**	**11,695**
第１次産業	1,105	757	348	4.4	5.5	3.0	1,294	871	423
農業	1,103	722	341	4.3	5.3	2.9	1,247	832	415
林業	40	33	7	0.1	0.2	0.1	45	37	8
漁業	2	2	－	0.0	0.0	－	2	2	－
第２次産業	8,818	6,209	2,609	34.6	45.3	22.1	8,741	6,172	2,569
鉱業，採石業，砂利採取業	15	10	5	0.1	0.1	0.0	14	13	1
建設業	2,251	1,871	380	8.8	13.6	3.2	2,301	1,927	374
製造業	6,552	4,328	2,224	25.7	31.6	18.9	6,426	4,232	2,194
第３次産業	15,365	6,649	8,716	60.3	48.5	74.2	15,445	6,823	8,622
電気・ガス・熱供給・水道業	198	182	16	0.8	1.3	0.1	202	188	14
情報通信業	349	241	108	1.4	1.7	0.9	322	238	84
運輸業，郵便業	1,034	766	268	4.0	5.6	2.3	1,079	830	249
卸売業，小売業	3,572	1,615	1,957	14.0	11.8	16.7	3,613	1,623	1,990
金融業，保険業	457	181	276	1.8	1.3	2.3	527	206	321
宿泊業，飲食サービス業	1,054	339	715	4.1	2.5	6.1	1,142	367	775
教育，学習支援業	1,248	418	830	4.9	3.0	7.1	1,128	413	715
医療，福祉	3,539	701	2,838	13.9	5.1	24.1	3,366	634	2,732
複合サービス事業	324	159	165	1.3	1.2	1.4	372	191	181
不動産業，物品賃貸業	227	134	93	0.9	1.0	0.8	260	166	94
学術研究，専門・技術サービス業	592	374	218	2.3	2.7	1.9	613	384	229
生活関連サービス業，娯楽業	736	257	479	2.9	1.9	4.1	774	282	492
ｻｰﾋﾞｽ業（他に分類されないもの）	1,243	751	492	4.9	5.5	4.2	1,269	761	508
公務（他に分類されるものを除く）	792	531	261	3.1	3.9	2.2	778	540	238
分類不能の産業	176	96	80	0.7	0.7	0.7	232	151	81

１６　住宅の種類・住宅の所有の関係別一般世帯数

令和2年10月1日現在

	世帯数	世帯人員	1世帯当り人員
住宅に住む一般世帯数	**16,835**	**46,637**	**2.77**
持ち家	12,884	40,070	3.11
公営借家	293	597	2.04
民営借家	2,917	4,943	1.69
給与住宅	560	762	1.36
間借り	181	265	1.46
住宅以外に住む一般世帯数	**267**	**310**	**1.16**

１７　産業、男女別15歳以上就業者数　（雇用者-特掲）

令和2年10月1日現在

産業別	総数		（再掲）雇用者	
	男	女	男	女
総数	**13,711**	**11,753**	**12,024**	**10,670**
農業	722	341	311	137
林業	33	7	29	7
漁業	2	－	2	0
鉱業，採石業，砂利採取業	10	5	10	5
建設業	1,871	380	1,536	341
製造業	4,328	2,224	4,180	2,150
電気・ガス・熱供給・水道業	182	16	182	16
情報通信業	241	108	235	102
運輸業，郵便業	766	268	755	265
卸売業，小売業	1,615	1,957	1,428	1,766
金融業，保険業	181	276	179	267
不動産業，物品賃貸業	134	93	117	86
学術研究，専門・技術サービス業	374	218	270	177
宿泊業，飲食サービス業	339	715	255	612
生活関連サービス業，娯楽業	257	479	187	322
教育，学習支援業	418	830	395	770
医療，福祉	701	2,838	613	2,773
複合サービス事業	159	165	159	159
サービス業（他に分類されないもの）	751	492	606	406
公務（他に分類されるものを除く）	531	261	531	261
分類不能の産業	96	80	44	48

注）（再掲）雇用者には「役員」を含む

１８　労働力状態、男女別15歳以上人口

令和2年10月1日現在

区分		人口			構成比（%）		
		総数	男	女	総数	男	女
総数（15才以上）		**41,680**	**20,063**	**21,617**	**100.0**	**100.0**	**100.0**
労働力	総数	26,288	14,216	12,072	63.1	70.9	55.8
	就業者	25,464	13,711	11,753	61.1	68.3	54.4
	完全失業者	824	505	319	2.0	2.5	1.5
非労働力		15,392	5,847	9,545	36.9	29.1	44.2

注）労働力状態「不詳」は非労働力に含む

１９　労働力状態、男女別15歳以上人口

令和2年10月1日現在

	労働力人口					非労働力人口		
	就業者				完全失業者	家事	通学	その他
	主に仕事	家事のほか仕事	通学のかたわら仕事	休業者				
総数	**22,244**	**2,587**	**172**	**461**	**824**	**4,678**	**2,129**	**8,585**
男	13,011	457	57	186	505	697	1,087	4,063
女	9,233	2,130	115	275	319	3,981	1,042	4,522

注）労働力状態「不詳」は非労働力人口（その他）に含む

２０　産業、年齢、男女別15歳以上就業者数

産業	総数		年令									
			15～19		20～24		25～29		30～34		35～39	
	男	女	男	女	男	女	男	女	男	女	男	女
総数	**13,711**	**11,753**	**141**	**138**	**761**	**693**	**1,031**	**814**	**1,010**	**844**	**1,208**	**977**
農業	722	341	4	2	9	5	14	1	18	8	43	16
林業	33	7	－	－	2	－	3	－	2	－	4	－
漁業	2	－	－	－	－	－	－	－	－	－	－	－
鉱業，採石業，砂利採取業	10	5	－	－	－	－	－	－	－	－	－	1
建設業	1,871	380	20	6	90	16	95	14	87	14	134	29
製造業	4,328	2,224	59	32	309	168	415	192	403	187	429	177
電気・ガス・熱供給・水道業	182	16	3	1	12	－	18	4	9	－	14	－
情報通信業	241	108	－	－	15	10	27	9	30	16	30	18
運輸業，郵便業	766	268	5	1	35	12	37	14	39	9	65	14
卸売業，小売業	1,615	1,957	16	33	101	123	127	104	135	135	162	145
金融業，保険業	181	276	－	5	11	18	15	30	19	26	16	25
不動産業，物品賃貸業	134	93	－	－	3	6	6	7	6	7	13	3
学術研究，専門・技術サービス業	374	218	2	1	7	8	20	11	22	8	21	27
宿泊業，飲食サービス業	339	715	17	35	29	51	19	36	26	45	23	50
生活関連サービス業,娯楽業	257	479	2	2	13	34	15	25	13	36	21	42
教育，学習支援業	418	830	2	4	16	41	43	70	44	66	35	66
医療，福祉	701	2,838	1	7	18	153	58	221	60	224	71	298
複合サービス事業	159	165	1	1	8	14	17	11	9	10	9	8
サービス業（他に分類されないもの）	751	492	5	4	31	13	33	21	32	27	50	32
公務（他に分類されるものを除く）	531	261	1	－	43	17	58	36	48	23	58	19
分類不能の産業	96	80	3	4	9	4	11	8	8	3	10	7

２１　世帯の家族類型別一般世帯数、一般世帯人員

世帯の家族類型		総数	一般						
			A 親族のみ						
			総数	I 核家族世帯					
				総数	(1) 夫婦のみの世帯	(2) 夫婦と子から成る世帯	(3) 男親と子から成る世帯	(4) 女親と子から成る世帯	総数
一般世帯数		**17,102**	12,477	9,032	3,018	4,502	214	1,298	3,445
一般世帯人員		**46,947**	42,127	25,782	6,036	16,295	476	2,975	16,345
（再掲）6歳未満世帯員のいる一般世帯	世帯数	**1,525**	1,520	1,057	－	1,025	4	28	463
	世帯人員	**6,867**	6,834	4,045	－	3,960	8	77	2,789
	6歳未満の世帯人員	**2,003**	1,995	1,392	－	1,355	4	33	603
（再掲）18歳未満世帯員のいる一般世帯	世帯数	**4,260**	4,244	2,796	－	2,514	28	254	1,448
	世帯人員	**18,980**	18,906	10,538	－	9,765	71	702	8,368
	18歳未満の世帯人員	**7,355**	7,331	4,784	－	4,352	40	392	2,547
（再掲）3世代世帯	世帯数	**2,535**	2,526	－	－	－	－	－	2,526
	世帯人員	**13,380**	13,330	－	－	－	－	－	13,330

注）世帯の家族類型不詳を含む

令和2年10月1日現在

階級													
40～44		45～49		50～54		55～59		60～64		65～69		70才以上	
男	女	男	女	男	女	男	女	男	女	男	女	男	女
1,544	**1,319**	**1,766**	**1,660**	**1,469**	**1,369**	**1,317**	**1,154**	**1,133**	**1,000**	**994**	**809**	**1,337**	**976**
32	14	28	13	34	17	22	12	54	40	131	61	333	152
－	－	6	1	3	2	2	1	6	3	4	－	1	－
－	－	1	－	1	－	－	－	－	－	－	－	－	－
2	－	1	2	2	－	1	－	－	－	1	2	3	－
281	49	287	70	167	50	152	36	186	34	207	32	165	30
526	265	596	313	502	295	452	240	286	180	174	83	177	92
21	1	31	5	28	－	21	3	21	1	2	1	2	－
28	16	24	14	39	12	28	8	14	3	4	1	2	1
94	31	121	47	102	47	95	45	73	23	60	14	40	11
160	206	192	281	165	237	152	172	127	159	107	155	171	207
9	30	46	30	15	38	23	31	24	26	2	5	1	12
11	15	16	13	17	8	10	12	24	3	5	8	23	11
39	35	50	45	33	23	42	15	49	20	35	14	54	11
26	76	42	86	35	75	29	50	29	55	27	70	37	86
32	48	28	55	26	41	12	35	19	27	21	47	55	87
27	82	35	124	54	104	67	113	54	102	23	33	18	25
79	382	74	420	62	307	77	278	62	235	65	187	74	126
27	14	31	31	15	21	17	19	11	24	6	7	8	5
78	29	69	63	83	44	57	52	70	40	96	69	147	98
66	19	84	39	74	40	53	27	19	22	18	14	9	5
6	7	4	8	12	8	5	5	5	3	6	6	17	17

令和2年10月1日現在

世帯の世帯Ⅱ核家族以外の世帯										B	C
(5) 夫婦と両親から成る世帯	(6) 夫婦とひとり親から成る世帯	(7) 夫婦、子供と両親から成る世帯	(8) 夫婦、子供とひとり親から成る世帯	(9) 夫婦と他の親族（親、子供を含まない）から成る世帯	(10) 夫婦、子供と他の親族（親を含まない）から成る世帯	(11) 夫婦、親と他の親族（子供を含まない）から成る世帯	(12) 夫婦、子供、親と他の親族から成る世帯	(13) 兄弟姉妹のみから成る世帯	(14) 類に分されない他の世帯	非親族を含む世帯	単独世帯
235	509	867	915	34	195	75	330	57	228	97	4,514
940	1,527	5,070	4,191	114	925	440	2,243	121	774	261	4,514
－	－	177	81	4	31	22	136	－	12	5	－
－	－	1,057	395	19	151	167	946	－	54	33	－
－	－	236	98	5	38	31	180	－	15	8	－
－	－	587	333	6	130	30	295	－	67	14	2
－	－	3,544	1,638	27	632	221	2,041	－	265	72	2
－	－	1,070	561	8	195	52	560	－	101	22	2
－	－	867	915	－	175	52	330	－	187	9	－
－	－	5,070	4,191	－	832	333	2,243	－	661	50	－

２２　男女別６５歳以上人口

令和2年10月1日現在

	６５歳以上人口				６５歳以上世帯員がいる一般世帯数				
	総　数	65歳以上人口の割合（%）	男	女	総　数	65歳以上世帯員がいる世帯の割合	うち高齢単身世帯数	うち高齢夫婦世帯数	うち夫婦とも65歳以上の高齢夫婦世帯数
	人	人	人	人	世帯	%	世帯	世帯	世帯
砺　波　市	**14,706**	**30.5**	**6,318**	**8,388**	**8,666**	**50.7**	**1,510**	**1,802**	**1,590**
富 山 県	336,851	32.6	143,587	193,264	204,968	50.9	46,175	50,694	45,176

２３　常住地による従業地別就業者数

令和2年10月1日現在

		総　数	高岡市	南砺市	富山市	小矢部市	射水市	金沢市	その他	不詳
就業者数		**25,464**	3,623	3,472	1,822	1,651	869	371	324	224
自宅で従業		**2,300**	－	－	－	－	－	－	－	－
自宅外の自市で従業		**10,808**	－	－	－	－	－	－	－	－
他市町村で従業（流出）		**12,196**	3,623	3,472	1,822	1,651	869	371	324	64
	県内	11,591	3,623	3,472	1,822	1,651	869	－	154	－
	他県	541	－	－	－	－	－	371	170	－
	不詳	64	－	－	－	－	－	－	－	64
不詳		**160**	－	－	－	－	－	－	－	160

２４　従業地による常住市町村別就業者数

令和2年10月1日現在

		総　数	高岡市	南砺市	富山市	小矢部市	射水市	金沢市	その他	不詳
就業者数		**23,581**	3,442	3,060	861	1,364	774	178	570	224
自宅で従業		**2,300**	－	－	－	－	－	－	－	－
自宅外の自市で従業		**10,808**	－	－	－	－	－	－	－	－
他市町村に常住（流入）		**10,313**	3,442	3,060	861	1,364	774	178	570	64
	県内	9,836	3,442	3,060	861	1,364	774	－	335	－
	他県	413	－	－	－	－	－	178	235	－
	不詳	64	－	－	－	－	－	－	－	64
不詳		160	－	－	－	－	－	－	－	160

２５　常住地による通学地別通学者数

令和2年10月1日現在

		総　数	高岡市	南砺市	富山市	小矢部市	射水市	金沢市	その他	不詳
通学者数		**5,798**	473	342	230	79	69	105	102	236
自市で通学		**4,162**	－	－	－	－	－	－	－	－
他市町村で通学（流出）		**1,446**	473	342	230	79	69	105	102	46
	県内	1,199	473	342	230	79	69	－	6	－
	他県	201	－	－	－	－	－	105	96	－
	不詳	46	－	－	－	－	－	－	－	46
不詳		**190**	－	－	－	－	－	－	－	190

２６　通学地による常住市町村別通学者数

令和2年10月1日現在

		総　数	南砺市	高岡市	小矢部市	射水市	富山市	金沢市	その他	不詳
通学者数		**4,958**	263	157	100	31	2	－	7	236
自市に常住		**4,162**	－	－	－	－	－	－	－	－
他市町村に常住（流入）		**606**	263	157	100	31	2	－	7	46
	県内	558	263	157	100	31	2	－	5	－
	他県	2	－	－	－	－	－	－	2	－
	不詳	46	－	－	－	－	－	－	－	46
不詳		**190**	－	－	－	－	－	－	－	190

４　農　林　業

4 農 林 業

２７　農家数、農業経営体数、経営等状況の推移

■農家数の推移　（単位：戸）

年　次	総農家数	販売農家※	自給的農家	土地持ち非農家
平成27年	1,566	1,214	352	3,224
令和 2年	**1,082**	**805**	**277**	**χ**

年　次	販売農家※	専業農家	兼業農家	第１種※兼業農家	第２種※兼業農家
平成27年	1,214	161	1,053	109	944
令和 2年	**805**	－	－	－	－

年　次	販売農家※	販　売　額							
		50万円未満	50～100万円	100～200万円	200～300万円	300～500万円	500～1,000万円	1,000～2,000万円	2,000万円以上
平成22年	1,642	317	480	491	159	105	49	25	16
平成27年	1,214	364	350	259	106	66	39	16	14
令和 2年	**805**	－	－	－	－	－	－	－	－

■農業経営体数の推移　（単位：経営体）

年　次	農業※経営体	法　人　化　し　て　い　る				法人化していない
		農事組合法人	会　社	各種団体	その他の法人	
平成27年	1,303	49	20	5	2	1,227
令和 2年	**894**	**42**	**23**	**6**	**1**	**822**

資料：農林業センサス

※表中の用語について

第１種兼業農家	農業所得を主とする兼業農家　※令和２年より調査項目が廃止され把握しないもの
第２種兼業農家	農業所得を従とする兼業農家　※令和２年より調査項目が廃止され把握しないもの
販　売　農　家	経営耕地面積が30ａ以上又は調査期日前１年間における農産物販売金額が50万円以上の農家　※令和２年より販売額該当なし
農 業 経 営 体	次のいずれかに該当する事業を行う者 (1) 経営耕地面積が30ａ以上の規模の農業 (2) 農作物の作付面積又は栽培面積、家畜の飼養頭羽数又は出荷羽数その他の事業の規模が一定規模以上の農業 (3) 農作業の受託の事業

■農業経営体の経営等状況の推移　（単位：経営体）

年　次	農業※経営体	経営耕地なし	経営耕地あり						
			0.5ha未満	0.5～1.0ha	1.0～1.5ha	1.5～2.0ha	2.0～3.0ha	3.0～5.0ha	5.0ha以上
平成27年	1,303	13	138	343	336	193	107	45	128
令和 2年	**894**	**16**	**73**	**213**	**205**	**129**	**89**	**43**	**126**

年　次	販売のあった経営体	単一経営（主位部門が８割以上の経営）							複合経営
		計	稲作	麦類作	雑穀・いも類・豆類	花き・花木	畜産	その他	
平成22年	1,679	1,522	1,475	9	14	5	8	11	157
平成27年	1,244	1,066	1,012	10	9	7	6	22	178
令和 2年	**844**	**705**	**615**	**4**	**8**	**6**	**5**	**67**	**139**

（単位　　経営体数：経営体、面積：ha）

年　次	経営耕地総面積	田		畑		樹園地	
		田のある経営体数	面積計	畑のある経営体数	面積計	樹園地のある経営体数	面積計
平成27年	4,622	1,277	4,512	299	93	46	17
令和 2年	**4,593**	**870**	**4,491**	**181**	**85**	**34**	**17**

資料：農林業センサス

２８　林業経営体数の推移、林種別森林面積

■林業経営体数の推移　（単位：経営体）

年　次	計	法人化している							地方公共団体・財産区	法人化していない
		小計	農事組合法人	会社						
				株式会社	有限会社	合名・合資会社	各種団体	その他の法人		
平成22年	62	2	－	1	－	－	1	－	－	60
平成27年	35	2	－	1	－	－	1	－	－	33
令和２年	**11**	**1**	**－**	**1**	**－**	**－**	**－**	**－**	**－**	**10**

資料：農林業センサス

■林種別森林面積　（単位：ha）　令和5年3月31日

森林面積			3,470
	人工林		1,667
		針葉樹	1,657
		広葉樹	9
	天然林		1,552
		針葉樹	66
		広葉樹	1,487
	その他		242
	国有林		10
森林率（%）			27

資料：農地林務課「富山県森林・林業統計書」

２９　農地転用状況(地区別)

（単位：㎡）

年度 地区	総数		一般住宅		公共施設		会社・工場 アパート		その他		一時転用	
	件数	面積	件数	面積	件数	面積	件数	面積	件数	面積	件数	面積
令和３年度	48	88,862	21	9,020	1	3,091	20	73,043	6	3,708	7	66,183
令和４年度	44	116,762	21	19,471	1	132	21	95,358	1	1,801	4	30,544
令和５年度	**65**	**55,933**	**30**	**17,503**	**1**	**115**	**22**	**33,550**	**12**	**4,765**	**5**	**60,799**
出町	31	21,593	17	7,314	－	－	12	13,710	2	569	1	17,911
庄下	4	7,182	3	6,910	－	－	－	－	1	272	－	－
中野	1	519	－	－	－	－	－	－	1	519	－	－
五鹿屋	1	565	－	－	－	－	1	565	－	－	－	－
東野尻	3	848	2	763	－	－	－	－	1	85	1	16,806
鷹栖	4	7,858	－	－	－	－	2	6,629	2	1,229	－	－
若林	1	2,946	－	－	－	－	1	2,946	－	－	－	－
林	2	1,971	1	409	－	－	1	1,562	－	－	1	13,457
高波	2	498	2	498	－	－	－	－	－	－	－	－
油田	5	7,233	3	735	－	－	1	6,271	1	227	－	－
南般若	－	－	－	－	－	－	－	－	－	－	－	－
柳瀬	－	－	－	－	－	－	－	－	－	－	1	11,382
太田	－	－	－	－	－	－	－	－	－	－	－	－
般若	2	365	－	－	1	115	－	－	1	250	－	－
東般若	1	233	－	－	－	－	－	－	1	233	－	－
梅檀野	2	1,545	1	827	－	－	1	718	－	－	1	1,243
梅檀山	1	1,339	－	－	－	－	－	－	1	1,339	－	－
東山見	2	127	－	－	－	－	1	85	1	42	－	－
青島	－	－	－	－	－	－	－	－	－	－	－	－
雄神	2	682	1	47	－	－	1	635	－	－	－	－
種田	1	429	－	－	－	－	1	429	－	－	－	－

資料：農業委員会　　注）総数は一時転用を含まない

５　工　　業

5 工　　業

（経済産業省工業統計調査結果）

３０　工業の推移　（従業者４人以上の事業所）

産業中分類 ＼ 項目		令和３年			令和元年		
		事業所数	従業者数（人）	製造品出荷額等（万円）	事業所数	従業者数（人）	製造品出荷額等（万円）
	総数	**143**	**5,301**	**15,143,431**	**143**	**5,330**	**18,381,753**
09	食料品	18	786	1,193,064	22	618	891,628
10	飲料・飼料	3	270	2,492,046	4	280	2,970,484
11	繊維	9	315	554,280	9	324	528,306
12	木材・木製品	7	58	51,696	8	82	105,157
13	家具・装備品	13	265	517,152	13	247	547,001
14	パルプ・紙	2	55	χ	2	59	χ
15	印刷・同関連	6	121	370,187	6	126	345,865
16	化学	1	6	χ	1	8	χ
17	石油・石炭	2	12	χ	2	12	χ
18	プラスチック	10	228	368,856	12	277	524,440
19	ゴム製品	－	－	－	－	－	－
20	なめし革	1	4	χ	－	－	－
21	窯業・土石	10	242	359,112	9	309	517,113
22	鉄鋼	1	58	χ	1	64	χ
23	非鉄金属	3	275	2,918,880	3	272	3,117,675
24	金属製品	26	489	1,093,283	23	548	1,183,742
25	はん用機械	－	－	－	－	－	－
26	生産用機械	16	283	346,763	15	293	477,021
27	業務用機械	－	－	－	－	－	－
28	電子部品	7	1,534	4,146,569	7	1,561	6,422,541
29	電気機械	1	12	χ	2	40	χ
30	情報通信	－	－	－	－	－	－
31	輸送機械	6	269	370,428	4	210	310,285
32	その他	1	19	χ	－	－	－

資料：項目の数字は日本標準産業分類における分類コード

令和元年は工業統計調査（R2.6.1現在）

令和３年は経済センサス－活動調査（R3.6.1現在）

注）事業所数、従業者数は各年6月1日現在、製造品出荷額等は令和元年1年間の数値である。

χ：少数の事業所に関する数値であるため、集計結果を掲げると個々の報告書の秘密が漏れるおそれがある場合

３１　産業別事業所数・従業者数・製造品出荷額等　（従業者4人以上の事業所）

産業中分類 ＼ 項目		事業所数	従業者数（人）	現金給与総額（万円）	原材料使用額等（万円）	製造品出荷額等（万円）	（粗）付加価値額（万円）	生産額（万円）
	総数	**143**	**5,301**	**2,259,174**	**9,168,296**	**15,143,431**	**5,365,226**	**15,062,880**
09	食料品	18	786	170,144	794,264	1,193,064	340,730	1,175,408
10	飲料・飼料	3	270	140,029	1,948,623	2,492,046	452,217	2,499,051
11	繊維	9	315	104,788	277,285	554,280	242,192	345,031
12	木材・木製品	7	58	14,243	18,649	51,696	30,110	51,660
13	家具・装備品	13	265	87,427	343,631	517,152	143,353	513,407
14	パルプ・紙	2	55	χ	χ	χ	χ	χ
15	印刷・同関連	6	121	39,771	197,418	370,187	148,297	368,829
16	化学	1	6	χ	χ	χ	χ	χ
17	石油・石炭	2	12	χ	χ	χ	χ	χ
18	プラスチック	10	228	78,971	243,935	368,856	104,052	365,824
19	ゴム製品	－	－	－	－	－	－	－
20	なめし革	1	4	χ	χ	χ	χ	χ
21	窯業・土石	10	242	70,276	231,042	359,112	105,983	353,569
22	鉄鋼	1	58	χ	χ	χ	χ	χ
23	非鉄金属	3	275	190,579	2,209,550	2,918,880	809,315	3,119,948
24	金属製品	26	489	180,507	642,393	1,093,283	382,020	1,043,611
25	はん用機械	－	－	－	－	－	－	－
26	生産用機械	16	283	107,682	154,966	346,763	167,256	329,897
27	業務用機械	－	－	－	－	－	－	－
28	電子部品	7	1,534	873,541	1,725,376	4,146,569	2,147,344	4,195,044
29	電気機械	1	12	χ	χ	χ	χ	χ
30	情報通信	－	－	－	－	－	－	－
31	輸送機械	6	269	126,289	204,037	370,428	136,748	367,750
32	その他	1	19	χ	χ	χ	χ	χ

資料：項目の数字は日本標準産業分類における分類コード

令和３年は経済センサス－活動調査（R3.6.1現在）

注）事業所数、従業者数は各年6月1日現在、製造品出荷額等は令和元年1年間の数値である。

χ：少数の事業所に関する数値であるため、集計結果を掲げると個々の報告書の秘密が漏れるおそれがある場合

６　上下水道・金融

6　上下水道・金融

３２　公共下水道事業の概要

令和6年3月31日現在

区　　分	計画処理面積 (ha)	計画処理人口 (人)	計画事業費 (千円)
公共下水道	624.4	11,200	38,701,642
特定環境保全公共下水道	976.6	23,203	
計	**1,601.0**	**34,403**	**38,701,642**

資料：上下水道課

３３　農業集落排水事業の概要

令和6年3月31日現在

区　　分	排水区域面積 (ha)	計画処理人口 (人)	管渠延長 (m)	全体事業費 (千円)	施工年度
東　般　若	55	1,870	26,011	2,526,076	平成4～ 7 年度
般　　若	75	3,070	32,645	3,539,142	平成6～10年度
梅　檀　野	39	1,900	22,721	2,250,387	平成9～13年度
雄　　神	47	1,350	10,103	937,644	昭和57～平成元年度

資料：上下水道課

３４　特定地域生活排水処理事業の概要

令和6年3月31日現在

	処理対象人口	設置基数	事業費(千円)	施　工　年　度
梅　檀　山	434 人	160 基	240,000	平成14～18年度

資料：上下水道課

３５　下水道等普及状況　（公共下水道＋農業集落排水＋個別排水処理＋特定地域生活排水）

各年度末現在

年　　度	処理区域面積 (ha)	行政区域内人口(人) (A)	処理区域内人口(人) (B)	水洗化人口(人) (C)	普及率 (B)/(A) (%)	水洗化率 (C)/(B) (%)
令和３年度	1,597	47,447	39,769	36,074	83.8	90.7
令和４年度	1,608	47,236	39,687	36,120	84.0	91.0
令和５年度	**1,619**	**46,861**	**40,131**	**36,638**	**85.6**	**91.3**

資料：上下水道課

３６　上水道普及状況

各年度末現在

区分／年度	行政区域内		行政区域内 給水区域内		行政区域内 計画給水	行政区域内 現在給水		給水普及率 (B)/(A)	給水開始年月日
	人口	戸数	人口(A)	戸数	人口	人口(B)	戸数		
	人	戸	人	戸	人	人	戸	%	
令和３年度	47,447	17,320	47,447	17,320	49,900	46,990	16,920	99.04	大正12年9月1日
令和４年度	47,236	17,547	47,236	17,547	49,900	46,767	17,161	99.01	
令和５年度	**46,861**	**17,699**	**46,861**	**17,699**	**49,900**	**46,421**	**17,357**	**99.06**	

資料：上下水道課

３７　給配水施設状況

令和6年3月31日現在

区分	取水施設			滅菌施設	送水施設	配水施設				
	井戸		取水ポンプ	滅菌機	送水ポンプ	配水池		配水ポンプ	減圧槽	
	深井戸	浅井戸		次亜塩素滅菌機		容量	数		容量	数
	本	本	台	台	台	㎥	池	台	㎥	槽
上水道	**3**	**4**	**15**	**12**	**31**	**14,089**	**22**	**9**	**30**	**3**

資料：上下水道課

３８　配水管・消火栓状況

各年度末現在

区分／年度	導水・送水・配水管延長		消火栓	
令和３年度	447,876	m	733	基
令和４年度	452,042	m	744	基
令和５年度	**453,277**	**m**	**751**	**基**

資料：上下水道課

３９　中小企業融資資金

■預託金の利用状況

令和6年3月31日現在

区分	令和5年度 金額	融資件数 総数	金額種類 短期	振興	創業者支援	小口	緊急経営改善資金
	（千円）	（件）					
総数	**181,370**	**35**	**－**	**10**	**－**	**24**	**1**
農業	－	－	－	－	－	－	－
林業	5,000	1	－	1	－	－	－
漁業	－	－	－	－	－	－	－
鉱業	－	－	－	－	－	－	－
建設業	34,500	9	－	2	－	7	－
製造業	18,000	4	－	－	－	4	－
電気・ガス・水道業	－	－	－	－	－	－	－
情報通信業	－	－	－	－	－	－	－
運輸業	－	－	－	－	－	－	－
卸売・小売業	56,500	8	－	3	－	5	－
金融・保険業	－	－	－	－	－	－	－
不動産・物品賃貸業	6,430	1	－	1	－	－	－
学術研究・専門技術	2,560	1	－	－	－	－	1
飲食店・宿泊業	19,380	4	－	1	－	3	－
生活関連・娯楽	17,000	2	－	1	－	1	－
医療・福祉	10,000	1	－	－	－	1	－
教育・学習支援業	500	1	－	－	－	1	－
サービス業	11,500	3	－	1	－	2	－
その他	－	－	－	－	－	－	－

資料：商工観光課

7　運輸・通信・土木・建築

7　運輸・通信・土木・建築

４０　鉄道輸送状況

年度	砺波駅利用者（人）			
	総数	伸び率（%）	乗車	降車
令和３年度	681,398	-0.3	340,699	340,699
令和４年度	711,776	4.4	355,888	355,888
令和５年度	**744,158**	**4.5**	**372,079**	**372,079**

資料：西日本旅客鉄道㈱金沢支社

４１　バス運送状況

年度	バス保有台数（台）	走行延粁数（km）	輸送延人員（人）	1日平均乗車人員（人）
令和３年度	16	602,966	281,759	772
令和４年度	16	587,586	323,957	887
令和５年度	**16**	**589,965**	**331,490**	**906**

資料：加越能バス㈱　　注）　砺波営業所管内分

４２　自動車保有台数

（単位：台）　各年度3月31日現在

年度	総数	貨物						乗合		乗用				特種自動車		特殊大型自動車		軽自動車				小型二輪
		普通		小型		被牽引				普通		小型						四輪		特種	二輪	
		自家用	営業用	自家用	営業用	自家用	営業用	自家用	営業用	自家用	営業用	自家用	営業用	自家用	営業用	自家用	営業用	乗用	貨物			
令和３年度	42,241	840	426	1,431	23	1	36	52	37	9,068	17	10,657	13	390	59	309	1	13,636	4,637	73	…	535
令和４年度	42,256	826	435	1,413	23	1	31	52	32	9,233	18	10,387	12	377	62	305	1	13,645	4,764	73	…	566
令和５年度	**42,494**	**829**	**429**	**1,403**	**24**	**1**	**28**	**52**	**32**	**9,495**	**20**	**10,136**	**10**	**396**	**61**	**304**	**1**	**13,794**	**4,812**	**64**	**…**	**603**

資料：北陸信越運輸局　富山運輸支局

注）軽二輪車の台数は、集計方法の変更により公表できない

４３　電話加入数

各年度3月31日現在

年　　度	加入電話(単位：加入)	ＩＮＳネットサービス※（単位：回線）	公衆電話（単位：個）	
			ボックス	卓　上
令和３年度	4,374	748	18	30
令和４年度	4,046	681	18	27
令和５年度	**3,702**	**523**	**16**	**19**

資料：ＮＴＴ西日本

注）ＩＮＳネットサービス ： ＩＮＳネット64、ＩＮＳネット1500（ＩＮＳネット64の10倍換算）の合計

４４　市営バス利用状況

（単位：人）

路線／年度	梅檀山線	高波線	東般若・梅檀野線	庄川線
令和３年度	2,871	8,681	931	11,317
令和４年度	3,177	11,433	890	9,136
令和５年度	**2,852**	**10,378**	**507**	**9,218**

路線／年度	北・西部循環線	東部循環線	南部循環線
令和３年度	4,419	993	749
令和４年度	4,120	886	1,320
令和５年度	**3,735**	**1,040**	**1,277**

路線／年度	庄川北回り線	庄川南回り線	計
令和３年度	730	－	30,691
令和４年度	714	－	31,676
令和５年度	**837**	**－**	**29,844**

資料：企画政策課 注）４月～翌年３月の実績値

注）令和２年１０月１日路線改正に伴い、庄川南回り線は廃線

４５　道　　路

（単位：ｋｍ，％）　令和6年4月1日現在

区　分	延長	内訳			舗装延長	舗装率
		3.5m未満	3.5～5.5m	5.5m以上		
総　数	**907.2**	**72.6**	**520.9**	**313.7**	**842.7**	**92.9**
市　道	746.4	69.6	488.8	188.0	684.3	91.7
県　道	122.1	3.0	30.0	89.1	119.7	98.0
国　道	38.7	0.0	2.1	36.6	38.7	100.0

資料：土木課　　注）延長は独立自歩道、橋梁を含み、県道・市道については簡易舗装を含む

４６　橋　　梁

令和6年4月1日現在

区　分	全体		左のうち永久橋	
	数	延長（m）	数	延長（m）
総　数	**766**	**8,058**	**765**	**7,998**
市　道	607	3,395	606	3,335
県　道	117	2,276	117	2,276
国　道	42	2,387	42	2,387

資料：土木課

４７　都市計画用途地域別面積

（単位：ha）令和6年4月1日現在

種別	第一種低層住居専用地域	第一種中高層住居専用地域	第二種中高層住居専用地域	第一種住居地域	第二種住居地域	準住居地域	近隣商業地域	商業地域	準工業地域	工業地域	総計
砺波都市計画区域	9.2	55.9	32.8	125.8	70.0	42.4	46.3	7.5	168.6	18.3	576.8

資料：都市整備課　注）平成25年3月から庄川都市計画区域と統合（砺波都市計画区域面積：12,703ha）

４８　土地区画整理事業

（単位：ha）令和6年4月1日現在

都市計画区域	地区名	施行区分	施行面積	施行期間
砺波都市計画区域	出町	公共	12.0	S44 ～ H15
	太郎丸中央	組合	17.3	S55 ～ H2
	鍋島	組合	11.2	S58 ～ H3
	青島	公共	1.6	S62 ～ H4
	中村	組合	31.2	S62 ～ H6
	鍋島中央	組合	12.2	S62 ～ H10
	太郎丸西部	組合	39.7	H1 ～ H15
	鍋島北	組合	7.6	H2 ～ H7
	金屋・青島	公共	3.7	H3 ～ H12
	砺波駅南	組合	6.7	H4 ～ H12
	太郎丸東部	組合	37.0	H6 ～ H16
	深江	組合	10.0	H8 ～ H18
	青島西部	組合	1.5	H9 ～ H12
	中神南部	組合	0.9	H10 ～ H12
	杉木	組合	54.9	H12 ～ H26
	青島東部	組合	2.2	H14 ～ H18
	出町東部第２	組合	5.7	H17 ～ H23
	中神	組合	32.6	H20 ～ H29
	出町東部第３	組合	2.0	R2 ～ R9予定
計	**１９箇所**		**290.0**	

資料：都市整備課

４９　都市公園

（単位：㎡）　　令和6年4月1日現在

種類	種別	公園数	面積	備　考		
住区基幹公園	街区公園	166	122,221	公園事業によるもの（出町けやき公園、古上野どんど公園）	2か所	4,595
				土地区画整理事業によるもの	45か所	83,058
				開発行為によるもの	119か所	34,568
	近隣公園	1	28,549	総合運動場		
	地区公園	13	162,844	舟戸公園、砺波向山健民公園、旧農村公園11か所		
都市基幹公園	総合公園	3	312,881	砺波チューリップ公園、夢の平公園、市民の山公園		
	運動公園	1	200,836	砺波総合運動公園		
特殊公園	墓園	1	30,694	赤坂墓園		
緩衝緑地等	都市緑地	5	147,972	弁財天公園、弁財天スポーツ公園、太田リバーサイドパーク、庄川河川敷公園（パットゴルフ場、パークゴルフ場）、上和田運動公園		
計		**190**	**1,005,997**			

資料：都市整備課

５０ 建築確認申請数

年次	専用住宅	併用住宅	事務所	工場	農作業場	倉庫	店舗・旅館	公共・文教医療施設	車庫・物置	その他	合計
令和３年	205	3	4	3	－	6	5	7	48	8	289
令和４年	175	2	5	8	1	13	5	6	117	3	335
令和５年	**163**	**1**	**2**	**3**	**－**	**2**	**8**	**6**	**83**	**5**	**273**

資料：都市整備課

５１　市営住宅管理戸数

令和6年4月1日現在

構造別	総計	木造	簡易耐火	耐火
総数	**364 戸**	**－**	**－**	**364 戸**
公営住宅	292	－	－	292
公営型地域優良賃貸住宅	27	－	－	27
特定公共賃貸住宅	45	－	－	45

資料：都市整備課

８　教育・文化

8 教　育 ・ 文　化

５２ 幼稚園の概況

各年4月1日現在

年　次	幼稚園数			学級数			教員数		
	公立	私立	計	公立	私立	計	公立	私立	計
令和４年	1	－	1	2	－	2	2 (2)	－	4
令和５年	1	－	1	2	－	2	2 (2)	－	4
令和６年	**－**	**－**	**－**	**－**	**－**	**－**	**－**	**－**	**－**

（　）臨時教諭数

年　次	園児数														
	全体			5歳児			4歳児			3歳児			2歳児		
	公立	私立	計	公立	私立	計	公立	私立	計	公立	私立	計	公立	私立	計
令和４年	11	－	11	4	－	4	4	－	4	3	－	3	－	－	－
令和５年	8	－	8	4	－	4	3	－	3	1	－	1	－	－	－
令和６年	**－**	**－**	**－**	**－**	**－**	**－**	**－**	**－**	**－**	**－**	**－**	**－**	**－**	**－**	**－**

資料：こども課

５３ 認定こども園の概況

各年4月1日現在

年　次	認定こども園数			学　級　数			保育教諭数		
	公立	私立	計	公立	私立	計	公立	私立	計
令和４年	4	5	9	53	30	83	92(31)	102(6)	194(37)
令和５年	4	6	10	52	35	87	105(37)	129(13)	234(50)
令和６年	**4**	**6**	**10**	**51**	**35**	**86**	**107(40)**	**137(10)**	**244(50)**

（　）臨時保育教諭数

年　次	園　児　数											
	全　体			5　歳　児			4　歳　児			3　歳　児		
	公立	私立	計	公立	私立	計	公立	私立	計	公立	私立	計
令和４年	605	537	1,142	154	107	261	144	128	272	134	115	249
令和５年	573	670	1,243	150	161	311	131	137	268	114	151	265
令和６年	**568**	**654**	**1,222**	**138**	**138**	**276**	**119**	**159**	**278**	**108**	**136**	**244**

年　次	園　児　数								
	2　歳　児			1　歳　児			0　歳　児		
	公立	私立	計	公立	私立	計	公立	私立	計
令和４年	90	97	187	75	80	155	8	10	18
令和５年	92	115	207	75	92	167	11	14	25
令和６年	**89**	**114**	**203**	**107**	**101**	**208**	**7**	**6**	**13**

資料：こども課

注）１号認定、2号認定、3号認定を含む

注）広域受託児童を含む

令和6年4月1日現在

認定こども園名		園　児　数						
		全体	5歳児	4歳児	3歳児	2歳児	1歳児	0歳児
市 立	出町認定こども園（幼保連携型）	**189**	44	44	39	27	33	2
〃	南部認定こども園（幼保連携型）	**106**	28	17	19	19	22	1
〃	北部認定こども園（幼保連携型）	**162**	38	35	32	22	32	3
〃	太田認定こども園（幼保連携型）	**107**	27	22	18	21	18	1
私 立	ちゅうりっぷ認定こども園（幼保連携型）	**107**	24	24	24	18	15	2
〃	あぶらでん認定こども園（幼保連携型）	**176**	38	44	35	30	27	2
〃	認定こども園出町青葉幼稚園（幼保連携型）	**82**	16	21	20	14	11	－
〃	たかのす認定こども園（幼保連携型）	**92**	20	20	22	14	16	－
〃	しょうがわ認定こども園（幼保連携型）	**104**	19	28	20	17	19	1
〃	庄東認定こども園（幼保連携型）	**90**	21	21	15	19	13	1
広　域　委　託		**13**	1	2	4	3	－	3

資料：こども課

注）１号認定、2号認定、3号認定を含む

注）広域受託児童を除く

５４　小学校の概況

令和6年5月1日現在

小学校名	学年別児童数							学級数	教員数
	総数	1年	2年	3年	4年	5年	6年		
総数	**2,220**	**349**	**338**	**375**	**365**	**400**	**393**	**112**	**173**
出町小学校	459	81	76	75	70	76	81	21	33
庄南小学校	169	27	29	25	23	38	27	11	17
砺波東部小学校	502	77	76	82	87	87	93	25	34
砺波南部小学校	192	30	26	35	28	34	39	9	16
砺波北部小学校	439	63	72	78	84	79	63	21	29
庄東小学校	146	19	20	27	23	27	30	9	16
鷹栖小学校	142	26	19	24	21	28	24	8	14
庄川小学校	171	26	20	29	29	31	36	8	14

資料：教育総務課

５５　小学校教員数及び児童数

各年5月1日現在

年次	学校数	学級数	教員数			児童数		
			総数	男	女	総数	男	女
令和４年	8	111	173	61	112	2,388	1,213	1,175
令和５年	8	116	178	61	117	2,302	1,173	1,129
令和６年	**8**	**112**	**173**	**57**	**116**	**2,220**	**1,130**	**1,090**

資料：教育総務課

５６　中学校の概況

令和6年5月1日現在

学校名	学年別生徒数				学級数	教員数
	総数	1年	2年	3年		
総数	**1,259**	**423**	**429**	**407**	**46**	**100**
出町中学校	600	202	202	196	19	40
庄西中学校	423	140	147	136	14	30
般若中学校	119	40	38	41	6	14
庄川中学校	117	41	42	34	7	16

資料：教育総務課

５７　中学校教員数及び生徒数

各年5月1日現在

年次	学校数	学級数	教員数			生徒数		
			総数	男	女	総数	男	女
令和４年	4	50	105	60	45	1,335	689	646
令和５年	4	48	103	58	45	1,278	647	631
令和６年	**4**	**46**	**100**	**57**	**43**	**1,259**	**624**	**635**

資料：教育総務課

５８　県内市町村別幼稚園・小学校・中学校一覧

令和6年5月1日現在

市町村	幼稚園		幼保連携型認定こども園		小学校		中学校	
	園数	園児数	園数	園児数	学校数	児童数	学校数	生徒数
総数	**26**	**1,333**	**136**	**17,133**	**173**	**45,196**	**75**	**24,458**
国立	1	75	－	－	1	418	1	478
公立	7	149	12	1,442	171	44,587	73	23,797
私立	18	1,109	124	15,691	1	191	1	183
富山市	14	785	67	9,223	65	18,868	28	10,265
高岡市	4	171	22	2,621	20	6,903	11	3,592
魚津市	1	6	6	636	5	1,539	2	866
氷見市	1	144	3	266	9	1,454	4	864
滑川市	1	24	4	439	7	1,618	2	806
黒部市	1	27	3	368	9	1,823	2	1,019
砺波市	**－**	**－**	**10**	**1,239**	**8**	**2,220**	**4**	**1,259**
小矢部市	－	－	6	748	5	1,132	4	606
南砺市	－	－	2	157	7	1,863	6	993
射水市	4	176	8	981	16	4,610	6	2,344
舟橋村	－	－	1	109	1	194	1	112
上市町	－	－	2	132	7	713	1	411
立山町	－	－	2	214	6	1,068	1	605
入善町	－	－	－	－	6	837	2	512
朝日町	－	－	－	－	2	354	1	204

資料：学校基本調査

５９　小学校別施設状況

（単位：㎡，室）　令和6年5月1日現在

学校名	敷地				建物						
	校舎	屋外運動場	実験実習地その他	計	校舎	屋内運動場	その他	計	教室数		
									普通	特別	計
総数	**99,401**	**95,043**	**2,739**	**197,183**	**43,488**	**11,513**	**3,547**	**58,548**	**113**	**102**	**215**
出町小学校	15,285	9,500	－	24,785	6,255	1,247	364	7,866	22	11	33
庄南小学校	8,405	10,947	－	19,352	3,786	1,301	450	5,537	11	11	22
砺波東部小学校	16,600	14,900	2,600	34,100	9,098	2,450	763	12,311	25	17	42
砺波南部小学校	9,720	11,222	－	20,942	3,700	1,365	487	5,552	9	12	21
砺波北部小学校	12,776	8,988	－	21,764	6,951	1,186	631	8,768	21	13	34
庄東小学校	16,800	16,657	－	33,457	4,322	1,416	411	6,149	9	12	21
鷹栖小学校	12,309	12,896	139	25,344	3,857	1,370	388	5,615	8	11	19
庄川小学校	7,506	9,933	－	17,439	5,519	1,178	53	6,750	8	15	23

資料：教育総務課

６０　中学校別施設状況

（単位：㎡，室）　令和6年5月1日現在

学校名	敷地				建物						
	校舎	屋外運動場	実験実習地その他	計	校舎	屋内運動場	その他	計	教室数		
									普通	特別	計
総数	**59,214**	**74,014**	**－**	**133,228**	**22,922**	**8,461**	**3,894**	**35,277**	**47**	**73**	**120**
出町中学校	17,100	14,441	－	31,541	8,177	3,042	1,158	12,377	19	22	41
庄西中学校	17,419	24,159	－	41,578	6,080	1,846	921	8,847	15	21	36
般若中学校	12,140	14,711	－	26,851	3,941	1,194	552	5,687	6	13	19
庄川中学校	12,555	20,703	－	33,258	4,724	2,379	1,263	8,366	7	17	24

資料：教育総務課

６１　小・中学校児童生徒の体位

■　身　　長（cm）　　令和6年度

区分		小学校 1年	2年	3年	4年	5年	6年	中学校 1年	2年	3年
男	**砺波市平均**	**116.8**	**122.4**	**128.8**	**133.7**	**140.5**	**146.6**	**155.3**	**161.3**	**166.4**
	県平均	116.8	123.0	128.7	134.3	140.0	146.7	154.5	161.7	166.6
	国平均	116.9	123.0	128.6	134.1	139.6	146.2	154.2	161.1	166.0
女	**砺波市平均**	**116.3**	**122.0**	**128.2**	**134.0**	**141.9**	**147.8**	**153.5**	**155.8**	**157.3**
	県平均	115.7	122.1	127.8	134.4	141.8	148.0	152.7	155.6	156.9
	国平均	116.0	122.1	127.8	134.4	141.4	147.9	152.3	155.0	156.4

■　体　　重（kg）　　令和6年度

区分		小学校 1年	2年	3年	4年	5年	6年	中学校 1年	2年	3年
男	**砺波市平均**	**21.3**	**23.9**	**27.8**	**30.5**	**36.3**	**39.9**	**46.0**	**50.8**	**55.7**
	県平均	21.4	24.3	27.8	31.5	35.6	40.1	45.8	51.1	55.9
	国平均	21.6	24.5	27.8	31.4	35.3	39.9	45.8	50.6	54.9
女	**砺波市平均**	**21.5**	**23.9**	**27.2**	**29.7**	**35.2**	**40.0**	**44.9**	**49.2**	**50.7**
	県平均	20.9	23.7	26.9	30.8	35.4	40.2	44.4	48.0	49.9
	国平均	21.2	24.0	27.0	31.0	35.3	40.2	44.5	47.6	49.8

資料：学校保健統計調査　　注）国平均は令和5年度の値

６２　中学校卒業者の進路

各年5月1日現在

年次	総数			進学者			就職者			就職しつつ進学			その他		
	総数	男	女	総数	男	女	総数	男	女	総数	男	女	総数	男	女
令和４年	443	227	216	441	225	216	－	－	－	－	－	－	2	2	－
令和５年	487	248	239	486	248	238	－	－	－	－	－	－	1	－	1
令和６年	**445**	**238**	**207**	**444**	**238**	**206**	－	－	－	－	－	－	1	－	1

資料：教育総務課

６３　奨学資金新規者貸与・給付状況

年次	出願者		貸与・給付決定者			
	高校	大学	高校		大学等	
			奨学生数	金額(千円)	奨学生数	金額(千円)
令和４年度	2	7	2	240	6	2,160
令和５年度	1	23	1	180	16	7,680
令和６年度	**1**	**22**	**1**	**180**	**14**	**6,720**

資料：教育総務課

６４　社会教育団体

令和6年5月1日現在

団体名	単位団体数	会員数
砺波市公民館連絡協議会	21	42
砺波市ＰＴＡ連絡協議会	12	3,136（小、中）
ボーイスカウト砺波第1団	1	19（指導者含む）
ガールスカウト富山県第12団	1	7（指導者含む）
ガールスカウト富山県第39団	1	20（指導者含む）
砺波市文化協会	36	1,354
（公財）砺波市スポーツ協会	27	4,079
砺波市スポーツ少年団	13	608
となみ元気道場	1	37

資料：生涯学習・スポーツ課

６５　図書館蔵書数

■砺波図書館　　各年3月31日現在

年次	総　数	一般書	視聴覚資料	児童書	郷土資料	ボードゲーム
令和４年	271,294	184,467	731	56,103	29,993	－
令和５年	279,490	189,123	738	58,570	30,810	249
令和６年	**285,651**	**192,962**	**767**	**60,428**	**31,494**	**249**

■庄川図書館　　各年3月31日現在

年次	総　数	一般書	視聴覚資料	児童書	郷土資料
令和４年	71,595	40,438	193	22,160	8,804
令和５年	74,136	42,348	177	22,615	8,996
令和６年	**74,790**	**42,916**	**171**	**22,560**	**9,143**

資料：図書館

６６　図書の貸出利用状況

■砺波図書館・庄川図書館　　令和５年度

登録者数（個人）	**有効登録者数**	うち　児　童　数	**年度内利用者数**	うち　児　童　数
	34,344	2,206	**8,359**	1,249

注）児童は１２歳まで

個人貸出	**総冊数**	一般書・雑誌等	郷土資料	児童書	団体貸出（カ所）	冊数
砺波	**291,421**	183,627	1,281	106,513	81	13,201
庄川	**48,594**	28,650	241	19,703	26	2,086

資料：図書館

６７　利用相談・集会活動等

■砺波図書館　　令和５年度

利用相談	調査・相談	予約件数	資料複写	ｲﾝﾀｰﾈｯﾄ利用(2台)
	251件	32,640件	3,722枚	390件
集会活動	読書会	親子映画会	おはなし・えほん・ﾊﾟﾈﾙｼｱﾀｰ	訪問・招待※
	12回　／　89人	13回　／　199人	86回　／　1436人	17回　／　715人

■庄川図書館　　令和５年度

利用相談	調査・相談	予約件数	資料複写	ｲﾝﾀｰﾈｯﾄ利用
	51件	1,630件	333枚	29件
集会活動	スタンプラリー	おはなしのじかん	訪問・招待※	
	2回　／　270人	11回　／　91人	11回　／　543人	

資料：図書館　　※訪問・招待…こども園、保育所、学校、放課後児童クラブ等訪問・学級招待

６８　体育施設利用状況

令和５年度

区　分	陸上競技場	鷹栖テニスコート	中村体育施設	中村多目的広場	高道多目的広場
利用日数（日）	298	175	215	146	7
利用人員	9,844	2,316	1,806	4,136	413
1日平均人員	33.0	13.2	8.4	28.3	59.0

区　分	Ｂ＆Ｇ海洋センター				上和田緑地			向山健民公園		高道体育館
	体育館	プール※	ﾄﾚｰﾆﾝｸﾞﾙｰﾑ	ﾐｰﾃｨﾝｸﾞﾙｰﾑ	多目的広場	キャンプ場	マリーナ	健民広場	ﾃﾆｽｺｰﾄ	
利用日数（日）	220	－	233	82	18	191	29	55	119	355
利用人員	7,439	－	4,202	1,090	870	4,334	1,182	1,977	3,314	13,711
1日平均人員	33.8	－	18.0	13.3	48.3	22.7	40.8	35.9	27.8	38.6

区　分	地域体育館								
	若林体育館	高波体育館	油田体育館	柳瀬体育館	太田体育館	梅檀野体育館	梅檀山体育館	雄神体育館	庄川親雪体育館
利用日数（日）	361	314	323	358	334	303	196	322	346
利用人員	7,730	8,842	7,152	13,858	5,370	5,327	2,446	4,744	3,625
1日平均人員	21.4	28.2	22.1	38.7	16.1	17.6	12.5	14.7	10.5

区　分	砺波総合運動公園				温水プール	富山県西部体育センター		
	野球場	多目的競技場	野球・ｿﾌﾄﾎﾞｰﾙ広場	ｻｯｶｰ・ﾗｸﾞﾋﾞｰ広場		大アリーナ	中アリーナ	その他
利用日数（日）	79	67	60	53	300	220	313	310
利用人員	8,279	5,557	1,659	2,741	50,661	29,236	25,805	81,236
1日平均人員	104.8	82.9	27.7	51.7	168.9	132.9	82.4	262.1

区　分	砺波体育センター			夜間照明				
	アリーナ	会議室	ﾗﾝﾆﾝｸﾞ走路	出町中学校グラウンド	庄西中学校グラウンド	般若中学校グラウンド	庄川中学校グラウンド	庄川中学校テニスコート
利用日数（日）	357	348	320	80	73	124	71	101
利用人員	42,164	20,403	13,567	837	1,150	2,131	1,029	1,939
1日平均人員	118.1	58.6	42.4	10.5	15.8	17.2	14.5	19.2

区　分	庄川体育センター			弁財天野球場
	アリーナ	ﾄﾚｰﾆﾝｸﾞ室	研修室	
利用日数（日）	291	246	67	33
利用人員	18,663	645	634	636
1日平均人員	64.1	2.6	9.5	19.3

資料：生涯学習・スポーツ課、市スポーツ協会、SEIBUスポーツクラブ、県スポーツ協会
※令和5年7月20日から8月31日臨時休業

６９　学級・講座等実施状況

区分	学級・講座名	令和５年度	
		学級数	参加人員
成人	市民大学「学遊塾」	11	254
	市民大学「市民の先生」	5	309
高齢者	高齢者教育促進会議	1	15
	高齢者学級	14	3,181
教家育庭	子育て・親育ち講座	4	184
	親子ふれあい塾	10	365

資料：生涯学習・スポーツ課、こども課

７０　チューリップ四季彩館利用状況

区 / 年度	展示室入場者		企画展示入場者		ホール利用者		合計	
	日数	人数	日数	人数	日数	人数	日数	人数
令和３年度	321	67,905	43	13,900	213	12,476	577	94,281
令和４年度	341	34,685	22	22,816	169	7,930	532	65,431
令和５年度	**344**	**34,320**	**31**	**22,816**	**186**	**11,585**	**561**	**68,721**

資料：チューリップ四季彩館

７１　出町子供歌舞伎曳山会館利用状況

区 / 年度	展示室入場者		施設利用者	
	日数	人数	件数	人数
令和３年度	263	1,531	413	6,685
令和４年度	299	2,034	490	8,962
令和５年度	**297**	**1,546**	**485**	**7,856**

資料：出町子供歌舞伎曳山会館

７２　砺波市文化会館利用状況

区分 / 年度	大ホール		リハーサル室		練習室(1)		練習室(2)		練習室(3)		合　計
	日数	人数	日数	人数	日数	人数	日数	人数	日数	人数	人　数
令和３年度	170	32,793	237	2,762	222	3,311	203	1,773	130	968	41,607
令和４年度	203	48,339	270	3,775	256	4,947	231	3,385	159	988	61,434
令和５年度	**197**	**43,840**	**255**	**3,741**	**267**	**4,209**	**234**	**2,246**	**184**	**1,081**	**55,117**

資料：砺波市文化会館

７３　庄川生涯学習センター利用状況

区分 / 年度	研修室	ホール	合　計
	人　数	人　数	人　数
令和３年度	13,417	4,830	18,247
令和４年度	17,550	6,952	24,502
令和５年度	**17,474**	**8,336**	**25,810**

資料：庄川生涯学習センター

７４　農村環境改善センター利用状況

■砺波農村環境改善センター

区分 / 年度	多目的ホール		農事研修室		生活研修室		視聴覚室		和　室		研修室		合　計
	日数	人数	日数	人数	日数	人数	日数	人数	日数	人数	日数	人数	人　数
令和３年度	164	18,139	166	1,240	97	973	115	1,459	85	953	171	3,588	26,352
令和４年度	217	34,197	221	1,968	115	1,041	147	2,648	92	1,797	184	3,124	44,775
令和５年度	**193**	**30,126**	**199**	**1,518**	**120**	**1,340**	**128**	**2,528**	**96**	**1,305**	**177**	**3,561**	**40,378**

資料：砺波市文化会館

■庄川農村環境改善センター

区分 / 年度	和室研修室		農事研修室		会議室		営農相談室		調理実習室		多目的ホール		合　計	
	回数	人数	回数	人数	回数	人数	回数	人数	回数	人数	回数	人数	回数	人数
令和３年度	61	352	92	559	18	338	－	－	3	22	42	585	216	1,856
令和４年度	69	467	78	413	27	487	－	－	－	－	39	484	213	1,851
令和５年度	**56**	**397**	**76**	**402**	**23**	**370**	**－**	**－**	**1**	**16**	**41**	**1,770**	**197**	**2,955**

資料：市民福祉課

７５　砺波郷土資料館利用状況等

■砺波郷土資料館　利用状況

区分／年度	特別企画展		学級・講座		レファレンス等	合　計
	回数	人数	回数	人数	人数	人　数
令和３年度	2	3,381	13	549	803	4,733
令和４年度	2	10,963	13	554	1,015	12,532
令和５年度	**2**	**12,960**	**13**	**615**	**1,025**	**14,600**

資料：郷土資料館

■砺波郷土資料館　収蔵資料数

年　度	図　書	古文書	民　具	出土品外	総　数
令和３年度	28,390	28,977	7,556	3	64,926
令和４年度	28,450	28,977	7,792	3	65,222
令和５年度	**28,510**	**28,977**	**8,831**	**3**	**66,321**

資料：郷土資料館　　注)民具については、民具原簿の登録番号による数値

７６　砺波民具展示室利用状況

年　度	入場者数
令和３年度	1,067
令和４年度	1,239
令和５年度	**1,355**

資料：郷土資料館

７７　砺波市埋蔵文化財センター利用状況

年　度	入場者数
令和３年度	3,372
令和４年度	4,291
令和５年度	**3,894**

資料：市埋蔵文化財センター

７８　かいにょ苑利用状況

年　度	入場者数
令和３年度	1,705
令和４年度	1,924
令和５年度	**1,615**

資料：かいにょ苑

７９　指定・登録文化財一覧

1　国指定文化財(4件)　　令和6年12月31日現在

種別		名称	員数	所在地	管理者	指定年月日
有形文化財	彫刻	木造阿弥陀如来立像	1躯	大窪50	常福寺	昭和 29 8. 29
	有形民俗文化財	砺波の生活・生産用具	6,900点	頼成566外	砺波市	平成 29 3. 3
記念物	史跡	増山城跡	—	増山一の丸3324外	砺波市外	平成 21. 7. 23
	特別天然記念物	カモシカ	—	—	—	昭和 30. 2. 15

資料：生涯学習・スポーツ課

2　国登録有形文化財(5件)　　令和6年12月31日現在

種別		名称	員数	所在地	管理者	指定年月日
有形文化財	登録有形文化財	小牧ダム	1基	庄川町小牧矢ヶ瀬74	関西電力㈱	平成 14. 6. 25
		庄川合口堰堤	1基	庄川町金屋	富山県	平成 16. 7. 23
		芳里家住宅主屋	1棟	堀内	個人	平成 31. 3. 29
		芳里家住宅土蔵	1棟	堀内	個人	平成 31. 3. 29
		芳里家住宅長屋門	1棟	堀内	個人	平成 31. 3. 29

資料：生涯学習・スポーツ課

3　県指定文化財(9件)　　令和6年12月31日現在

種別		名称	員数	所在地	管理者	指定年月日
有形文化財	建造物	萬福寺山門	1棟	苗加781	萬福寺	昭和 40. 1. 1
	建造物	入道家住宅	1棟	太田	個人	平成 10. 2. 25
	絵画	絹本著色薬師如来立像	1幅	大窪50	常福寺	昭和 55. 1. 22
	絵画	絹本著色大威徳明王図	1幅	芹谷1111	千光寺	昭和 56. 1. 22
	絵画	絹本著色両界曼荼羅図	2幅1対	芹谷1111	千光寺	昭和 56. 1. 22
	彫刻	銅造観世音菩薩立像	1躯	芹谷1111	千光寺	昭和 40. 1. 1
	古文書	金子家文書	文書363通 冊子53冊	太田	個人	昭和 49. 7. 1
民俗文化財	無形民俗文化財	出町子供歌舞伎曳山	－	本町	砺波子供歌舞伎曳山振興会	平成 6. 2. 24
記念物	天然記念物	厳照寺の門杉	－	福岡172	厳照寺	昭和 40. 10. 1

資料：生涯学習・スポーツ課

4　市指定文化財(53件)

令和6年12月31日現在

種別		名称	員数	所在地	管理者	指定年月日
有形文化財	建造物	千光寺観音堂	1棟	芹谷1111	千光寺	昭和 50. 6. 6
		旧中嶋家住宅	1棟	花園町4-72 (チューリップ公園内)	砺波市	昭和 51. 12. 27
		旧中越銀行本店 (附．旧中越銀行本店設計図)	1棟	花園町1-78 (チューリップ公園内)	砺波市	昭和 57. 12. 8 平成 3. 6. 13
		千光寺御幸門	1棟	芹谷1111	千光寺	平成 3. 6. 13
		千光寺山門 (附．山門棟札．山門棟上一巻覚帳)	1棟	芹谷1111	千光寺	平成 12. 12. 7
		千光寺書院 (附．芹谷山新座式建築工事中大工職毎月人工〆上帳)	1棟	芹谷1111	千光寺	平成 12. 12. 7
		千光寺土蔵 (附．天明五年棟札)	1棟	芹谷1111	千光寺	平成 21. 10. 26
		旧金岡家住宅	1棟	豊町1-2-10	砺波市	平成 14. 3. 20
	彫刻	木造勢至菩薩坐像	1躯	苗加812-2	苗加神社氏子	昭和 40. 7. 24
		木造阿弥陀如来立像	1躯	荒高屋98	正念寺	昭和 42. 10. 6
		木造阿弥陀如来立像	1躯	福岡172	厳照寺	昭和 42. 10. 6
		木造桂岩運芳倚坐像	1躯	安川29	薬勝寺	昭和 43. 7. 24
		木造地蔵菩薩立像	1躯	太田1661	萬福寺	昭和 49. 7. 12
		鉢伏の不動明王石像	1躯	庄川町隠尾	伏木谷地区	昭和 62. 3. 30
		木造阿弥陀如来立像	1躯	庄川町金屋	個人	昭和 62. 3. 30
		木造阿弥陀如来立像	1躯	庄川町青島151	勸歸寺	昭和 62. 3. 30
		木造見返阿弥陀如来立像	1躯	東保651	浄光寺	令和 5. 2. 21
	工芸品	厳照寺の梵鐘	1口	福岡172	厳照寺	昭和 43. 7. 24
		圓光寺の梵鐘	1口	神島636	圓光寺	平成 15. 2. 5
		景完教寺の梵鐘	1口	宮村101	景完教寺	平成 15. 2. 5
	古文書	紙本妙法蓮華経 巻子八巻	8巻	苗加812-2	苗加神社氏子	昭和 40. 7. 24
		杉木新町町立願書	1点	花園町1-78	砺波市	昭和 43. 7. 24
		慶長二年里山村等検地打渡状	1点	庄川町金屋	個人	昭和 62. 3. 30
		河合文書	24点	花園町1-78	砺波市	平成 3. 6. 13
		河邊次郎左衛門文書	202点	花園町1-78	個人 (砺波市)	平成 19. 6. 22
		根尾氏宛　織田信長朱印状	1点	矢木	個人	平成 23. 7. 27
		紺屋島村田地割関係文書	文書 79点 地図 41枚	花園町1-78	砺波市	平成 28. 2. 22
	考古資料	御物石器	1点	福岡172	厳照寺	昭和 37. 5. 28
		福山須恵器窯跡出土品	6点	頼成566	砺波市	昭和 43. 7. 24
		松原遺跡出土品	15点	庄川町青島	個人	昭和 62. 3. 30
		徳万頼成遺跡の土偶	1点	頼成566	砺波市	平成 30. 6. 29
	歴史資料	中越弁慶号(通称)	1両	花園町4-72 (チューリップ公園内)	砺波市	平成 9. 11. 4

資料：生涯学習・スポーツ課

種別		名称	員数	所在地	管理者	指定年月日
民俗文化財	有形民俗文化財	太田金比羅社祭礼幟	2流	太田1057	太田金比羅社氏子	昭和 57. 12. 8
		岩黒の不吹堂	1棟	庄川町金屋	示野新村総代	昭和 62. 3. 30
		砺波の民具	640点	花園町1-78	砺波市	平成 19. 6. 22
	無形民俗文化財	五ケ種チョンガレ踊り	1	庄川町五ケ	五ケ種チョンガレ保存会	昭和 62. 3. 30
記念物	史跡	御旅屋の井戸	1基	本町5-19	豊受神祠氏子	昭和 50. 2. 17
		壇城跡	1	庄川町庄	個人	昭和 62. 3. 30
		西住塚	1	庄川町三谷	三谷自治会長	昭和 62. 3. 30
		隠尾城跡	1	庄川町隠尾	個人	昭和 62. 3. 30
		二万七千石用水取入口跡	1	庄川町金屋	砺波市	昭和 62. 3. 30
		松原遺跡	1	庄川町示野・金屋地内	砺波市	昭和 62. 3. 30
		庄川の弁財天社	1社	庄川町庄	雄神神社	昭和 62. 3. 30
		牛嶽車道開通記念碑	1基	庄川町金屋字牧尾谷山	砺波市	平成 6. 5. 30
		松川除堤防と御川除地蔵	1 1体	庄川町青島 他 庄川町庄	国土交通省、富山県、砺波市中野1区長、個人	平成 20. 2. 27
	名勝	瓜裂清水	1	庄川町金屋	砺波市	昭和 62. 3. 30
	天然記念物	綽如杉	1株	井栗谷6585-1	梅谷神社氏子	昭和 37. 5. 28
		庄川のエドヒガンザクラ群生地	1群	庄川町庄	砺波市	昭和 62. 3. 30
		名ケ原貝化石包蔵層	1	庄川町名ケ原	砺波市	昭和 62. 3. 30
		伝恩光寺跡の二本杉	1群	庄川町庄	金剛寺区長	昭和 62. 3. 30
		隠尾八幡宮の社叢	1群	庄川町隠尾	隠尾八幡宮氏子総代	昭和 62. 3. 30
		市谷牛嶽神社の社叢	1群	市谷183	市谷神社氏子	平成 8. 6. 17
		栃上神社の社叢	1群	栃上928	栃上神社氏子	平成 8. 6. 17

資料：生涯学習・スポーツ課

5　市ふるさと文化財(55件)

令和6年12月31日現在

種　別	地　区	名　称	員数	備　　考
建造物	油田	若鶴大正蔵	1	酒蔵。大正１１年に完成。木造トラス構造。
	油田	十村安藤家の多門	1	御扶持人十村安藤家の多門。
	太田	太田橋	1	昭和１３年建造のコンクリート橋。近代化遺産。
	太田	専念寺本堂	1	藤井助之丞最後の作。設計図が残る。
	般若	安川野武士の太子堂	1	明治の宮大工藤井助之丞作。明治２６年築。設計図が残る。太子像も台座に銘があり貴重。太子講も創建当時から継続されている。
	東山見	木村産業㈱事務所	1	昭和８年築。先駆的な鉄筋コンクリートの店舗。住宅も３階建てで、欄間は当時の井波彫刻の代表格の人の作。土蔵は漆喰彫刻の第一人者竹内源造の作と云われている。
彫　刻	庄下	聖徳太子孝養像	1	木造、彫眼で室町時代の作。
	五鹿屋	荒高屋恵比須社	2	明治２４年建立。恵比須、大黒石仏各１体。開拓と民間信仰の資料。
	若林	狐島の太子像	1	森川栄次郎作の太子像。
	青島・中野・太田	中筋往来の石仏群	1	江戸時代末期に造立された西国三十三ヶ所観音や多くの石仏群がある。
	林	東中の六地蔵	1	文化元年（1804年）に遷仏を行い、以来地域の人々で維持されている。
	南般若	秋南の十一面観音石仏	1	銘文に「明治十八年九月建之　願主當所若連中　石工森川栄次郎」とあり、若連中が石仏を建立したことがわかる。
	太田	地蔵半跏像	1	この地方を代表する中世の地蔵半跏像の石仏。
	栴檀野	千光寺道標石塔	1	延享元年（1787年）。石工井波善太郎。千光寺５７世性海の銘がある。
	栴檀山	東別所上村の不動明王石仏	1	交通の要所。地域のシンボル。
	栴檀山	井栗谷峠の不動明王石仏	1	「明治二十七年　石献納大沢又次　森川栄次郎作」の銘がある。
	東山見	庄川大仏	1	昭和７年に完成。昭和５年に小牧ダム・昭和１７年合口ダム完成。コンクリート造で、庄川を代表する文化遺産。
考古資料	東野尻	苗加板碑	板碑2 石仏2	「康暦二年」（1380年）、南北朝期の年号が入る。
	南般若	法泉寺塔	1	鎌倉末期から南北朝期にかけての造立。月輪に薬研彫りの梵字「バン」を彫り込む。
歴史資料	南般若	舞句資料	1	句碑、句集、奉納額。
	鷹栖	大矢四郎兵衛銅像	1	中越鉄道の創始者。
	東山見	金屋石石管 附.石工道具	8本 50点	辰巳用水・十二貫野用水で使用されていた石管と、庄川町の旧家で保管されていた石管。採掘で実際に使われていた石工道具。
無形民俗文化財	庄下・林	ヨータカ	1	各戸を巡回するもとの形を遺している。
	太田	左義長	1	この地方の代表的な小正月の年中行事。
伝承地	栴檀野	伝長尾為景塚	1	和田川導水路縁。長尾為景が討死した所との伝説がある。ただし、為景は越後春日山城で病死。
	東般若	浅草観音発祥伝承地	1	浅草寺の観音発祥の地と伝承され、昭和初年から観音祭りが行われている。

資料：生涯学習・スポーツ課

種　別	地　区	名　称	員数	備　　考
史　跡	出町	上水道記念碑	2	北陸三県で最も早く敷設された。
	鷹栖	小倉の土居	1	小倉孫左衛門が天正年間に居住したと伝わる屋敷跡。土塁の痕跡が残る。
	林	午飯岡碑	1	義仲伝説が記されている。
	林	石崎謙碑	1	富山県分県運動の先駆者。
	高波	地蔵開和	1	地域の和を大事にしていくということで、この地蔵は「地蔵開和」と呼ばれている。
	柳瀬	準のなわ塚碑	1	文化１１年（1814年）の検地引高を喜び、検地に使った縄を埋めて塚とした。ちなみに加賀藩では、正式の検地引高としては最後の例である。
	柳瀬	佐藤翁碑	1	佐藤工業の創始者佐藤助九郎氏の顕彰碑。石材は岩手県釜石産、題額は大谷尊由、撰文は島地黙雷、書は日下部鳴鶴と、当時活躍した人々によって建碑されている。
	太田	太田金比羅社の文学碑	1	境内には前田普羅句碑、日下部鳴鶴の揮毫碑。太田金比羅社旧相撲場には、文化年中の芭蕉句碑・雪幸句碑、隣三光庵には迎貨句碑。
	般若	親王塚	1	宝篋印塔。般若野荘の領主徳大寺実道の塚とされる。
	般若	公卿塚（九人塚）	1	五輪塔の群集墳。徳大寺実道の従者の墓とされる。
	般若	巡検使道	1	庄川右岸の旧道。江戸幕府の巡検使のルート。
	般若	福山窯跡	1	８世紀後半に須恵器を焼成した全長１２ｍの窯。昭和３７年に発掘。出土品は市文化財。
	東般若	宮森廃寺跡	1	１５世紀前後の密教法具が発見された。真言宗集福寺の跡。
	東般若	館の土居跡	1	中世般若野荘内にあった中世城館。
	東般若	東保高池遺跡	1	中世前期の土師器皿が大量に出土。
	梅檀野	上和田・池原サイフォン	1	和田川左岸からの引水施設。昭和１３年着工、昭和１５年完成。竹山得雄施工。
	梅檀野	厳照寺遺跡	1	芹谷野段丘西縁にある縄文時代中期前葉の代表的集落跡。
	梅檀山	安川城	1	別称・鬼ヶ城。般若野荘の荘官黒田太左衛門尉が悪党を従えて篭城したと伝えられる。
	東山見	御上様塚	1	壇城主神保安芸守の室とも、この地に住んだ近藤大和の室とも伝える人の髪塚。堂内に森川栄次郎作の十一面観音の石仏（明治１７年）がある。
	東山見	金屋石採掘跡	1	幕末期から昭和３０年ごろまで採掘された。
	青島	青島の一本橋	1	庄川町の中心で、二万石用水に掛かる橋。欄干には竹内源造の手によるライオン像があった（現となみ散居村ミュージアムにある）。また豪華な地蔵堂もあり、「文化十四年」（1817年）の銘のある地蔵坐像が安置されている。
	雄神	千代ケ様城	1	南北朝の争乱期に桃井氏が居城。壇城の詰城と考えられる。
	雄神	宗半塚	1	増山城最後の城主、中川宗半の塚。恩光寺（現南砺市福野）の寺跡にある。
天然記念物	出町	西の大ケヤキ	1	出町・砺波市街地を知り尽くした唯一の生き証人。象徴木。
	梅檀野	正権寺五社能社の大杉	1	ご神木とされる。
	種田	大嶋家の大杉	1	樹齢約５００年。扇頂部で庄川の氾濫域をくぐり抜けてきたスギの古木。
	五鹿屋	五鹿屋のイロハカエデ	1	現農村公園広場の真ん中にただ一本立つ姿は格別で、五鹿屋地区民のシンボルとなっている。

資料：生涯学習・スポーツ課

８０　砺波まなび交流館利用状況

年度		令和５年度		令和４年度	
開館日数		293　日		319　日	
	施設の種類	回数	利用人数	回数	利用人数
利用状況	教室	362　回	3,222　人	1,123　回	21,076　人
	パソコン室	165	2,010	537	7,001
	研修室	302	2,579	2,550	37,258
	視聴覚室	186	6,349	227	7,030
	会議室	702	7,258	1,333	25,463
	合計	**1,717**	**21,418**	5,770	97,828

資料：砺波まなび交流館

８１　美術館利用状況

■砺波市美術館

区分／年度	常設展示入場者		企画展示入場者		市民ギャラリー入場者		市民アトリエ入場者		合計	
	日数	人数	日数	人数	日数	人数	日数	人数	日数	人数
令和３年度	210	39,960	235	22,686	77	3,175	146	2,856	280	68,677
令和４年度	163	4,674	243	57,806	74	3,378	162	3,202	290	69,060
令和５年度	**261**	**4,619**	**251**	**74,161**	**78**	**4,853**	**157**	**2,972**	**290**	**86,605**

資料：砺波市美術館

■庄川美術館

区分／年度	合計	
	日数	人数
令和３年度	287	5,620
令和４年度	314	7,185
令和５年度	**267**	**1,701**

資料：庄川美術館　　注）実技講座を含む

８２　水記念公園施設利用状況

（単位：人）

年　　度	特　産　館	ウッドプラザ	庄川水資料館
令和３年度	9,584	89,847	3,733
令和４年度	12,236	99,270	3,033
令和５年度	**9,665**	**81,591**	**1,413**

資料：商工観光課、庄川美術館

８３　となみ散居村ミュージアム利用状況

（単位：人）

年度	開館日数	入館者	利用者
令和３年度	277	22,640	6,195
令和４年度	298	23,147	6,803
令和５年度	**300**	**24,140**	**6,727**

資料：となみ散居村ミュージアム　　注）入館者数には利用者数を含む

８４ 観光客入込数

イベント名	令和５年	令和４年
総数	**1,713,411 人**	1,599,628 人
厄払い鯉の放流	150	150
出町子供歌舞伎曳山	6,000	2,500
チューリップフェア	358,000	282,000
庄川観光祭	68,000	65,000
となみ夜高まつり	44,000	27,000
花しょうぶ祭り	45,000	52,000
庄川水まつり	10,000	11,000
サマーフェスティバル	4,500	－
となみ伝承やぐら大祭	－	－
となみ産業フェアパワー博	6,000	28,000
スカイフェス	1,000	1,000
コスモスウォッチング	46,000	44,000
庄川ゆずまつり	14,000	12,000
チューリップ公園KIRAKIRAミッション	55,000	49,000
その他（観光施設）	1,055,761	1,025,978

資料：商工観光課　　注）　推定観光地・行事等入込数資料

９　福　　祉

9 福　　祉

８５　地区別生活保護世帯数及び保護人員

令和6年4月1日現在

地　区	総　人　口	被保護世帯数	被保護人員数	総人口に対する被保護人員の割合（千分比）
総　数	**46,861　人**	**39　世帯**	**41　人**	**0.87　‰**
出　町	**9,108**	11	12	1.32
庄　下	**2,201**	3	3	1.36
中　野	**1,590**	1	1	0.63
五　鹿　屋	**2,022**	－	－	－
東　野　尻	**1,897**	1	1	0.53
鷹　栖	**2,721**	4	4	1.47
若　林	**670**	－	－	－
林	**4,560**	6	6	1.32
高　波	**1,297**	－	－	－
油　田	**5,090**	1	2	0.39
南　般　若	**2,596**	2	2	0.77
柳　瀬	**2,043**	2	2	0.98
太　田	**1,471**	2	2	1.36
般　若	**1,695**	1	1	0.59
東　般　若	**1,264**	1	1	0.79
梅　檀　野	**1,024**	1	1	0.98
梅　檀　山	**345**	－	－	－
東　山　見	**1,719**	2	2	1.16
青　島	**1,825**	1	1	0.55
雄　神	**702**	－	－	－
種　田	**1,021**	－	－	－

資料：社会福祉課

８６　社会福祉施設

１　保　育　所

令和6年4月1日現在

名　　称	経　営　主　体	所　　在　　地	設立年月日	定員	入所児童数
庄　下　〃	砺波市	矢木105	昭63.4.1	130	75
東　部　〃	〃	秋元144-1	〃44.4.1	160	96

資料：こども課　　注）広域受託児童含む

２　福祉施設

令和6年4月1日現在

名　　称	設　置　者	経　営　主　体	所　　在　　地	開館年月日	利用定員
福祉センター麦秋苑	砺波市	(福)砺波市社会福祉協議会	三郎丸183-2	昭52.10.17	80
社会福祉庄東センター	(福)砺波市社会福祉協議会	(福)砺波市社会福祉協議会	安川297	昭53.04.01	300
福祉センター苗加苑	砺波市	(福)砺波市社会福祉協議会	苗加824-1	平11.04.08	300
福祉センター北部苑	砺波市	(福)砺波市社会福祉協議会	林1202	平19.04.16	300
出町生きがいセンター	砺波市	出町地区老人ｸﾗﾌﾞ	表町3-1	平12.07.14	20
健康福祉施設ゆずの郷やまぶき	砺波市	庄川峡観光協同組合	庄川町庄5134-1	平28.04.20	120
出町児童センター	砺波市	砺波市	本町7-5	昭56.05.02	－
庄川児童館	砺波市	砺波市	庄川町金屋1743	令 5.10.01	－
野外児童センター	(福)砺波市社会福祉協議会	(福)砺波市社会福祉協議会	五谷19	昭57.06.01	100
福祉作業所油田	(福)手をつなぐとなみ野	(福)手をつなぐとなみ野	宮丸466-4	昭61.04.01	20
福祉作業所庄川	(福)手をつなぐとなみ野	(福)手をつなぐとなみ野	庄川町青島401	平12.07.01	10
サポートぷらす	(福)手をつなぐとなみ野	(福)手をつなぐとなみ野	三郎丸184-1	平23. 4.01	10
ワークハウスとなみ野	(福)たびだちの会	(福)たびだちの会	中央町10-5	平08.04.01	24
地域活動支援センターとなみ野	(福)たびだちの会	(福)たびだちの会	出町中央13-1	平21.04.01	－
障がい者サポートセンターきらり	(福)渓明会	(福)渓明会	幸町１－７	平18.10.01	－
きっずるーむクローバー	(福)渓明会	(福)渓明会	東開発247-4	平30. 4. 1	10
聚楽サンガ	(宗)善福寺	(宗)善福寺	東中171	平26.11.1	－※
緑心会あすみる	(医)緑心会	(医)緑心会	太田567-2	平24. 4.01	20
富山県立砺波学園	富山県	富山県	福山1164	平18.10.01	4+空床
社会福祉会館	砺波市	(福)砺波市社会福祉協議会	幸町8-17	平07.04.01	－
ジュピター	(株)ORION	(株)ORION	高道4-5	平26. 3. 1	20
新の葉	(株)EACH　ONE	(株)EACH　ONE	高道92	平26. 4. 1	20
ワンダーランド砺波	(株)ダイエードリームライツ	(株)ダイエードリームライツ	幸町5-25	平28.11. 1	20
オアシス砺波	(株)OASIS	(株)OASIS	東石丸372-13	平29. 3.21	20
オンライン砺波A	(株)マルチビジョン	(株)マルチビジョン	太郎丸三丁目98-1 太郎丸スクエアC号室	令 3. 4. 1	10
オンライン砺波B	(株)マルチビジョン	(株)マルチビジョン	太郎丸三丁目98-1 太郎丸スクエアD号室	令 2. 3. 1	10
オンライン砺波C	(株)マルチビジョン	(株)マルチビジョン	豊町一丁目8-10 ファミール壱番館1階	令 6. 9. 1	10
こころ	合同会社燈	合同会社燈	杉木四丁目75 74ビル	令 2. 4. 1	10
CH-5グループホーム CHance	(株)CH-5	(株)CH-5	神島101-2	令 4. 3. 1	20
CH-5 ワーク CHallenge	(株)CH-5	(株)CH-5	本町13-27 アラックスビル砺波2階	令 5. 4. 1	20
つくしの家となみ	(株)つくし工房	(株)つくし工房	庄川町青島645	令 4.11. 1	5
リハスワークとなみ	金沢QOL支援ｾﾝﾀｰ(株)	金沢QOL支援ｾﾝﾀｰ(株)	中神1-174　105-2区画 (ｲｵﾝﾓｰﾙとなみ内)	令 4.11. 1	20

資料：社会福祉課、こども課　　注）介護保険事業者、医療施設、保育所及び児童遊園を除く

※聚楽サンガの相談支援事業は休止中

８７　地区別高齢者の状況

令和6年4月1日現在

地　区	世帯数	総人口	６５歳以上		内訳		65歳以上単身世帯数	うち一人暮らし登録者数
				高齢化率	75歳以上	85歳以上		
総　数	**17,699**	**46,861**	**14,299**	**30.5**	**8,012**	**2,746**	**2,286**	**368**
出　町	**3,951**	**9,108**	2,263	**24.8**	1,321	469	520	62
庄　下	**849**	**2,201**	632	**28.7**	310	96	105	12
中　野	**516**	**1,590**	484	**30.4**	264	91	48	11
五鹿屋	**700**	**2,022**	576	**28.5**	330	116	90	8
東野尻	**657**	**1,897**	597	**31.5**	355	125	67	13
鷹　栖	**926**	**2,721**	838	**30.8**	453	139	115	17
若　林	**215**	**670**	299	**44.6**	159	66	23	2
林	**1,691**	**4,560**	1,135	**24.9**	618	196	186	27
高　波	**428**	**1,297**	492	**37.9**	281	80	42	11
油　田	**2,155**	**5,090**	1,308	**25.7**	696	187	226	11
南般若	**920**	**2,596**	705	**27.2**	344	109	82	19
柳　瀬	**719**	**2,043**	501	**24.5**	304	124	118	8
太　田	**503**	**1,471**	515	**35.0**	296	112	62	23
般　若	**589**	**1,695**	689	**40.6**	372	134	80	5
東般若	**417**	**1,264**	475	**37.6**	247	114	54	10
梅檀野	**363**	**1,024**	456	**44.5**	264	102	66	4
梅檀山	**153**	**345**	185	**53.6**	102	41	47	2
東山見	**659**	**1,719**	746	**43.4**	423	140	143	57
青　島	**690**	**1,825**	719	**39.4**	471	175	118	41
雄　神	**254**	**702**	304	**43.3**	185	62	49	15
種　田	**344**	**1,021**	380	**37.2**	217	68	45	10

資料：社会福祉課、高齢介護課

８８　年齢階層別高齢人口

各年4月1日現在

年次 ＼ 階層		60～64歳 人	65～69歳 人	70～74歳 人	75～79歳 人	80～84歳 人	85～89歳 人	90～94歳 人	95歳以上 人	合　計 人
令和４年	男	1,342	1,414	1,981	1,176	822	526	244	50	7,555
	女	1,411	1,595	2,012	1,405	1,175	1,072	682	266	9,618
	計	2,753	3,009	3,993	2,581	1,997	1,598	926	316	17,173
	構成比%	16.0	17.6	23.3	15.0	11.6	9.3	5.4	1.8	100.0
令和５年	男	1,335	1,349	1,798	1,374	825	548	241	49	7,519
	女	1,388	1,519	1,949	1,515	1,206	1,003	692	271	9,543
	計	2,723	2,868	3,747	2,889	2,031	1,551	933	320	17,062
	構成比%	16.0	16.8	22.0	16.9	11.9	9.1	5.4	1.9	100.0
令和６年	**男**	**1,354**	**1,298**	**1,679**	**1,474**	**895**	**533**	**222**	**54**	**7,509**
	女	**1,333**	**1,489**	**1,821**	**1,610**	**1,287**	**931**	**724**	**282**	**9,477**
	計	**2,687**	**2,787**	**3,500**	**3,084**	**2,182**	**1,464**	**946**	**336**	**16,986**
	構成比%	**15.8**	**16.4**	**20.6**	**18.2**	**12.8**	**8.6**	**5.6**	**2.0**	**100.0**

資料：高齢介護課

８９　高齢化の状況

各年4月1日現在

年次 ＼ 項目	総　人　口 人	世　帯　数 世帯	65歳以上 人	高齢化率 %
令和４年	47,447	17,320	14,420	30.4
令和５年	47,236	17,547	14,339	30.4
令和６年	**46,861**	**17,699**	**14,299**	**30.5**

資料：高齢介護課

９０　介護保険有効認定者数

各年4月1日現在

年　度	要支援１		要支援２		要介護１		要介護２		要介護３		要介護４		要介護５		合　計	
	在宅	施設	在宅	施設	在宅	施設	在宅	施設	在宅	施設	在宅	施設	在宅	施設	在宅	施設
令和４年	250		238		602		520		400		349		271		2,630	
	250	－	238	－	593	9	505	15	339	61	245	104	148	123	2,318	312
令和５年	305		251		623		473		344		333		244		2,573	
	305	－	251	－	616	7	454	19	281	63	257	76	146	98	2,310	263
令和６年	**314**		**250**		**609**		**463**		**336**		**336**		**242**		**2,550**	
	314	**－**	**250**	**－**	**601**	**8**	**448**	**15**	**278**	**58**	**261**	**75**	**156**	**86**	**2,308**	**242**

資料：高齢介護課

９１　介護保険給付状況

（単位：上段 件，　下段 千円）

年　度	居宅サービス								
	訪問介護	訪問入浴	訪問看護	訪問リハ	療養管理	通所介護	通所リハ	短期入所	小規模多機能型居宅介護
令和３年度	4,548	211	2,159	148	1,724	11,341	2,650	2,470	1,050
	387,829	8,697	83,544	3,059	8,759	772,902	165,804	139,134	188,046
令和４年度	4,520	206	2,281	129	1,636	10,999	2,733	2,341	1,039
	388,998	7,414	87,143	3,045	8,839	730,402	164,754	126,593	188,622
令和５年度	**4,315**	**232**	**2,309**	**148**	**1,704**	**10,545**	**2,686**	**2,470**	**1,033**
	362,525	**9,525**	**88,857**	**3,123**	**9,019**	**731,869**	**161,762**	**130,576**	**193,026**

年　度	居宅サービス							
	認知症対応共同生活	地域密着型老人福祉施設	住宅改修	福祉用具貸与	福祉用具購入	特定施設	ケアプラン	小計
令和３年度	1,839	41	108	12,184	179	26	16,506	19,462
	459,826	11,630	9,573	154,267	5,496	4,448	212,376	2,615,390
令和４年度	1,814	32	108	12,363	165	43	16,539	19,467
	454,921	8,729	10,390	161,141	4,348	8,062	209,814	2,563,215
令和５年度	**1,712**	**40**	**81**	**12,195**	**159**	**43**	**16,146**	**18,974**
	437,207	**11,109**	**8,321**	**157,084**	**4,803**	**6,844**	**205,606**	**2,521,256**

年　度	施設サービス					給付費合計
	福祉施設	保健施設	療養型施　設	介　護医療院	小計	
令和３年度	2,434	1,565	595	1,041	5,635	25,097
	624,682	429,716	204,054	397,589	1,656,041	4,440,087
令和４年度	2,348	1,610	71	1,189	5,218	24,685
	611,810	442,973	25,353	462,229	1,542,365	4,254,623
令和５年度	**2,227**	**1,589**	**－**	**1,170**	**4,986**	**23,960**
	582,506	**438,440**	**－**	**454,360**	**1,475,306**	**4,130,538**

年　度	高額サービス費等	特定入所者介護サービス	審　査手数料
令和３年度	6,414	2,483	62,268
	86,066	78,231	4,359
令和４年度	6,177	2,235	61,638
	81,421	63,307	4,315
令和５年度	**5,637**	**1,949**	**60,288**
	73,263	**56,493**	**4,220**

資料：高齢介護課

９２　年齢別保育児童数

令和6年4月1日現在

区　　分	定　員	総　数	5　歳	4　歳	3　歳	2　歳	1　歳	0　歳
総　　数	**290**	**179**	**43**	**30**	**34**	**28**	**40**	**4**
庄　下　保育所	**130**	**75**	24	9	16	9	15	2
東　部　〃	**160**	**96**	19	18	18	18	21	2
広　域　委　託	**－**	**8**	－	3	－	1	4	－

資料：こども課　　注）広域受託児童を除く

９３　募金状況

年度	共　同　募　金	日　赤　募　金
	募　金　額　（円）	募　金　額　（円）
令和３年度	6,402,358	7,473,187
令和４年度	6,407,189	8,141,195
令和５年度	**6,419,494**	**7,451,500**

資料：社会福祉協議会　　注)日赤、県支部直接取扱い分を含む

９４　障害者手帳交付状況

１　身体障害者手帳

（単位：人）　令和6年4月1日現在

障害別＼級別	18歳未満							18歳以上65歳未満							65歳以上							合計
	1級	2級	3級	4級	5級	6級	計	1級	2級	3級	4級	5級	6級	計	1級	2級	3級	4級	5級	6級	計	
視覚障害	1	－	－	－	－	－	1	5	5	－	2	1	－	13	17	31	4	6	10	4	72	**86**
聴覚障害	－	－	－	－	－	1	1	－	12	4	1	－	7	24	－	29	31	27	－	60	147	**172**
平衡機能障害	－	－	－	－	－	－	－	－	－	－	－	－	－	－	－	－	－	－	－	－	－	**－**
音声・言語又はそしゃく機能障害	－	－	－	－	－	－	－	－	－	4	7	－	－	11	－	1	5	5	－	－	11	**22**
肢体不自由	17	7	3	2	－	－	29	53	39	25	31	14	7	169	85	110	114	180	61	31	581	**779**
内部障害 心臓機能	2	－	－	－	－	－	2	31	－	18	12	－	－	61	127	4	101	37	－	－	269	**332**
内部障害 腎臓機能	－	－	－	－	－	－	－	36	－	－	－	－	－	36	48	－	1	1	－	－	50	**86**
内部障害 呼吸器機能	1	－	－	－	－	－	1	1	－	1	－	－	－	2	2	－	8	3	－	－	13	**16**
内部障害 ぼうこう又は直腸機能	－	－	－	－	－	－	－	－	－	1	12	－	－	13	－	－	1	57	－	－	58	**71**
内部障害 小腸機能	－	－	－	－	－	－	－	－	－	－	－	－	－	－	－	－	－	－	－	－	－	**－**
内部障害 ヒト免疫不全ウィルスによる免疫機能	－	－	－	－	－	－	－	－	－	－	1	－	－	1	－	－	－	－	－	－	－	**1**
内部障害 肝臓機能	－	－	－	－	－	－	－	1	1	－	1	－	－	3	1	－	1	－	－	－	2	**5**
内部障害 計	3	－	－	－	－	－	3	69	1	20	26	－	－	116	178	4	112	98	－	－	392	**511**
合　計	**21**	**7**	**3**	**2**	**－**	**1**	**34**	**127**	**57**	**53**	**67**	**15**	**14**	**333**	**280**	**175**	**266**	**316**	**71**	**95**	**1,203**	**1,570**

資料：社会福祉課

２　療育手帳

（単位：人）令和6年4月1日現在

重度（A）	中軽度（B）	計
127	315	442

資料：社会福祉課

３　精神障害者保健福祉手帳

（単位：人）令和6年4月1日現在

1級	2級	3級	計
21	211	148	380

資料：社会福祉課

１０　社 会 保 障

10　社会保障

９５　国民年金加入状況

（単位：人）

年度	加入者数		
	総数	強制・3号	任意
令和３年度	5,729	5,687	42
令和４年度	5,522	5,478	44
令和５年度	**5,414**	**5,372**	**42**

資料：市民課

９６ 国民年金給付状況

（単位：円）

年度	総数（①+②+③）		①老齢及び老齢基礎年金		②障害及び障害基礎年金	
	件数	金額	件数	金額	件数	金額
令和３年度	14,824	10,886,201,061	14,057	10,239,133,792	679	579,096,675
令和４年度	14,755	10,837,339,369	13,989	10,192,311,795	676	574,346,550
令和５年度	**14,715**	**11,045,055,726**	**13,942**	**10,379,988,758**	**692**	**600,179,650**

年度	③遺族年金				死亡一時金		特別一時金	
	寡婦年金		遺族基礎年金等					
	件数	金額	件数	金額	件数	金額	件数	金額
令和３年度	4	1,954,691	84	66,015,903	5	850,000	－	－
令和４年度	4	1,891,027	86	68,789,997	6	895,000	－	－
令和５年度	**3**	**1,396,219**	**78**	**63,491,099**	**…**	**…**	**…**	**…**

資料：市民課

注）死亡一時金・特別一時金：令和5年度より年金事務所による市町村ごとのデータなし

11　保健衛生及び環境

11　保健衛生及び環境

９７　国民健康保険　加入状況

年度	加入世帯数	被保険者数	加入率（%）		給付割合（%）	保険税（円）	
			世帯	人員		1世帯当たり	1人当たり
令和３年度	5,414	8,364	31.3	17.5	70	156,285	101,163
令和４年度	5,256	7,917	30.1	16.7	70	149,585	99,308
令和５年度	**5,078**	**7,487**	**28.8**	**15.9**	**70**	**150,549**	**102,109**

資料：市民課　　注）　加入世帯数、被保険者数は、事業状況報告書（年報）に記載した数字

注）　保険税は、年度末賦課額を加入世帯数、被保険者数で割り返した数字

９８　国民健康保険　療養の給付状況

年度	件数	費用額（千円）	保険者負担（千円）	被保険者一部負担（千円）	他法負担（千円）	1件当たり		1人当たり費用額（円）	受診率 被保険者100人当たり（%）
						日数（日）	費用額（円）		
令和３年度	127,338	3,246,323	2,400,138	769,538	76,647	1.3	25,494	388,130	1,522.45
令和４年度	123,227	3,047,971	2,258,521	715,744	73,706	1.2	24,735	384,991	1,556.49
令和５年度	**118,954**	**2,883,543**	**2,128,194**	**686,010**	**69,339**	**1.2**	**24,241**	**385,140**	**1,588.81**

資料：市民課

９９　国民健康保険　その他の給付状況

（単位：千円）

年度	総数		高額療養費		出産育児一時金		葬祭費	
	件数	金額	件数	金額	件数	金額	件数	金額
令和３年度	5,670	351,260	5,596	343,970	13	5,460	61	1,830
令和４年度	5,520	331,414	5,437	324,634	11	4,620	72	2,160
令和５年度	**4,993**	**307,233**	**4,921**	**299,295**	**13**	**6,168**	**59**	**1,770**

資料：市民課

１００　ごみ処理状況

（単位：ｔ）

年　　度	処　理　量　合　計	内　容			
		可燃ごみ	不燃ごみ	資源ごみ	粗大ごみ
令和３年度	14,161	11,458	222	577	1,904
令和４年度	13,945	11,570	218	557	1,600
令和５年度	**13,436**	**11,173**	**211**	**539**	**1,513**

資料：市民生活課

１０１　し尿処理状況

（単位：ｋｌ）

年　　度	処　理　量	内　訳	
		汲　取　量	浄化槽汚泥量
令和３年度	7,401	1,410	5,991
令和４年度	7,204	1,410	5,794
令和５年度	**7,214**	**1,450**	**5,764**

資料：市民生活課

12　治　　安

12 治　　安

１０２　消防組織及び人員

令和6年4月1日現在

区　　分	総　数	消防監	消防司令長	消防司令	消防司令補	消防士長	消防士	職　員
消　防　本　部	**185**	1	9	37	78	31	27	2
うち砺波消防署	**32**	－	2	7	8	8	7	－
うち庄東出張所	**10**	－	－	2	4	4	－	－

区　　分	総　数	団　長	副団長	分団長	副分団長	部　長	班　長	団　員
消　防　団	**529**	1	4	23	23	65	111	302

資料：砺波地域消防組合消防本部(砺波市、小矢部市、南砺市で構成)、砺波消防署

１０３　消防機関の設備

令和6年4月1日現在

区　　分	普通消防車	タンク車	はしご車	救 急 車	救助工作車	指 令 車	小型動力ポンプ付積載車	小型動力ポンプ	そ の 他
総　　数	**16**	**2**	**1**	**3**	**1**	**1**	**6**	**27**	**7**
うち砺波消防署	1	1	1	2	1	1	0	3	2
うち庄東出張所	－	1	－	1	－	－	－	－	1
消　防　団	15	－	－	－	－	－	6	24	4

資料：砺波地域消防組合砺波消防署

１０４　消防施設

令和6年4月1日現在

総　　数	消　火　栓		貯　水　そ　う		その他
	公　設	私　設	20㎥～40㎥未満	40㎥以上	プール等
936	751	2	5	178	－

資料：砺波地域消防組合砺波消防署

１０５　主要刑法犯罪種別認知及び検挙状況

各年12月31日現在

区　　分	令和６年		令和５年		令和４年	
	認知件数	検挙件数	認知件数	検挙件数	認知件数	検挙件数
総　　数	**150**	**127**	170	106	155	122
凶　悪　犯	**2**	**2**	2	2	0	0
粗　暴　犯	**26**	**22**	30	28	38	37
知　能　犯	**13**	**28**	10	2	6	5
風　俗　犯	**0**	**0**	1	0	0	1
窃　　盗	**90**	**57**	115	70	89	69
そ　の　他	**19**	**18**	12	4	22	10

資料：砺波警察署

１０６　月別交通人身事故発生状況

年　　次	総数	1月	2月	3月	4月	5月	6月	7月	8月	9月	10月	11月	12月
令和４年	107	10	12	9	11	7	10	4	9	5	5	13	12
令和５年	119	8	7	11	9	7	4	9	16	7	7	18	16
令和６年	**86**	**7**	**7**	**4**	**7**	**6**	**10**	**7**	**3**	**6**	**10**	**7**	**12**

資料：砺波警察署　　注）歩行者、自転車乗りを含む

13　行政及び選挙

13　行政及び選挙

１０７　歴代市長

	氏　　名	在　　職　　期　　間
初　　代	安　念　　鉄　夫	平成16年11月28日　～　平成20年11月27日
2	上　田　　信　雅	平成20年11月28日　～　平成24年11月27日
3	夏　野　　修	平成24年11月28日　～

資料：総務課

１０８　歴代市議会議長

	氏　　名	在　　職　　期　　間
初　　代	松　本　　恒　美	平成16年11月9日　～　平成17年4月30日
2	江　守　　俊　光	平成17年5月12日　～　平成18年5月16日
3	江　守　　俊　光	平成18年5月16日　～　平成19年5月10日
4	林　　忠　男	平成19年5月10日　～　平成20年5月14日
5	林　　忠　男	平成20年5月14日　～　平成21年4月30日
6	山　田　　幸　夫	平成21年5月12日　～　平成22年5月14日
7	井　上　　五三男	平成22年5月14日　～　平成23年5月17日
8	稲　垣　　修	平成23年5月17日　～　平成24年5月15日
9	飯　田　　修　平	平成24年5月15日　～　平成25年4月30日
10	山　森　　文　夫	平成25年5月15日　～　平成26年5月14日
11	山　森　　文　夫	平成26年5月14日　～　平成27年5月13日
12	村　岡　　修　一	平成27年5月13日　～　平成28年5月10日
13	今　藤　　久　之	平成28年5月10日　～　平成29年4月30日
14	今　藤　　久　之	平成29年5月16日　～　平成30年5月15日
15	川　岸　　勇	平成30年5月15日　～　令和元年5月15日
16	島　崎　　清　孝	令和元年5月15日　～　令和2年5月15日
17	山　本　　善　郎	令和2年5月15日　～　令和3年4月30日
18	川　辺　　一　彦	令和3年5月17日　～　令和4年5月17日
19	川　辺　　一　彦	令和4年5月17日　～　令和5年5月18日
20	川　辺　　一　彦	令和5年5月18日　～　令和6年5月15日
21	山　田　　順　子	令和6年5月15日　～

資料：議会事務局

１０９　付議事件処理状況

各年12月31日現在

年次	区　分	予算	条例	決算	承認	その他	同意	議員提出				計	選挙
								条例・規則	意見書	決議	その他		
4	提出件数	31	25	9	3	17	11	－	3	1	－	100	2
	可　　決	31	25	9	3	17	11	－	3	1	－	100	2
	修正可決	－	－	－	－	－	－	－	－	－	－	－	－
	否　　決	－	－	－	－	－	－	－	－	－	－	－	－
5	提出件数	30	25	9	3	25	33	1	－	－	－	126	5
	可　　決	30	25	9	3	25	33	1	－	－	－	126	5
	修正可決	－	－	－	－	－	－	－	－	－	－	－	－
	否　　決	－	－	－	－	－	－	－	－	－	－	－	－
6	**提出件数**	**23**	**24**	**9**	**2**	**18**	**8**	**3**	**3**	－	－	**90**	**6**
	可　　決	**23**	**24**	**9**	**2**	**18**	**8**	**3**	**3**	－	－	**90**	**6**
	修正可決	－	－	－	－	－	－	－	－	－	－	**－**	－
	否　　決	－	－	－	－	－	－	－	－	－	－	**－**	－

資料：議会事務局

１１０　課別職員数

令和6年12月1日現在

課別	総数		課別	総数	
企画政策課	（部長含む）	18	教育総務課	（事務局長含む）	9
総務課		15	学校給食センター		1
財政課		13	小学校		6
税務課		22	中学校		1
社会福祉課	（部長含む）	13	こども課		10
高齢介護課		5	こども家庭センター		3
地域包括支援センター		11	児童館		1
健康センター		18	子育て支援センター		1
庄川健康プラザ		2	保育所		22
市民課		19	認定こども園		75
市民生活課		7	生涯学習・スポーツ課	（※1）	13
商工観光課	（部長含む）	16	砺波図書館		7
農業振興課		11	庄川図書館		2
農地林務課		10	砺波郷土資料館		1
土木課	（部長含む）	14	砺波まなび交流館		2
都市整備課		9	監査事務局		3
上下水道課		18	農業委員会事務局	（※2）	(2)
市民福祉課	（支所長含む）	3	議会事務局		4
総合病院		659	**計**		**1,048**
会計課	（会計管理者含む）	4			

資料：総務課

※1　生涯学習・スポーツ課には、県教育委員会からの派遣教員を含む
※2　農業委員会事務局員は、農業振興課と併任のため、計に含まない

１１１　投票区別選挙人名簿登録者数

令和6年12月1日現在

投　票　区	総　数	男	女
総　数	**39,358**	**19,063**	**20,295**
出　町　投票区	7,493	3,606	3,887
庄　下　〃	1,863	917	946
中　野　〃	1,310	623	687
五鹿屋　〃	1,712	816	896
東野尻　〃	1,604	789	815
鷹　栖　〃	2,255	1,091	1,164
若　林　〃	596	284	312
林　〃	3,715	1,791	1,924
高　波　〃	1,150	567	583
油　田　〃	4,186	2,074	2,112
南般若　〃	2,190	1,066	1,124
柳　瀬　〃	1,701	809	892
太　田　〃	1,266	611	655
般　若　〃	1,470	718	752
東般若　〃	1,050	507	543
梅檀野　〃	915	445	470
梅檀山　〃	308	141	167
東山見　〃	1,477	705	772
青　島　〃	1,603	769	834
雄　神　〃	602	297	305
種　田　〃	892	437	455

資料：選挙管理委員会

１１２　選挙種類別投票者数

選　挙　種　類	当日有権者数			投票者数			投票率（%）		
	総　数	男	女	**総　数**	男	女	**総　数**	男	女
砺波市議会議員選挙 H29.4.16	**39,953**	19,163	20,790	**26,280**	12,482	13,798	**65.78**	65.14	66.37
衆議院議員総選挙(小選挙区) H29.10.22	**40,395**	19,408	20,987	**24,242**	11,942	12,300	**60.01**	61.53	58.61
参議院議員通常選挙(選挙区) R元.7.21	**40,214**	19,384	20,830	**22,256**	11,012	11,244	**55.34**	56.81	53.98
富山県知事選挙 R2.10.25	**39,887**	19,170	20,717	**26,032**	12,541	13,491	**65.26**	65.42	65.12
砺波市議会議員選挙 R3.4.18	**39,497**	18,994	20,503	**26,072**	12,501	13,571	**66.01**	65.82	66.19
衆議院議員総選挙(小選挙区) R3.10.31	**39,874**	19,216	20,658	**23,608**	11,652	11,956	**59.21**	60.64	57.88
参議院議員通常選挙(選挙区) R4.7.10	**39,835**	19,230	20,605	**22,863**	11,269	11,594	**57.39**	58.60	56.27
富山県知事選挙 R6.10.27	**39,165**	18,958	20,207	**23,761**	11,717	12,044	**60.67**	61.81	59.60
衆議院議員総選挙(小選挙区) R6.10.27	**39,240**	19,012	20,228	**23,724**	11,702	12,022	**60.46**	61.55	59.43

資料：選挙管理委員会

１１３　一般会計決算額

歳　　入　　（単位：千円）

科目	令和５年度 決算	令和５年度 構成比(%)
総額	**25,360,220**	**100.0**
市税	7,177,078	28.3
地方譲与税	280,092	1.1
利子割交付金	2,546	0.0
配当割交付金	47,807	0.2
株式等譲渡所得割交付金	52,053	0.2
法人事業税交付金	127,927	0.5
地方消費税交付金	1,257,451	4.9
環境性能割交付金	31,767	0.1
地方特例交付金	43,075	0.2
地方交付税	6,280,740	24.8
交通安全対策特別交付金	5,331	0.0
分担金及び負担金	13,252	0.1
使用料及び手数料	391,872	1.5
国庫支出金	2,965,926	11.7
県支出金	2,501,376	9.9
財産収入	64,771	0.3
寄附金	151,916	0.6
繰入金	88,123	0.3
繰越金	2,124,219	8.4
諸収入	566,247	2.2
市債	1,186,651	4.7

歳　　出　　（単位：千円）

科目	令和５年度 決算	令和５年度 構成比(%)
総額	**23,695,450**	**100.0**
議会費	192,045	0.8
総務費	2,537,288	10.7
民生費	6,830,517	28.8
衛生費	3,343,353	14.1
労働費	39,919	0.2
農林水産業費	2,104,197	8.9
商工費	695,254	2.9
土木費	2,199,007	9.3
消防費	847,690	3.6
教育費	2,048,493	8.6
災害復旧費	275,953	1.2
公債費	2,581,734	10.9
諸支出金	－	－

資料：会計課

１１４　一般会計決算額　財源別歳入

（単位：千円）

区分		令和５年度 決算	令和５年度 構成比（%）
自主財源	市税	7,177,078	28.3
	分担金及び負担金	13,252	0.1
	使用料及び手数料	391,872	1.5
	財産収入	64,771	0.3
	寄附金	151,916	0.6
	繰入金	88,123	0.3
	繰越金	2,124,219	8.4
	諸収入	566,247	2.2
	計	10,577,478	41.7
依存財源	地方譲与税	280,092	1.1
	利子割交付金	2,546	0.0
	配当割交付金	47,807	0.2
	株式等譲渡所得割交付金	52,053	0.2
	法人事業税交付金	127,927	0.5
	地方消費税交付金	1,257,451	4.9
	環境性能割交付金	31,767	0.1
	地方特例交付金	43,075	0.2
	地方交付税	6,280,740	24.8
	交通安全対策特別交付金	5,331	0.0
	国庫支出金	2,965,926	11.7
	県支出金	2,501,376	9.9
	市債	1,186,651	4.7
	計	14,782,742	58.3
合計		**25,360,220**	**100.0**

資料：財政課

１１５　一般会計決算額　歳出性質別経費

（単位：千円）

区分		令和５年度 決算	令和５年度 構成比（%）
義務的経費	人件費	3,698,150	15.6
	扶助費	3,651,434	15.4
	公債費	2,581,734	10.9
	計	9,931,318	41.9
投資的経費	普通建設事業費	3,378,269	14.3
	災害復旧事業費	303,782	1.3
	計	3,682,051	15.6
その他経費	物件費	3,027,386	12.8
	維持補修費	314,392	1.3
	補助費等	4,789,250	20.2
	積立金	324,009	1.3
	投資及び出資金	18,000	0.1
	貸付金	115,820	0.5
	繰出金	1,493,224	6.3
	計	10,082,081	42.5
合計		**23,695,450**	**100.0**

資料：財政課

１１６　特別会計決算額

（単位：千円）

会計	令和５年度 歳入	令和５年度 歳出
国民健康保険	**3,603,879**	**3,545,853**
後期高齢者医療	**768,181**	**766,155**
霊苑事業	**9,661**	**6,609**

資料：市民課、市民生活課

１１７　財政力指数

（単位：千円）

年度	基準財政需要額　①	基準財政収入額　②	財政力指数（単年度）②／①	財政力指数（３年平均）
令和３年度	11,635,002	6,487,366	0.558	0.578
令和４年度	11,812,753	6,731,369	0.570	0.572
令和５年度	**11,874,399**	**6,901,694**	**0.581**	**0.570**

資料：財政課

１１８　家屋数及び評価額

（単位：棟，㎡，千円）　令和6年1月1日現在

木造家屋			
種別	棟数	総床面積	評価額
総数	**36,726**	**3,455,082**	**54,713,394**
専用住宅	19,994	2,550,654	46,092,136
共同寄宿舎	226	75,929	3,015,776
併用住宅	370	58,795	869,896
附属家	13,688	644,796	3,081,780
旅館・料亭・ホテル	40	6,901	66,535
事務所・銀行・店舗	423	41,512	1,005,170
劇場・病院	29	5,298	181,165
工場・倉庫	1,956	71,197	400,936

資料：税務課　注）非課税家屋除く

非木造家屋				
種別		棟数	総床面積	評価額
総計	鉄骨鉄筋コンクリート造	47	107,339	6,228,652
	鉄筋コンクリート造	1,042	223,786	11,230,027
	鉄骨造	5,122	1,551,624	45,863,686
	軽量鉄骨造	2,495	201,512	4,491,862
	コンクリートブロック造	766	17,337	204,990
	その他	24	884	19,981
	計	**9,496**	**2,102,482**	**68,039,198**
事務所・店舗・百貨店	鉄骨鉄筋コンクリート造	12	9,844	514,674
	鉄筋コンクリート造	86	36,822	2,088,270
	鉄骨造	648	350,779	17,415,740
	軽量鉄骨造	114	9,671	211,455
	コンクリートブロック造	5	294	6,217
	計	**865**	**407,410**	**20,236,356**
住宅・アパート	鉄骨鉄筋コンクリート造	8	7,285	551,604
	鉄筋コンクリート造	505	91,868	4,688,185
	鉄骨造	560	123,908	3,958,123
	軽量鉄骨造	673	117,956	3,719,632
	コンクリートブロック造	216	4,533	78,217
	計	**1,962**	**345,550**	**12,995,761**
その他	鉄骨鉄筋コンクリート造	27	90,210	5,162,374
	鉄筋コンクリート造	451	95,096	4,453,572
	鉄骨造	3,914	1,076,937	24,489,823
	軽量鉄骨造	1,708	73,885	560,775
	コンクリートブロック造	545	12,510	120,556
	その他	24	884	19,981
	計	**6,669**	**1,349,522**	**34,807,081**

１１９　税収入状況

税目別	令和5年度 調定額（千円）	収入済額（千円）	収入率（%）	市民負担額 1人当たり(円)	市民負担額 1世帯当たり(円)
総額	**7,595,282**	**7,177,078**	**94.5**	**162,081**	**429,136**
市民税	3,150,129	3,134,073	99.5	67,223	177,983
固定資産税	3,493,304	3,456,437	99.5	74,546	197,373
軽自動車税	184,102	183,373	98.9	3,929	10,402
市たばこ税	361,749	361,749	100.0	7,720	20,439
入湯税	20,223	20,223	100.0	432	1,143
上記の税に係る滞納繰越分	385,775	21,223	5.5	－	－

資料：税務課、市民課

注）市民負担額は、令和6年3月末日現在の住民基本台帳の数値を用いて算出（46,861人、17,699世帯）

１２０　国民健康保険税収入状況

各年度5月31日現在

年度	現年課税分 調定額（千円）	収入済額（千円）	収入率（%）	被保険者負担額 被保険者1人当たり(円)	被保険者負担額 国保世帯1世帯当たり(円)
令和３年度	846,129	829,613	98.0	104,203	158,898
令和４年度	786,219	763,025	97.0	103,084	153,889
令和５年度	**764,488**	**743,907**	**97.3**	**105,694**	**154,692**

資料：税務課、市民課

注）被保険者負担額は、各年度3月末日現在の国保被保険者数、国保世帯数を用いて算出

令和5年度　（7,233人、4,942世帯）

統計となみ　　令和６年度版

令和７年３月発行

発行　／　砺波市役所
〒939-1398　富山県砺波市栄町7番3号

編集　／　砺波市企画総務部企画政策課
（電話）0763-33-1145　（FAX）0763-33-5325